

ΑΛΤΕΡ ΕΓΚΟ ΕΠΙΧΕΙΡΗΣΗ ΜΕΣΩΝ ΜΑΖΙΚΗΣ ΕΝΗΜΕΡΩΣΗΣ ΑΝΩΝΥΜΟΣ ΕΤΑΙΡΙΑ

**ΕΤΗΣΙΕΣ ΧΡΗΜΑΤΟΟΙΚΟΝΟΜΙΚΕΣ ΚΑΤΑΣΤΑΣΕΙΣ ΓΙΑ ΤΗ ΧΡΗΣΗ ΑΠΟ 1η ΙΑΝΟΥΑΡΙΟΥ ΕΩΣ 31η
ΔΕΚΕΜΒΡΙΟΥ 2023
ΣΥΜΦΩΝΑ ΜΕ ΤΑ ΔΙΕΘΝΗ ΠΡΟΤΥΠΑ ΧΡΗΜΑΤΟΟΙΚΟΝΟΜΙΚΗΣ ΑΝΑΦΟΡΑΣ («ΔΠΧΑ»)**

30 Σεπτεμβρίου 2024

ΠΕΡΙΕΧΟΜΕΝΑ

Έτήσια Έκθεση Διαχείρισης του Διοικητικού Συμβουλίου	7
Κατάσταση Χρηματοοικονομικής Θέσης	33
Κατάσταση Συνολικού Εισοδήματος	36
Κατάσταση Μεταβολών Ιδίων Κεφαλαίων	38
Κατάσταση Ταμειακών Ροών	40
Σημειώσεις επί των χρηματοοικονομικών καταστάσεων	42
1. Γενικές πληροφορίες για την Εταιρεία και τον Όμιλο	42
2. Βάση σύνταξης των Χρηματοοικονομικών Καταστάσεων	43
3. Νέα πρότυπα, τροποποιήσεις προτύπων και διερμηνείες	46
4. Σύνοψη ουσιαστών λογιστικών πολιτικών	47
4.1 Ενοποίηση θυγατρικών επιχειρήσεων	47
4.2 Συγγενείς επιχειρήσεις	49
4.3 Απόκτηση περιουσιακών στοιχείων - ΔΠΧΑ 3 παρ.2 (β)	49
4.4 Πληροφόρηση κατά τομέα	50
4.5 Συναλλαγματικές μετατροπές	51
4.6 Ενσώματα πάγια περιουσιακά στοιχεία	51
4.7 Άυλα περιουσιακά στοιχεία	52
4.8 Απομείωση Αξίας Μη Χρηματοοικονομικών Περιουσιακών Στοιχείων	55
4.9 Χρηματοοικονομικά μέσα	55
4.10 Αποθέματα	59
4.11 Ταμειακά διαθέσιμα και ισοδύναμα	60
4.12 Τρέχων και αναβαλλόμενος φόρος εισοδήματος	60
4.13 Μετοχικό κεφάλαιο	61
4.14 Προβλέψεις	61
4.15 Μισθώσεις	61
4.16 Παροχές σε εργαζομένους	64
4.17 Κρατικές επιχορηγήσεις	65
4.18 Έσοδα από συμβάσεις με πελάτες	65
4.19 Κέρδη ανά μετοχή	68

5.	Διαχείριση χρηματοοικονομικού κινδύνου.....	68
5.1	Παράγοντες χρηματοοικονομικού κινδύνου.....	68
5.2	Διαχείριση κεφαλαίου.....	72
5.3	Εκτίμηση της Εύλογης Αξίας των Χρηματοοικονομικών Στοιχείων Ενεργητικού και Παθητικού.....	72
6.	Σημαντικές Λογιστικές Εκτιμήσεις και Κρίσεις της Διοίκησης.....	73
6.1	Σημαντικές Λογιστικές Εκτιμήσεις και Παραδοχές.....	73
6.2	Σημαντικές Λογιστικές Κρίσεις στην Εφαρμογή των Λογιστικών Πολιτικών.....	75
7.	Μετάβαση στα ΔΠΧΑ.....	76
7.1	Βασικές αρχές μετάβασης στα ΔΠΧΑ.....	76
7.2	Συμφωνίες μεταξύ των ΔΠΧΑ και ΕΛΠ.....	76
7.2.1	Συμφωνία Καθαρής θέσης της 1 Ιανουαρίου 2021, στις 31 Δεκεμβρίου 2021 και στις 31 Δεκεμβρίου 2022.....	77
7.2.2	Συμφωνία Κατάστασης Χρηματοοικονομικής θέσης της 1 Ιανουαρίου 2021.....	78
7.2.3	Συμφωνία Κατάστασης Χρηματοοικονομικής θέσης της 31 Δεκεμβρίου 2021.....	80
7.2.4	Συμφωνία Κατάστασης Χρηματοοικονομικής θέσης της 31 Δεκεμβρίου 2022.....	83
7.2.5	Συμφωνία Συγκεντρωτικών Συνολικών εισοδημάτων για τη χρήση που έληξε την 31 Δεκεμβρίου 2021 και την 31 Δεκεμβρίου 2022.....	86
7.2.6	Κατάσταση Συνολικού εισοδήματος για τη χρήση που έληξε την 31 Δεκεμβρίου 2021.....	88
7.2.7	Κατάσταση Συνολικού εισοδήματος για τη χρήση που έληξε την 31 Δεκεμβρίου 2022.....	90
7.2.8	Υποσημειώσεις.....	91
8.	Πληροφόρηση κατά τομέα.....	96
9.	Ενσώματα πάγια περιουσιακά στοιχεία.....	99
10.	Άυλα περιουσιακά στοιχεία.....	106
11.	Επενδύσεις σε θυγατρικές επιχειρήσεις.....	115
12.	Επενδύσεις σε συγγενείς επιχειρήσεις.....	117
13.	Αναβαλλόμενος φόρος εισοδήματος.....	122
14.	Πελάτες και λοιπές απαιτήσεις.....	127
15.	Αποθέματα.....	133
16.	Ταμειακά διαθέσιμα και ισοδύναμα.....	133
17.	Μετοχικό κεφάλαιο και αποθεματικά.....	134
18.	Δανεισμός.....	135

19.	Υποχρεώσεις από μισθώσεις.....	136
20.	Υποχρεώσεις παροχών προσωπικού λόγω εξόδου από την υπηρεσία	137
21.	Προμηθευτές και λοιπές υποχρεώσεις	139
22.	Έσοδα επομένων χρήσεων από κρατικές επιχορηγήσεις	140
23.	Κύκλος εργασιών	140
24.	Αμοιβές και έξοδα προσωπικού	142
25.	Λοιπά λειτουργικά έσοδα	142
26.	Έξοδα ανά κατηγορία	143
27.	Λοιπά κέρδη/(ζημιές) - καθαρά.....	145
28.	Χρηματοοικονομικά έσοδα/(έξοδα) - καθαρά.....	145
29.	Φόρος εισοδήματος	146
30.	Αποτελέσματα ανά μετοχή.....	149
31.	Ενδεχόμενες απαιτήσεις και υποχρεώσεις.....	149
32.	Συναλλαγές με συνδεδεμένα μέρη	149
33.	Υποχρεώσεις από χρηματοδοτικές δραστηριότητες.....	153
34.	Γεγονότα μετά την ημερομηνία των Χρηματοοικονομικών Καταστάσεων.....	157

ΕΤΗΣΙΑ ΕΚΘΕΣΗ ΔΙΑΧΕΙΡΙΣΗΣ ΤΟΥ ΔΙΟΙΚΗΤΙΚΟΥ ΣΥΜΒΟΥΛΙΟΥ ΤΗΣ ΕΤΑΙΡΕΙΑΣ «ΑΛΤΕΡ ΕΓΚΟ ΕΠΙΧΕΙΡΗΣΗ ΜΕΣΩΝ ΜΑΖΙΚΗΣ ΕΝΗΜΕΡΩΣΗΣ ΑΝΩΝΥΜΟΣ ΕΤΑΙΡΙΑ» ΠΡΟΣ ΤΗΝ ΤΑΚΤΙΚΗ ΓΕΝΙΚΗ ΣΥΝΕΛΕΥΣΗ ΤΩΝ ΜΕΤΟΧΩΝ ΤΗΣ 1^{ης} Οκτωβρίου 2024 ΕΠΙ ΤΩΝ ΧΡΗΜΑΤΟΟΙΚΟΝΟΜΙΚΩΝ ΚΑΤΑΣΤΑΣΕΩΝ ΤΗΣ ΧΡΗΣΕΩΣ 1.1.2023 – 31.12.2023.

Κύριοι Μέτοχοι,

Σας παραθέτουμε την έκθεση του Διοικητικού Συμβουλίου της εταιρείας «**ΑΛΤΕΡ ΕΓΚΟ ΕΠΙΧΕΙΡΗΣΗ ΜΕΣΩΝ ΜΑΖΙΚΗΣ ΕΝΗΜΕΡΩΣΗΣ ΑΝΩΝΥΜΟΣ ΕΤΑΙΡΙΑ**» για τις **Εταιρικές και Ενοποιημένες Χρηματοοικονομικές Καταστάσεις για την χρήση που έληξε την 31η Δεκεμβρίου 2023**, οι οποίες έχουν συνταχθεί με βάση τα **Διεθνή Πρότυπα Χρηματοοικονομικής Αναφοράς (Δ.Π.Χ.Α)**, όπως έχουν υιοθετηθεί από την Ευρωπαϊκή Ένωση

Η έκθεσή μας, έχει συνταχθεί με βάση τις διατάξεις των άρθρων 150-153 του Νόμου 4548/2018 και περιλαμβάνει όλες τις πληροφορίες και επεξηγήσεις που θα σας βοηθήσουν να σχηματίσετε, μίας κατά το δυνατόν πληρέστερης εικόνας της χρήσεως που έληξε την 31η Δεκεμβρίου 2023, αλλά και για την προοπτική των εργασιών της Εταιρείας και του Ομίλου.

Η παρούσα έκθεση περιλαμβάνει την πραγματική απεικόνιση της εξέλιξης και των επιδόσεων των δραστηριοτήτων της Εταιρείας και του Ομίλου και της χρηματοοικονομικής θέσης της, κατά την περίοδο από 1 Ιανουαρίου 2023 έως 31 Δεκεμβρίου 2023, την αναφορά των σημαντικών γεγονότων που έλαβαν χώρα κατά το 2023, τα σημαντικότερα γεγονότα μετά τη λήξη της χρήσης, την περιγραφή των κυριότερων κινδύνων και αβεβαιοτήτων για την επόμενη χρήση, την παράθεση των σημαντικών συναλλαγών της Εταιρείας και του Ομίλου με τα συνδεδεμένα τους μέρη, καθώς και όποια επιπρόσθετη πληροφόρηση απαιτείται από τη σχετική νομοθεσία.

1. ΣΚΟΠΟΣ ΚΑΙ ΔΡΑΣΤΗΡΙΟΤΗΤΕΣ ΤΗΣ ΕΤΑΙΡΕΙΑΣ

Η εταιρεία με την επωνυμία «**ΑΛΤΕΡ ΕΓΚΟ ΕΠΙΧΕΙΡΗΣΗ ΜΕΣΩΝ ΜΑΖΙΚΗΣ ΕΝΗΜΕΡΩΣΗΣ ΑΝΩΝΥΜΟΣ ΕΤΑΙΡΙΑ**» και το διακριτικό τίτλο «**ΑΛΤΕΡ ΕΓΚΟ Μ.Μ.Ε Α.Ε.**» (εφεξής «η Εταιρεία»), έχει έδρα (κεντρικά γραφεία και κύριες εγκαταστάσεις) τον Δήμο Καλλιθέας στην Λ. Συγγρού 340. Ιδρύθηκε το 2016 με διάρκεια πενήντα (50) έτη, η οποία δύναται να παραταθεί με απόφαση της Γενικής Συνέλευσης.

Η λειτουργία της Εταιρείας διέπεται κατ' αρχήν από τις διατάξεις του Ν. 4548/2018 περί «Ανωνύμων Εταιρειών» καθώς και εν γένει από τις διατάξεις του εμπορικού δικαίου και του δικαίου εταιρειών, όπως και από τις διατάξεις της ραδιοτηλεοπτικής νομοθεσίας και αυτές περί έντυπου και ηλεκτρονικού Τύπου.

Σκοπός της Εταιρείας όπως περιγράφεται στο άρθρο 2 του καταστατικού της, είναι η αποκλειστική δραστηριοποίηση στον τομέα των μέσων ενημέρωσης με τις εξής μορφές:

α. Παροχή υπηρεσιών επίγειας ψηφιακής τηλεοπτικής ευρειακής ελεύθερης λήψης πάσης εμβέλειας και παντός είδους προγράμματος (ενημερωτικού προγράμματος γενικού περιεχομένου, ενημερωτικού προγράμματος θεματικού περιεχομένου, μη ενημερωτικού προγράμματος γενικής ή ειδικής στόχευσης) και η εν γένει ίδρυση, εγκατάσταση, λειτουργία, διαχείριση και εκμετάλλευση τηλεοπτικού σταθμού οποιασδήποτε μορφής, εμβέλειας και περιεχομένου

και με οποιονδήποτε τρόπο (ελεύθερη λήψη, καλωδιακή, συνδρομητική, δορυφορική, ψηφιακή, ενσύρματη, ασύρματη) σύμφωνα με την εκάστοτε ισχύουσα ραδιοτηλεοπτική νομοθεσία.

β. Ίδρυση, εγκατάσταση, λειτουργία, διαχείριση και εκμετάλλευση ραδιοφωνικού σταθμού.

γ. Έκδοση εφημερίδων ή περιοδικών ή εντύπων που περιέχουν ύλη ενημερωτικού χαρακτήρα.

δ. Παροχή μέσω του διαδικτύου υπηρεσιών οπτικού ή/και ακουστικού περιεχομένου, εφόσον το περιεχόμενο αυτό έχει ενημερωτικό χαρακτήρα.

Για την επίτευξη του παραπάνω σκοπού η Εταιρεία δύναται να προβαίνει στην:

α. Παραγωγή, συμπαραγωγή, διανομή, διάθεση τηλεοπτικών και ραδιοφωνικών προγραμμάτων καθώς και εν γένει οπτικοακουστικού περιεχομένου στην Ελλάδα και το εξωτερικό.

β. Παροχή υπηρεσιών οπτικοακουστικού περιεχομένου μέσω οιασδήποτε μεθόδου ή τρόπου διανομής σε ελεύθερη ή υπό όρους πρόσβαση για το κοινό ή/και τον τελικό χρήστη κατά περίπτωση καθώς και η διαχείριση, λειτουργία και εκμετάλλευση WEB TV των μέσων ενημέρωσης και των ιστοσελίδων των ως άνω μέσων ενημέρωσης.

γ. Έκδοση και εκτύπωση/ανατύπωση κάθε είδους και μορφής βιβλίων και συγγραμμάτων Ελλήνων και ξένων συγγραφέων, καθώς και κάθε είδους εντύπου, με σκοπό τη διανομή τους, ως πρόσθετων παροχών (premiums) ή και αυτόνομα.

δ. Κάθε είδους δημοσιογραφική εργασία.

ε. Δημιουργία, διαχείριση, συντήρηση, λειτουργία και εκμετάλλευση ιστοσελίδων και διαδικτυακών τόπων και του συναφούς λογισμικού επ' αυτών.

στ. Η συμμετοχή με οποιοδήποτε τρόπο σε παντός τύπου εταιρείες, κοινοπραξίες και εν γένει νομικά πρόσωπα της ημεδαπής ή της αλλοδαπής, που έχουν συσταθεί ή θα συσταθούν και που δραστηριοποιούνται νόμιμα, σύμφωνα με τις ισχύουσες διατάξεις της νομοθεσίας περί μέσων ενημέρωσης και περί ραδιοτηλεοπτικής νομοθεσίας, στον τομέα των μέσων μαζικής ενημέρωσης υπό την επιφύλαξη των περιορισμών που τίθενται από την εκάστοτε ισχύουσα νομοθεσία περί μέσων ενημέρωσης και ιδίως από τη ραδιοτηλεοπτική νομοθεσία.

ζ. Η σύναψη συμβάσεων και εν γένει συνεργασία με παρόχους δικτύων και λοιπών υπηρεσιών ηλεκτρονικών επικοινωνιών, οιασδήποτε μορφής (που υφίστανται, θα αναπτυχθούν ή θα εφευρεθούν στο μέλλον) καθώς και η συμμετοχή σε εταιρεία – πάροχο δικτύου επίγειας ψηφιακής εκπομπής, υπό τους όρους και προϋποθέσεις της εκάστοτε ισχύουσας νομοθεσίας που διέπει αντίστοιχες συμμετοχές μέσω ενημέρωσης, για την διανομή και εκμετάλλευση υπηρεσιών οπτικοακουστικού περιεχομένου και των συναφών αυτών υπηρεσιών προς το κοινό ή/και τον τελικό χρήστη, κατά περίπτωση, σύμφωνα με την εκάστοτε ισχύουσα νομοθεσία.

η. Η διαχείριση της περιουσίας της Εταιρείας (κινητής και ακίνητης), υπό την επιφύλαξη των περιορισμών που τίθενται από την εκάστοτε ισχύουσα νομοθεσία περί μέσων ενημέρωσης και ιδίως από τη ραδιοτηλεοπτική νομοθεσία.

θ. Η διενέργεια οποιασδήποτε άλλης δραστηριότητας, η οποία είναι απαραίτητη, συμπληρωματική ή συναφής με τις ανωτέρω και εντάσσεται στον σκοπό της επιχείρησης και εν γένει των επιχειρήσεων στις οποίες θα συμμετάσχει η

Εταιρεία, σύμφωνα με την εκάστοτε ισχύουσα νομοθεσία περί μέσων ενημέρωσης και την εκάστοτε ισχύουσα ραδιοτηλεοπτική νομοθεσία.

Η Εταιρεία, είτε απευθείας είτε και μέσω των θυγατρικών της (εφεξής ο «Όμιλος») **δραστηριοποιείται σε δύο βασικούς τομείς :**

- Ευρυεκπομπής σε τηλεόραση και ραδιόφωνο (**Broadcasting**) και δημιουργίας οπτικοακουστικού περιεχομένου (**Content Creation**)
- Εκδόσεις (**Publishing**), έντυπες και ηλεκτρονικές

Οι δύο αυτές διακριτές δραστηριότητες έχουν ένα ευρύ αντικείμενο στο χώρο των μέσων επικοινωνίας.

Στην πρώτη δραστηριότητα (**Broadcasting & Content Creation**) η τηλεόραση αποτελεί το σημαντικότερο πυλώνα πωλήσεων. Η Εταιρεία είναι ιδιοκτήτρια, λειτουργεί κι εκμεταλλεύεται τον τηλεοπτικό σταθμό ελεύθερης λήψης, εθνικής εμβέλειας MEGA. Η υψηλή αναγνωρισιμότητα του MEGA στο ευρύ τηλεοπτικό κοινό αποτελεί ένα πολύ σημαντικό ανταγωνιστικό πλεονέκτημα για την Εταιρεία.

Παράλληλα η Εταιρεία έχει στην ιδιοκτησία το μεγαλύτερο σε αριθμών ωρών περιεχόμενο (ταινιοθήκη) προς εκμετάλλευση. Η ταινιοθήκη του MEGA αποτελεί σημαντικότερο περιουσιακό στοιχείο για την Εταιρεία δεδομένης της ανάπτυξης των μέσων επικοινωνίας. Η ταινιοθήκη του MEGA αθροίζει συνολικό περιεχόμενο 132.200 ωρών το οποίο κατανέμεται σε ιστορικό αρχείο ειδήσεων, ενημερωτικών εκπομπών, αρχείο αθλητικών γεγονότων, ψυχαγωγικά προγράμματα και μυθοπλασία.

Η Εταιρεία επενδύει συνεχώς στην ανάπτυξη τεχνολογιών που επιτρέπουν την εκμετάλλευση του περιεχομένου μέσω όλων των ψηφιακών μέσων που χρησιμοποιούνται από το κοινό. Σε αυτό το πλαίσιο εντάσσεται η αξιοποίηση του περιεχομένου, της ταινιοθήκης του MEGA αλλά και των σύγχρονων παραγωγών μέσω παρόχων επιγραμμικών υπηρεσιών (streaming services).

Τον Νοέμβριο 2021 ξεκίνησε η λειτουργία της υβριδικής (HbbTV) τηλεόρασης του MEGA, υπό τον τίτλο "MEGA Play". Η υβριδική, ευρυζωνική τηλεόραση (HbbTV – Hybrid Broadcast Broadband TV) είναι ένα νέο πρότυπο μετάδοσης περιεχομένου που επιτρέπει στην τηλεόραση την παράλληλη προβολή των προγραμμάτων που λαμβάνονται μέσω ευρυεκπομπής (broadcasting), καθώς και περιεχομένου που λαμβάνεται από το internet (broadband). Το περιεχόμενο που διατίθεται από το MEGA play περιλαμβάνει catch up σειρών μυθοπλασίας, ενημερωτικών, ψυχαγωγικών & αθλητικών εκπομπών καθώς και από την ταινιοθήκη του MEGA. Η υβριδική τηλεόραση προσφέρεται μέσω «έξυπνων» τηλεοπτικών συσκευών (Smart TVs), με σύνδεση στο internet (Ethernet / Wi-Fi). Μέσα στην υβριδική πλατφόρμα του MEGA δημιουργούνται κανάλια FAST (Free Ad Supported Streaming TV), με ελεύθερη πρόσβαση από το κοινό, προβάλλοντας την ταινιοθήκη του MEGA.

Το MEGA Cosmos είναι ένα γραμμικό κανάλι 24/7 το οποίο εκπέμπει τηλεοπτικό πρόγραμμα στον Καναδά μέσω των συνδρομητικών πλατφορμών Rogers & Bell. Το ημερήσιο πρόγραμμα του καναλιού περιλαμβάνει ενημερωτικές και ψυχαγωγικές εκπομπές και μυθοπλασία.

Η δημιουργία και ανάπτυξη οπτικοακουστικού περιεχομένου εξυπηρετεί στην κάλυψη των αναγκών του τηλεοπτικού σταθμού αλλά και προσβλέπει στην περαιτέρω εκμετάλλευση αυτού μέσω της διανομής και διάθεσής του σε τρίτους παρόχους περιεχομένου (ιδίως πλατφόρμες) τόσο στην Ελλάδα όσο και στο εξωτερικό. Ο τομέας αυτός παρουσιάζει σημαντικές προοπτικές ανάπτυξης. Η Εταιρεία, αξιοποιεί αυτές τις δυνατότητες, είτε αυτόνομα, είτε

μέσω της θυγατρικής της ALTER EGO STUDIOS ΜΟΝΟΠΡΟΣΩΠΗ Α.Ε. (πρώην Red Productions Α.Ε.), είτε με την ανάθεση της εκτέλεσης παραγωγής οπτικοακουστικών έργων σε τρίτες εταιρείες, καθώς και μέσω συμπαραγωγής με άλλες εταιρείες. Η ALTER EGO STUDIOS δραστηριοποιείται στη παραγωγή υψηλής ποιότητας οπτικοακουστικού περιεχομένου, όπως τηλεοπτικές ταινίες, σήριαλ, ντοκιμαντέρ, μουσικές εκπομπές, τηλεπαιχνίδια, ψυχαγωγικές και ενημερωτικές εκπομπές, ενώ θα επεκτείνει τις δραστηριότητές της στο τομέα της παραγωγής κινηματογραφικών ταινιών είτε αυτόνομα είτε μέσω συνεργασιών, στην διαχείριση και εκμετάλλευση δικαιωμάτων διανομής κινηματογραφικών ταινιών, καθώς και στην ανάπτυξη και διαχείριση δικαιωμάτων πνευματικής ιδιοκτησίας (IP rights).

Η Εταιρεία μέσω της 100% θυγατρικής εταιρείας «My Radio Μονοπρόσωπη ΕΠΕ» έχει στην ιδιοκτησία της, λειτουργεί και εκμεταλλεύεται το μουσικό ραδιοφωνικό σταθμό My Radio 104,6, ο οποίος εκπέμπει στο λεκανοπέδιο της Αττικής.

Στη δεύτερη δραστηριότητα (**Publishing**), εντάσσονται οι εκδόσεις των πολιτικών εφημερίδων πανελληνίας κυκλοφορίας ΤΑ ΝΕΑ και ΤΟ ΒΗΜΑ, οι ηλεκτρονικοί ιστότοποι tanea.gr, tovima.gr καθώς και η διαδικτυακή πύλη in.gr.

Πρόσφατα η εφημερίδα ΤΟ ΒΗΜΑ ξεκίνησε την έκδοση αγγλόφωνου ένθετου σε συνεργασία με την Wall Street Journal (WSJ). Παράλληλα ο ιστότοπος tovima.com προσφέρει αγγλόφωνο περιεχόμενο και σε συνεργασία με την WSJ, επιλεγμένα άρθρα από την αμερικανική εφημερίδα.

Επίσης, η Εταιρεία έχει επενδύσει στην παραγωγή ψηφιακών αρχείων ήχου (Podcasts), δημιουργώντας πρωτότυπο ηχητικό περιεχόμενο, ενημερωτικού και ψυχαγωγικού χαρακτήρα.

Η θυγατρική εταιρεία ONE DIGITAL SERVICES Α.Ε. λειτουργεί κι εκμεταλλεύεται την ενημερωτική ιστοσελίδα www.ot.gr ενώ, επίσης, προβαίνει στη διοργάνωση θεματικών συνεδρίων και εκδηλώσεων που σχετίζονται ιδίως με την οικονομία και την επιχειρηματικότητα τα οποία έχουν ήδη αποκτήσει σημαντική απήχηση στην αγορά.

Η θυγατρική εταιρεία MORE MEDIA ΜΟΝΟΠΡΟΣΩΠΗ Α.Ε. εκδίδει τα περιοδικά Vita, Grace, WineGuru, Sixty, Διακοπές, Ελληνική Κουζίνα και Πεντανόστιμα, Αργυρώ Μπαρμπαρίγου τα οποία κυκλοφορούν μαζί με τις εφημερίδες της Εταιρείας καθώς και αυτόνομα. Παράλληλα οι ιστοσελίδες diakopes.gr, grace.gr, argiro.gr, vita.gr και i10mmy.gr παρέχουν θεματικό περιεχόμενο μέσω του διαδικτύου.

Η εκδοτική δραστηριότητα της Εταιρείας και του Ομίλου στηρίζεται στην υψηλή ποιότητα του περιεχομένου που επιτρέπει την επαναλαμβανόμενη επισκεψιμότητα για τους ιστότοπους και την αύξηση του μεριδίου αγοράς στις έντυπες εκδόσεις.

2. ΠΕΠΡΑΓΜΕΝΑ 2023

Ο τηλεοπτικός σταθμός MEGA, κατά την διάρκεια του 2023, υπήρξε το 1^ο κανάλι σε τηλεθέαση για το σύνολο του τηλεοπτικού κοινού. Επίσης, κατά τη διάρκεια του 2023 το κεντρικό δελτίο ειδήσεων του σταθμού κατέγραψε τα υψηλότερα ποσοστά θέασης μεταξύ των δελτίων ειδήσεων των τηλεοπτικών σταθμών.

Κατά τη χρήση του 2023 υλοποιήθηκε ο ανασχεδιασμός της έντυπης και ψηφιακής έκδοσης της εφημερίδας ΤΟ ΒΗΜΑ και της ιστοσελίδας tonima.gr.

Τον Οκτώβριο του 2023, η Εταιρεία παραχώρησε στην Vodafone, το δικαίωμα προβολής, μέσω του Vodafone TV, της πετυχημένης σειράς μυθοπλασίας, Milky Way.

Τον Νοέμβριο του 2023, η Εταιρεία, σε συνέχεια της πετυχημένης συνεργασίας με το NETFLIX αναφορικά με την παραχώρηση του δικαιώματος προβολής της σειράς μυθοπλασίας Maestro I (1^{ος} κύκλος), συμφώνησε την παραχώρηση δικαιώματος προβολής και του 2^{ου} κύκλου της σειράς (Maestro II), με προβολή τον Μάιο του 2024.

Τον Νοέμβριο 2023, η εφημερίδα ΤΟ ΒΗΜΑ, ξεκίνησε την έκδοση αγγλόφωνου ένθετου σε συνεργασία με την Wall Street Journal (WSJ). Παράλληλα αξιοποιήθηκε ο ιστότοπος tonima.com ώστε να προσφέρει πλέον αγγλόφωνο περιεχόμενο και, σε συνεργασία με την WSJ, επιλεγμένα άρθρα από την αμερικανική εφημερίδα.

Η Εταιρεία το δεύτερο τρίμηνο του 2023 προχώρησε σε ασφάλιση πιστώσεων με την EULER HERMES HELLAS (μέλος του ALLIANZ GROUP) για όλο το πελατολόγιο των εταιρειών του Ομίλου, με σκοπό την εξασφάλιση από τυχόν εμπορικούς κινδύνους, καλύπτοντας τις πωλήσεις του Ομίλου σε ποσοστό έως και 90% και ελαχιστοποιώντας κίνδυνο τυχόν επισφάλειας των πελατών του.

Τον Αύγουστο του 2023 (11.8.2023) άλλαξε η επωνυμία της 100% θυγατρικής εταιρείας «DIGITAL GO ΜΟΝΟΠΡΟΣΩΠΗ Α.Ε.» σε «MORE MEDIA ΜΟΝΟΠΡΟΣΩΠΗ Α.Ε.» και διακριτικό τίτλο «MORE MEDIA». Κύριος σκοπός της εταιρείας MORE MEDIA, είναι η έκδοση περιοδικών και εν γένει εντύπων μη ενημερωτικού χαρακτήρα (No News), η παροχή υπηρεσιών πληροφόρησης και ενημέρωσης μέσω διαδικτύου είτε ελεύθερα είτε μέσω συνδρομής καθώς και η διαχείριση και εκμετάλλευση ιστοσελίδων γενικού ή θεματικού ενημερωτικού περιεχομένου.

Το τέταρτο τρίμηνο του 2023 η εταιρεία MORE MEDIA προχώρησε στην έκδοση των περιοδικών «ΕΛΛΗΝΙΚΗ ΚΟΥΖΙΝΑ» και «GRACE», τα οποία κυκλοφόρησαν ως ένθετα στη κυριακάτικη εφημερίδα ΤΟ ΒΗΜΑ.

Τον Νοέμβριο 2023, η MORE MEDIA απέκτησε το όνομα χώρου και τον ιστότοπο argiro.gr, το σύνολο του περιεχομένου αυτού καθώς και συνολικά έξι (6) εμπορικά σήματα που σχετίζονται με την ανωτέρω δραστηριότητα και προχώρησε σε συνεργασία με την εγνωσμένης αξίας chef Αργυρώ Μπαρμπαρίγου για την παραγωγή περιεχομένου και την εμπορική εκμετάλλευση των social media της τελευταίας. Η συνεργασία αυτή είναι στρατηγικής σημασίας για τη MORE MEDIA και στοχεύει στην παραγωγή υψηλής ποιότητας περιεχομένου στον τομέα του FOOD, σε έντυπη και ηλεκτρονική μορφή.

Τον Νοέμβριο 2023, αποφασίστηκε η αύξηση του εταιρικού κεφαλαίου της θυγατρικής My Radio Μονοπρόσωπη ΕΠΕ, κατά το ποσό των € 638.100 με την έκδοση 21.270 νέων εταιρικών μεριδίων, ονομαστικής αξίας € 30 εκάστου. Ταυτόχρονα, με το ίδιο πρακτικό, αποφασίστηκε η μείωση του εταιρικού κεφαλαίου της εταιρείας, κατά το ποσό των € 394.050, ήτοι μείωση του εταιρικού κεφαλαίου από το ποσό των € 788.100, στο ποσό των € 394.050, με συμψηφισμό ισόποσων συσσωρευμένων ζημιών προηγούμενων χρήσεων και με σκοπό την διόρθωση του λόγου ιδίων κεφαλαίων και εταιρικού κεφαλαίου σε συμμόρφωση με τις κείμενες διατάξεις μέσω της μείωσης της

ονομαστικής αξίας κάθε εταιρικού μεριδίου από € 30 σε € 15, με παράλληλη διαγραφή ζημιών της εταιρείας από το λογαριασμό «Αποτελέσματα εις νέο». Κατόπιν της ανωτέρω μείωσης το εταιρικό κεφάλαιο της εταιρείας ανέρχεται στο ποσό των € 394.050 και διαιρείται σε 26.270 εταιρικά μερίδια, ονομαστικής αξίας € 15 ανά εταιρικό μερίδιο.

Τον ίδιο μήνα, η έκτακτη αυτόκλητη Γενική Συνέλευση των μετόχων της θυγατρικής εταιρείας One Digital Services A.E. αποφάσισε την αύξηση του μετοχικού κεφαλαίου κατά το ποσό των € 256.000 με την έκδοση 2.650 νέων μετοχών ονομαστικής αξίας € 100 εκάστης. Κατόπιν της ανωτέρω αύξησης το μετοχικό κεφάλαιο της θυγατρικής ανέρχεται σε € 456.000.

3. ΑΠΕΙΚΟΝΙΣΗ ΤΗΣ ΕΞΕΛΙΞΗΣ ΚΑΙ ΤΩΝ ΕΠΙΔΟΣΕΩΝ ΤΩΝ ΔΡΑΣΤΗΡΙΟΤΗΤΩΝ ΤΗΣ ΕΤΑΙΡΕΙΑΣ ΚΑΙ ΤΟΥ ΟΜΙΛΟΥ ΚΑΤΑ ΤΟ 2023

3.1 Κύκλος Εργασιών και Αποτελέσματα Χρήσεως

Ο κύκλος εργασιών του Ομίλου και της Εταιρείας αναλύεται ως εξής:

	Όμιλος			Εταιρεία		
	1.1.2023 έως 31.12.2023	1.1.2022 έως 31.12.2022	1.1.2021 έως 31.12.2021	1.1.2023 έως 31.12.2023	1.1.2022 έως 31.12.2022	1.1.2021 έως 31.12.2021
Έσοδα από κυκλοφορία εφημερίδων και εντύπων	9.363.894	11.292.356	13.466.686	9.363.894	11.292.356	13.466.686
Έσοδα από υπηρεσίες διαφήμισης	93.966.326	82.975.826	57.580.875	90.390.128	81.063.465	56.651.878
Έσοδα από παραχώρηση αδειας χρήσης επί τηλεοπτικών προγραμμάτων	5.041.646	5.725.821	6.917.611	5.041.646	5.725.821	6.907.361
Λοιπά	-	-	-	-	-	-
Κύκλος εργασιών	108.371.866	99.994.003	77.965.171	104.795.668	98.081.642	77.025.925

Ο κύκλος εργασιών και τα αποτελέσματα χρήσεως 2023 για τον Όμιλο, ανά τομέα δραστηριότητας, αναλύεται ως εξής:

Χρήση 2023	Τομέας Εκδόσεων	Τομέας Ευρεκπομπής σε τηλεόραση και ραδιόφωνο και δημιουργίας οπτικοακουστικού περιεχομένου	Σύνολο Όμιλος
Κύκλος εργασιών	33.282.121	75.089.744	108.371.866
Λοιπά λειτουργικά έσοδα	742.650	2.369.624	3.112.274
Αποσβέσεις ενσώματων και άυλων περιουσιακών στοιχείων	(1.667.973)	(24.166.811)	(25.834.784)
Λοιπά λειτουργικά έξοδα	(27.680.618)	(49.811.376)	(77.491.994)
Λοιπά κέρδη/(ζημιές) - καθαρά	(5.031)	15.049	10.018
Λειτουργικά Κέρδη/(Ζημιές)	4.671.149	3.496.230	8.167.380
Χρηματοοικονομικά έσοδα	-	87	87
Χρηματοοικονομικά έξοδα	(1.158.936)	(3.034.682)	(4.193.618)
Μερίδιο καθαρού κέρδους/(ζημιές) από συμμετοχές που λογιστικοποιούνται με τη μέθοδο της καθαρής θέσης	-	171.855	171.854
Κέρδη/(Ζημιές) προ φόρων	3.512.213	633.490	4.145.703
Κέρδη προ τόκων, φόρων και αποσβέσεων (ΕΒΙΤΔΑ)	6.339.122	27.663.041	34.002.163

Η γεωγραφική πληροφόρηση για το Κύκλο εργασιών έχει ως ακολούθως:

Κύκλος εργασιών	2023	2022	2021
Ελλάδα	102.964.550	93.492.313	74.779.688
Λοιπές χώρες	5.407.316	6.501.689	3.185.483
Σύνολο	108.371.866	99.994.002	77.965.171

Οι πωλήσεις της Εταιρείας κατά την χρήση του 2023, ανήλθαν σε 104.795.668 ευρώ, παρουσιάζοντας μία αύξηση 6,8% σε σχέση με την χρήση 2022 (98.081.642 ευρώ) και του Ομίλου σε 108.371.866 ευρώ παρουσιάζοντας αύξηση 8,4% σε σχέση με τη χρήση 2022 (99.994.003 ευρώ) .

Η εν λόγω αύξηση οφείλεται στην αύξηση των εσόδων από υπηρεσίες διαφήμισης του Ομίλου κατά +13,2% σε σχέση με την χρήση 2022 και της Εταιρείας κατά +11,5% σε σχέση με την χρήση 2022, καθώς και στις συνεχιζόμενες πωλήσεις προγράμματος και παραγωγών μυθοπλασίας, στην Ελλάδα και στο εξωτερικό.

Το μικτό περιθώριο κέρδους (ΜΠΚ) του Ομίλου στη χρήση 2023 ανήλθε σε 27.292.184 Ευρώ (ποσοστό 25,2% επί του κύκλου εργασιών), παρουσιάζοντας μία αύξηση +25,0% (+3,4pp) σε σχέση με το μικτό περιθώριο κέρδους του Ομίλου στη χρήση 2022 (21.829.572 ευρώ, ποσοστό 21,8% επί του κύκλου εργασιών του 2022). Η σημαντική αύξηση του ΜΠΚ, οφείλεται στην αύξηση των διαφημιστικών εσόδων κατά την χρήση 2023 (+13,2%) και στην ταυτόχρονη συγκράτηση του λειτουργικού κόστους του Ομίλου κατά το 2023, σχεδόν στα ίδια επίπεδα με το 2022 (2023: 103.403.754 ευρώ, +0,2% σε σχέση με το 2022: 103.196.058 Ευρώ).

Το μικτό περιθώριο κέρδους (ΜΠΚ) της Εταιρείας στη χρήση 2023 ανήλθε σε 25.992.903 ευρώ (ποσοστό 24,8% επί του κύκλου εργασιών), παρουσιάζοντας μία αύξηση +30,7% (+4,5pp) σε σχέση με το μικτό περιθώριο κέρδους της Εταιρείας στη χρήση 2022 (19.881.843 ευρώ, ποσοστό 20,3% επί του κύκλου εργασιών του 2022). Η σημαντική αύξηση του ΜΠΚ, οφείλεται στην αύξηση των διαφημιστικών εσόδων κατά την χρήση 2023 (+11,5%) και στην ταυτόχρονη συγκράτηση του λειτουργικού κόστους της Εταιρείας κατά το 2023, χαμηλότερα από το 2022 (2023: 100.525.616 ευρώ, -0,4% σε σχέση με το 2022: 100.889.828 ευρώ).

Τα έξοδα διοίκησης του Ομίλου στη χρήση 2023 ανήλθαν σε 16.138.291 ευρώ, μειωμένα κατά 8,8% σε σχέση με την χρήση 2022 (17.695.713 ευρώ).

Τα έξοδα διοίκησης της Εταιρείας στη χρήση 2023 ανήλθαν σε 15.543.093 ευρώ, μειωμένα κατά 0,6% σε σχέση με την χρήση 2022 (15.630.151 ευρώ).

Τα έξοδα διάθεσης του Ομίλου στη χρήση 2023 ανήλθαν σε 6.185.781 ευρώ, μειωμένα κατά 15,7% σε σχέση με τα έξοδα διάθεσης στη χρήση 2022 (7.335.914 ευρώ).

Τα έξοδα διάθεσης της Εταιρείας στη χρήση 2023 ανήλθαν σε 6.179.758 ευρώ, μειωμένα κατά 12,5% σε σχέση με τα έξοδα διάθεσης στη χρήση 2022 (7.059.878 ευρώ).

Τα καθαρά χρηματοοικονομικά έξοδα για τον Όμιλο και για την χρήση 2023 ανήλθαν σε 4.193.531 ευρώ, αυξημένα κατά 33,5% σε σχέση με το 2022 (3.141.008 ευρώ), κυρίως λόγω των τόκων και προμηθειών από την εκχώρηση απαιτήσεων.

Τα καθαρά χρηματοοικονομικά έξοδα για την Εταιρεία και για την χρήση 2023 ανήλθαν σε 4.167.829 ευρώ, αυξημένα κατά 33,0% σε σχέση με την χρήση 2022 (3.133.093 ευρώ).

Ως αποτέλεσμα των ανωτέρω, τα καθαρά κέρδη για τον Όμιλο και την χρήση 2023 ανήλθαν σε 3.885.114 ευρώ, παρουσιάζοντας μία αύξηση +208,9% σε σχέση με την χρήση 2022 (1.257.797 ευρώ).

Τα καθαρά κέρδη για την Εταιρεία και για την χρήση 2023 ανήλθαν σε 3.174.831 ευρώ, αυξημένα κατά 113,2% σε σχέση με την χρήση 2022 (1.488.812 ευρώ).

3.2 Πάγιο Ενεργητικό

Το αναπόσβεστο υπόλοιπο των ενσώματων παγίων περιουσιακών στοιχείων για τον Όμιλο ανέρχεται στο ποσό των 16.448.539 ευρώ (2022: 9.984.608 ευρώ). Το αναπόσβεστο υπόλοιπο των ενσώματων παγίων περιουσιακών στοιχείων για την Εταιρεία ανέρχεται στο ποσό των 16.189.027 ευρώ (2022: 9.199.758 ευρώ) Η αύξηση (σε σχέση με το 2022) τόσο σε επίπεδο Ομίλου και Εταιρείας, οφείλεται κυρίως στα περιουσιακά στοιχεία με δικαίωμα χρήσης (IFRS 16) και στην τροποποίηση μισθώσεων κατά την διάρκεια της χρήσεως (Ιανουάριος 2023, τροποποίηση της σύμβασης αναφορικά με την μίσθωση του ακινήτου στην Λ. Συγγρού 340, Δήμος Καλλιθέας).

Το αναπόσβεστο υπόλοιπο των Αύλων περιουσιακών στοιχείων για τον Όμιλο ανέρχεται στο ποσό των 67.183.578 ευρώ (2022: 67.131.179 ευρώ) και απαρτίζεται κυρίως από λογισμικά προγράμματα (391.127 ευρώ), σήματα (16.787.359 ευρώ), την τηλεοπτική άδεια που αποκτήθηκε το 2019 (16.870.413 ευρώ), τις παραγωγές μυθοπλασίας που πραγματοποιεί ο Όμιλος (14.248.907 ευρώ), τα δικαιώματα τηλεοπτικών προγραμμάτων (2.128.239 ευρώ), τη «ταινιοθήκη» του MEGA (16.095.113 ευρώ) και την υπεραξία από την εξαγορά του My Radio (662.421 ευρώ).

Το αναπόσβεστο υπόλοιπο των Αύλων περιουσιακών στοιχείων για την Εταιρεία ανέρχεται στο ποσό των 66.080.621 ευρώ (2022:66.448.023 ευρώ) και απαρτίζεται κυρίως από λογισμικά προγράμματα (370.591 ευρώ), σήματα (16.367.359 ευρώ), την τηλεοπτική άδεια που αποκτήθηκε το 2019 (16.870.413 ευρώ), τις παραγωγές μυθοπλασίας που πραγματοποιεί η Εταιρεία (14.248.907 ευρώ), τα δικαιώματα τηλεοπτικών προγραμμάτων (2.128.239 ευρώ), τη παλιά ταινιοθήκη του MEGA (16.095.113 ευρώ).

3.3 Κυκλοφορούν Ενεργητικό

Το κυκλοφορούν ενεργητικό του Ομίλου, την 31.12.2023 ανέρχεται σε 62.203.104 ευρώ (2022: 77.522.580 ευρώ), μειωμένο κατά 15.319.476 ευρώ (19,8%), κυρίως λόγω της μείωσης των υπολοίπων πελατών και λοιπών απαιτήσεων, 2023: 56.300.533 σε σχέση με το 2022: 74.820.746 ευρώ, ως αποτέλεσμα της εκχώρησης απαιτήσεων χωρίς αναγωγή σε εταιρείες Πρακτόρευσης Επιχειρηματικών Απαιτήσεων (Factoring).

Τα αποθέματα κατά την 31.12.2023 ήταν 1.631.021 ευρώ, αποτελούμενα από εμπορεύματα (73.681 ευρώ), πρώτες ύλες (1.291.767 ευρώ) και τηλεοπτικά προγράμματα (265.573 ευρώ). Τα αποθέματα του Ομίλου κατά την 31.12.2022 ανερχόταν στο ποσό των 1.426.419 ευρώ, μειωμένα κατά 204.602 ευρώ σε σχέση με την 31.12.2023, κυρίως λόγω των πρώτων υλών.

Τα ταμειακά διαθέσιμα του Ομίλου κατά την 31.12.2023 ανερχόταν σε 4.271.549 ευρώ (Τραπεζικές καταθέσεις: 4.266.761 ευρώ και μετρητά σε ταμείο 4.788 ευρώ).

Το κυκλοφορούν ενεργητικό της Εταιρείας, την 31.12.2023 ανέρχεται σε 60.852.252 ευρώ (2022: 76.979.367 ευρώ), μειωμένο κατά 16.127.115 ευρώ (20,9%), κυρίως λόγω της μείωσης των υπολοίπων πελατών και λοιπών απαιτήσεων, 2023: 55.380.150 ευρώ σε σχέση με το 2022: 74.559.835 ευρώ, ως αποτέλεσμα της εκχώρησης απαιτήσεων χωρίς αναγωγή σε εταιρείες Πρακτόρευσης Επιχειρηματικών απαιτήσεων (Factoring).

Τα αποθέματα κατά την 31.12.2023 ήταν 1.631.021 ευρώ, αποτελούμενα από εμπορεύματα (73.681 ευρώ), πρώτες ύλες (1.291.767 ευρώ) και τηλεοπτικά προγράμματα (265.573 ευρώ). Τα αποθέματα της Εταιρείας κατά την 31.12.2022 ανερχόταν στο ποσό των 1.478.135 ευρώ, μειωμένα κατά 152.886 ευρώ σε σχέση με την 31.12.2023, κυρίως λόγω των πρώτων υλών.

Τα ταμειακά διαθέσιμα της Εταιρείας κατά την 31.12.2023 ανερχόταν σε 3.841.082 ευρώ (Τραπεζικές καταθέσεις: 3.836.439 ευρώ και μετρητά σε ταμείο 4.643 ευρώ).

3.4 Λογαριασμοί Παθητικού

Τα Ίδια Κεφάλαια του Ομίλου ανέρχονται στο ποσό των 60.514.230 ευρώ (2022: 56.643.297 ευρώ). Τα Ίδια Κεφάλαια της Εταιρείας ανέρχονται στο ποσό των 59.726.183 ευρώ (2022: 56.564.925 ευρώ), βελτιωμένα σε σχέση με αυτά της προηγούμενης χρήσης, λόγω της κερδοφορίας της χρήσης 2023.

Οι μακροπρόθεσμες υποχρεώσεις του Ομίλου ανέρχονται στο ποσό των 29.347.673 ευρώ (2022: € 24.301.862 ευρώ) και αφορούν κυρίως υποχρεώσεις από μισθώσεις χώρων γραφείων, εξοπλισμού τηλεοπτικών παραγωγών και επιβατικών αυτοκινήτων (2023: 8.581.650 ευρώ, 2022: 1.228.803 ευρώ), υποχρεώσεις παροχών προσωπικού λόγω εξόδου από την υπηρεσία (2023: 681.096 ευρώ, 2022: 458.233 ευρώ), προμηθευτές και λοιπές υποχρεώσεις (2023: 17.167.153 ευρώ, 2022: 20.761.666 ευρώ) που αφορούν κυρίως την απόκτηση τηλεοπτικής άδειας, κατά το μέρος που θα εξοφληθεί σε διάστημα πέραν των 12 μηνών από τη λήξη της παρούσας χρήσης, προβλέψεις για νομικές υποθέσεις (2023: 333.800 ευρώ, 2022: 156.000 ευρώ), έσοδα επομένων χρήσεων από κρατικές επιχορηγήσεις (2023: 1.704.449 ευρώ, 2022: 1.120.215 ευρώ) που αφορούν το μακροπρόθεσμο μέρος των επιχορηγήσεων του ΕΚΟΜΕ (Εθνικό Κέντρο Οπτικοακουστικών Μέσων και Επικοινωνίας) αναφορικά με ιδιοπαραγωγές μυθοπλασίας και τον μακροπρόθεσμο δανεισμό (2023: 879.524 ευρώ, 2022: 576.945 ευρώ),.

Οι μακροπρόθεσμες υποχρεώσεις της Εταιρείας ανέρχονται στο ποσό των 29.328.054 ευρώ (2022: € 23.992.305 ευρώ) και αφορούν κυρίως, υποχρεώσεις από μισθώσεις χώρων γραφείων, εξοπλισμού τηλεοπτικών παραγωγών και επιβατικών αυτοκινήτων (2023: 8.581.650 ευρώ, 2022: 933.687 ευρώ), υποχρεώσεις παροχών προσωπικού λόγω εξόδου από την υπηρεσία (2023: 661.477 ευρώ, 2022: 443.792 ευρώ), προμηθευτές και λοιπές υποχρεώσεις (2023: 17.167.153 ευρώ, 2022: 20.761.666 ευρώ) που αφορούν κυρίως την απόκτηση τηλεοπτικής άδειας, κατά το μέρος που θα εξοφληθεί σε διάστημα πέραν των 12 μηνών από τη λήξη της παρούσας χρήσης, προβλέψεις για νομικές υποθέσεις (2023: 333.800 ευρώ, 2022: 156.000 ευρώ), έσοδα επομένων χρήσεων από κρατικές επιχορηγήσεις (2023: 1.704.449 ευρώ, 2022: 1.120.215 ευρώ) που αφορούν το μακροπρόθεσμο μέρος των επιχορηγήσεων του ΕΚΟΜΕ (Εθνικό Κέντρο Οπτικοακουστικών Μέσων και Επικοινωνίας) αναφορικά με ιδιοπαραγωγές μυθοπλασίας και τον μακροπρόθεσμο δανεισμό (2023: 879.524 ευρώ, 2022: 576.945 ευρώ).

Οι βραχυπρόθεσμες υποχρεώσεις του Ομίλου, κατά την 31.12.2023 ανέρχονται στο ποσό των 69.560.246 ευρώ (2022: 80.324.001 ευρώ), και αφορούν κυρίως υποχρεώσεις προς προμηθευτές και λοιπές υποχρεώσεις 60.008.702 ευρώ (2022: 47.462.992 ευρώ), βραχυπρόθεσμο δανεισμό 5.610.942 ευρώ (2022: 31.078.366 ευρώ), υποχρεώσεις από μισθώσεις χώρων γραφείων, εξοπλισμού τηλεοπτικών παραγωγών και επιβατικών αυτοκινήτων 1.353.157 ευρώ (2022: 1.540.011 ευρώ), τρέχουσες φορολογικές υποχρεώσεις 1.496.622 ευρώ (2022: 3.917 ευρώ) και έσοδα επομένων χρήσεων από κρατικές επιχορηγήσεις (2023: 1.090.824 ευρώ, 2022: 238.715 ευρώ) που αφορούν κυρίως το μέρος των επιχορηγήσεων του ΕΚΟΜΕ (Εθνικό Κέντρο Οπτικοακουστικών Μέσων και Επικοινωνίας) αναφορικά με ιδιοπαραγωγές μυθοπλασίας.

Οι βραχυπρόθεσμες υποχρεώσεις της Εταιρείας, κατά την 31.12.2023 ανέρχονται στο ποσό των 68.154.052 ευρώ (2022: 78.571.271 ευρώ), και αφορούν κυρίως υποχρεώσεις προς προμηθευτές και λοιπές υποχρεώσεις 58.849.069 ευρώ (2022: 46.032.047 ευρώ), βραχυπρόθεσμο δανεισμό 5.429.937 ευρώ (2022: 30.952.921 ευρώ), υποχρεώσεις από μισθώσεις χώρων γραφείων, εξοπλισμού τηλεοπτικών παραγωγών και επιβατικών αυτοκινήτων 1.353.157 ευρώ

(2022: 1.347.588 ευρώ), τρέχουσες φορολογικές υποχρεώσεις 1.431.066 ευρώ (2022: 0 ευρώ) και έσοδα επομένων χρήσεων από κρατικές επιχορηγήσεις (2023: 1.090.824 ευρώ, 2022: 238.715 ευρώ) που αφορούν κυρίως το μέρος των επιχορηγήσεων του ΕΚΟΜΕ (Εθνικό Κέντρο Οπτικοακουστικών Μέσων και Επικοινωνίας) αναφορικά με ιδιοπαραγωγές μυθοπλασίας.

Ο καθαρός δανεισμός του Ομίλου, κατά την 31.12.2023 ανέρχεται στο ποσό των 2.218.917 ευρώ, ενώ την 31.12.2022 ήταν 30.496.396 ευρώ. Ομοίως, ο καθαρός δανεισμός για την Εταιρεία, την 31.12.2023 ήταν 2.468.379 ευρώ, σε σχέση με 30.704.968 ευρώ την 31.12.2022.

Ο Όμιλος και η Εταιρεία είναι σε θέση, ανά πάσα στιγμή, να αντιμετωπίσει τις τρέχουσες υποχρεώσεις της.

4. ΔΙΑΘΕΣΗ ΤΩΝ ΑΠΟΤΕΛΕΣΜΑΤΩΝ

Το Διοικητικό Συμβούλιο προτείνει στην Γενική Συνέλευση των Μετόχων, τα καθαρά κέρδη χρήσης να μεταφερθούν στα αποτελέσματα εις νέον και να μην υπάρξει διανομή μερίσματος.

5. ΧΡΗΜΑΤΟΟΙΚΟΝΟΜΙΚΟΙ ΔΕΙΚΤΕΣ ΚΑΙ ΕΝΑΛΛΑΚΤΙΚΟΙ ΔΕΙΚΤΕΣ ΜΕΡΤΗΣΗΣ ΑΠΟΔΟΣΗΣ

Για την καλύτερη κατανόηση των οικονομικών μεγεθών της εταιρείας, παρατίθενται παρακάτω οι αριθμοδείκτες

5.1 Αριθμοδείκτες οικονομικής διάρθρωσης

	Όμιλος <u>31.12.2023</u>		Όμιλος <u>31.12.2022</u>		Εταιρεία <u>31.12.2023</u>		Εταιρεία <u>31.12.2022</u>	
Κυκλοφορούν ενεργητικό	62.203.104	39,0%	77.522.580	48,1%	60.852.252	38,7%	76.979.367	48,4%
Σύνολο ενεργητικού	159.422.148		161.269.159		157.208.290		159.128.502	

	Όμιλος		Όμιλος		Εταιρεία		Εταιρεία	
	<u>31.12.2023</u>		<u>31.12.2022</u>		<u>31.12.2023</u>		<u>31.12.2022</u>	
Πάγιο ενεργητικό	97.219.044	61,0%	83.746.580	51,9%	96.356.038	61,3%	82.149.135	51,6%
Σύνολο ενεργητικού	159.422.148		161.269.159		157.208.290		159.128.502	

Οι παραπάνω δείκτες δείχνουν την αναλογία κεφαλαίων που έχει διατεθεί σε κυκλοφορούν και πάγιο ενεργητικό.

	Όμιλος		Όμιλος		Εταιρεία		Εταιρεία	
	<u>31.12.2023</u>		<u>31.12.2022</u>		<u>31.12.2023</u>		<u>31.12.2022</u>	
Ίδια κεφάλαια	60.514.230	61,2%	56.643.297	54,1%	59.726.183	61,3%	56.564.925	55,2%
Σύνολο υποχρεώσεων	98.907.919		104.625.863		97.482.106		102.563.576	

Ο παραπάνω δείκτης δείχνει την οικονομική αυτάρκεια της Εταιρείας και του Ομίλου.

	Όμιλος		Όμιλος		Εταιρεία		Εταιρεία	
	<u>31.12.2023</u>		<u>31.12.2022</u>		<u>31.12.2023</u>		<u>31.12.2022</u>	
Σύνολο υποχρεώσεων	98.907.919	62,0%	104.625.863	64,9%	97.482.106	62,0%	102.563.576	64,5%
Σύνολο παθητικού	159.422.148		161.269.159		157.208.290		159.128.503	

	Όμιλος		Όμιλος		Εταιρεία		Εταιρεία	
	<u>31.12.2023</u>		<u>31.12.2022</u>		<u>31.12.2023</u>		<u>31.12.2022</u>	
Ίδια κεφάλαια	60.514.230	38,0%	56.643.297	35,1%	59.726.183	38,09%	56.564.925	35,6%
Σύνολο παθητικού	159.422.148		161.269.159		157.208.290		159.128.503	

Οι παραπάνω δείκτες δείχνουν τη δανειακή εξάρτηση της Εταιρείας και του Ομίλου.

	Όμιλος		Όμιλος		Εταιρεία		Εταιρεία	
	<u>31.12.2023</u>		<u>31.12.2022</u>		<u>31.12.2023</u>		<u>31.12.2022</u>	
Ίδια κεφάλαια	60.514.230	62,3%	56.643.297	67,6%	59.726.183	62,0%	56.564.925	68,9%
Πάγιο ενεργητικό	97.219.044		83.746.580		96.356.038		82.149.135	

Ο δείκτης αυτός δείχνει το βαθμό χρηματοδότησεως των ακινητοποιήσεων της Εταιρείας και του Ομίλου από τα Ίδια Κεφάλαια.

5.2 Εναλλακτικοί Δείκτες Μέτρησης Απόδοσης.

5.2.1 Κέρδη προ Φόρων, Χρηματοοικονομικών Τόκων και Συνολικών Αποσβέσεων (EBITDA)

Ο δείκτης αυτός, εντάσσεται στη γενικότερη ενότητα δεικτών αποδοτικότητας, έχοντας το πλεονέκτημα ότι απομονώνει τις επιδράσεις των χρηματοδοτικών αποτελεσμάτων, της φορολογίας εισοδήματος και των αποσβέσεων.

Ο δείκτης υπολογίζεται εάν στα καθαρά αποτελέσματα χρήσεως προ φόρων, προστεθούν τα καθαρά χρηματοοικονομικά έξοδα και οι συνολικές αποσβέσεις.

	Ο Όμιλος		Η Εταιρεία	
	1.1.2023 - 31.12.2023	1.1.2022 - 31.12.2022	1.1.2023 - 31.12.2023	1.1.2022 - 31.12.2022
Καθαρά Κέρδη προ Φόρων	4.145.703	818.377	3.384.566	1.046.079
Αποσβέσεις	25.834.784	24.866.986	25.606.460	24.598.798
Χρηματο οικονομικά Εξοδα	4.193.618	3.142.754	4.167.916	3.133.170
Χρηματο οικονομικά Εσοδα	(87)	(1.746)	(87)	(77)
Μερίδιο καθαρού κέρδους/(ζημιάς) από συμμετοχές που λογιστικοποιούνται με τη μέθοδο της καθαρής θέσης	(171.855)	(142.084)	-	-
EBITDA	34.002.163	28.684.287	33.158.855	28.777.970

Περιθώριο EBITDA

Ο δείκτης περιθώριο EBITDA προκύπτει από τον ανωτέρω πίνακα, διαιρώντας το EBITDA με τον κύκλο εργασιών. Ο δείκτης εκφράζει το ποσοστό που έχει το κέρδος EBITDA επί τον κύκλο εργασιών. Η διοίκηση της Εταιρείας και του Ομίλου, χρησιμοποιεί τον συγκεκριμένο δείκτη στην ευρύτερη αποτίμηση της λειτουργικής απόδοσης της Εταιρείας και του Ομίλου.

	Ο Όμιλος		Η Εταιρεία	
	1.1.2023 - 31.12.2023	1.1.2022 - 31.12.2022	1.1.2023 - 31.12.2023	1.1.2022 - 31.12.2022
Κύκλος Εργασιών	108.371.865	99.994.002	104.795.668	98.081.642
EBITDA	34.002.163	28.684.287	33.158.856	28.777.970
Περιθώριο EBITDA	31,4%	28,7%	31,6%	29,3%

5.2.2 Καθαρός Δανεισμός (Net Debt) / Κέρδη προ Φόρων, Χρηματοοικονομικών Τόκων και Συνολικών Αποσβέσεων (EBITDA)

Ο δείκτης εκφράζει την ρευστότητα της εταιρείας και του ομίλου, όπου όσο χαμηλότερη είναι η τιμή του δείκτη, τόσο καλύτερη είναι η ρευστότητα της εταιρείας και του ομίλου.

	Ο Όμιλος		Η Εταιρεία	
	<u>1.1.2023 -</u> <u>31.12.2023</u>	<u>1.1.2022 -</u> <u>31.12.2022</u>	<u>1.1.2023 -</u> <u>31.12.2023</u>	<u>1.1.2022 -</u> <u>31.12.2022</u>
Καθαρός Δανεισμός (Net Debt)	2.218.917	30.496.396	2.468.379	30.704.967
Κέρδη προ Φόρων, Χρηματοοικονομικών Τόκων και Συνολικών Αποσβέσεων (EBITDA)	<u>34.002.163</u>	<u>28.684.287</u>	<u>33.158.855</u>	<u>28.777.970</u>
Net Debt / EBITDA	0,07	1,06	0,07	1,07

Ο Καθαρός Δανεισμός (**Net Debt**) υπολογίζεται ως το σύνολο του τραπεζικού δανεισμού (Βραχυχρόνιου και Μακροχρόνιου) μείον τα χρηματικά διαθέσιμα.

6. ΣΥΝΑΛΛΑΓΕΣ ΚΑΙ ΥΠΟΛΟΙΠΑ ΜΕ ΣΥΝΔΕΔΕΜΕΝΑ ΜΕΡΗ ΤΗΝ 31.12.2023 ΚΑΤΑ ΤΗΝ ΕΝΝΟΙΑ ΤΟΥ Δ.Λ.Π. 24

Τα υπόλοιπα της Εταιρείας και του Ομίλου με τις θυγατρικές και συγγενείς εταιρείες έχουν ως εξής:

Οι συναλλαγές με τα συνδεδεμένα μέρη διενεργούνται εντός του πλαισίου λειτουργίας της Εταιρείας βάσει της αρχής των ίσων αποστάσεων και τους συνήθεις εμπορικούς όρους για αντίστοιχες συναλλαγές με τρίτους.

	Όμιλος			Εταιρεία		
	<u>1.1.2023</u> <u>έως</u> <u>31.12.2023</u>	<u>1.1.2022</u> <u>έως</u> <u>31.12.2022</u>	<u>1.1.2021</u> <u>έως</u> <u>31.12.2021</u>	<u>1.1.2023</u> <u>έως</u> <u>31.12.2023</u>	<u>1.1.2022</u> <u>έως</u> <u>31.12.2022</u>	<u>1.1.2021</u> <u>έως</u> <u>31.12.2021</u>
Πωλήσεις υπηρεσιών						
Θυγατρικές επιχειρήσεις	-	-	-	49.345	32.743	256.930
Συγγενείς επιχειρήσεις	416.435	389.085	552.449	416.435	389.085	552.449
Λοιπά συνδεδεμένα μέρη	118.326	60.000	300.000	3.096	-	300.000
Σύνολο	534.761	449.085	852.449	468.876	421.828	1.109.379

Οι πωλήσεις υπηρεσιών αφορούν κυρίως παροχή υπηρεσιών διαφήμισης.

	Όμιλος			Εταιρεία		
	1.1.2023 έως 31.12.2023	1.1.2022 έως 31.12.2022	1.1.2021 έως 31.12.2021	1.1.2023 έως 31.12.2023	1.1.2022 έως 31.12.2022	1.1.2021 έως 31.12.2021
Λοιπά έσοδα						
Θυγατρικές επιχειρήσεις	-	-	-	136.977	84.479	2.400
Συγγενείς επιχειρήσεις	-	-	-	14.805	-	-
Σύνολο	-	-	-	151.782	84.479	2.400

Τα λοιπά έσοδα αφορούν παροχή υπηρεσιών διοικητικής υποστήριξης και έσοδα από λειτουργικές μισθώσεις.

	Όμιλος			Εταιρεία		
	1.1.2023 έως 31.12.2023	1.1.2022 έως 31.12.2022	1.1.2021 έως 31.12.2021	1.1.2023 έως 31.12.2023	1.1.2022 έως 31.12.2022	1.1.2021 έως 31.12.2021
Αγορές υπηρεσιών						
Θυγατρικές επιχειρήσεις	-	-	-	3.434.552	5.457.381	400.521
Συγγενείς επιχειρήσεις	1.786.586	1.707.480	1.703.810	1.786.586	1.707.480	1.703.810
Λοιπά συνδεδεμένα μέρη	-	21.800	31.800	-	21.800	31.800
Σύνολο	1.786.586	1.729.280	1.735.610	5.221.138	7.186.661	2.136.131

Οι αγορές υπηρεσιών αφορούν κυρίως παραγωγές τηλεοπτικών προγραμμάτων.

	Όμιλος			Εταιρεία		
	1.1.2023 έως 31.12.2023	1.1.2022 έως 31.12.2022	1.1.2021 έως 31.12.2021	1.1.2023 έως 31.12.2023	1.1.2022 έως 31.12.2022	1.1.2021 έως 31.12.2021
Χρηματοοικονομικά έξοδα						
Λοιπά συνδεδεμένα μέρη	66	300	337	66	300	337
Σύνολο	66	300	337	66	300	337

Απαιτήσεις από Συνδεδεμένα μέρη	Όμιλος				Εταιρεία			
	31.12.2023	31.12.2022	31.12.2021	1.1.2021	31.12.2023	31.12.2022	31.12.2021	1.1.2021
Θυγατρικές επιχειρήσεις	-	-	-	-	1.602.962	1.111.568	388.966	5.400
Συγγενείς επιχειρήσεις	247.363	333.655	138.787	142.431	247.363	333.655	138.787	142.431
Λοιπά συνδεδεμένα μέρη	3.839	-	-	-	3.839	-	-	-
Σύνολο	251.201	333.655	138.787	142.431	1.854.163	1.445.224	527.753	147.831

Οι απαιτήσεις της Εταιρείας από συνδεδεμένα μέρη αποτελούνται κυρίως από προκαταβολές για αύξηση μετοχικού κεφαλαίου και από εμπορικές απαιτήσεις.

Υποχρεώσεις προς Συνδεδεμένα μέρη	Όμιλος				Εταιρεία			
	31.12.2023	31.12.2022	31.12.2021	1.1.2021	31.12.2023	31.12.2022	31.12.2021	1.1.2021
Θυγατρικές επιχειρήσεις	-	-	-	-	201.250	1.238.836	320.696	-
Συγγενείς επιχειρήσεις	183.795	177.114	175.874	175.536	183.795	177.114	175.874	175.536
Λοιπά συνδεδεμένα μέρη	42.505	213.890	12.625	6.061	9.790	38.290	12.625	6.061
Σύνολο	226.300	391.005	188.500	181.597	394.836	1.454.241	509.196	181.597

Οι υποχρεώσεις της Εταιρείας προς συνδεδεμένα μέρη αποτελούνται κυρίως από υποχρεώσεις από την παραγωγή τηλεοπτικών προγραμμάτων.

Υποχρεώσεις μίσθωσης σε Συνδεδεμένα μέρη	Όμιλος			Εταιρεία		
	31.12.2023	31.12.2022	31.12.2021	31.12.2023	31.12.2022	31.12.2021
Λοιπά συνδεδεμένα μέρη	-	11.616	13.180	-	11.616	13.180
Σύνολο	-	11.616	13.180	-	11.616	13.180

Η κίνηση των υποχρεώσεων μίσθωσης σε συνδεδεμένα μέρη αναλύεται ως εξής:

	Όμιλος			Εταιρεία		
	31.12.2023	31.12.2022	31.12.2021	31.12.2023	31.12.2022	31.12.2021
Υποχρεώσεις μίσθωσης σε Συνδεδεμένα μέρη						
Υπόλοιπο έναρξης περιόδου	11.616	13.180	14.708	11.616	13.180	14.708
Αποπληρωμές κεφαλαίου μισθώσεων κατά τη διάρκεια της χρήσης	-	(1.564)	(1.528)	-	(1.564)	(1.528)
Τόκος που χρεώθηκε	66	300	337	66	300	337
Τόκος που πληρώθηκε	-	(300)	(337)	-	(300)	(337)
Τερματισμός σύμβασης	(11.682)	-	-	(11.682)	-	-
Υπόλοιπο τέλους περιόδου	-	11.616	13.180	-	11.616	13.180

Παροχές προς τη Διοίκηση

	Όμιλος			Εταιρεία		
	1.1.2023	1.1.2022	1.1.2021	1.1.2023	1.1.2022	1.1.2021
	έως 31.12.2023	έως 31.12.2022	έως 31.12.2021	έως 31.12.2023	έως 31.12.2022	έως 31.12.2021
Αμοιβές και μισθοί μελών ΔΣ	215.737	39.679	23.218	215.737	39.679	23.218
	215.737	39.679	23.218	215.737	39.679	23.218

Υποχρεώσεις προς τη Διοίκηση

	Όμιλος			Εταιρεία		
	31.12.2023	31.12.2022	31.12.2021	31.12.2023	31.12.2022	31.12.2021
Υποχρεώσεις παροχών προσωπικού λόγω εξόδου από την υπηρεσία	6.249	1.687	1.502	6.249	1.687	1.502
	6.249	1.687	1.502	6.249	1.687	1.502

7. ΔΟΜΗ ΤΟΥ ΟΜΙΛΟΥ

Η δομή του Ομίλου στις 31 Δεκεμβρίου 2023 έχει ως εξής:

ΕΤΑΙΡΕΙΑ	ΔΡΑΣΤΗΡΙΟΤΗΤΑ	ΕΔΡΑ	ΠΟΣΟΣΤΟ	ΣΧΕΣΗ ΕΝΟΠΟΙΗΣΗΣ	ΜΕΘΟΔΟΣ ΕΝΟΠΟΙΗΣΗΣ
ΑΛΤΕΡ ΕΓΚΟ ΕΠΙΧΕΙΡΗΣΗ ΜΕΣΩΝ ΜΑΖΙΚΗΣ ΕΝΗΜΕΡΩΣΗΣ ΑΝΩΝΥΜΟΣ ΕΤΑΙΡΙΑ	ΤΗΛΕΟΠΤΙΚΕΣ ΥΠΗΡΕΣΙΕΣ ΚΑΙ ΕΚΔΟΣΗ ΕΦΗΜΕΡΙΔΩΝ	ΕΛΛΑΔΑ		ΜΗΤΡΙΚΗ	
RED PRODUCTIONS ΜΟΝΟΠΡΟΣΩΠΗ Α.Ε.	ΕΤΑΙΡΕΙΑ ΠΑΡΑΓΩΓΩΝ	ΕΛΛΑΔΑ	100%	ΑΜΕΣΗ	ΟΛΙΚΗ
ΜΥ ΡΑΔΙΟ ΜΟΝΟΠΡΟΣΩΠΗ Ε.Π.Ε.	ΡΑΔΙΟΦΩΝΟ	ΕΛΛΑΔΑ	100%	ΑΜΕΣΗ	ΟΛΙΚΗ
ONE DIGITAL SERVICES ΜΟΝΟΠΡΟΣΩΠΗ Α.Ε.	ΛΕΙΤΟΥΡΓΙΑ ΙΣΤΟΣΕΛΙΔΑΣ ΟΙΚΟΝΟΜΙΚΟΥ ΤΑΧΥΔΡΟΜΟΥ	ΕΛΛΑΔΑ	100,00%	ΑΜΕΣΗ	ΟΛΙΚΗ
MORE MEDIA ΜΟΝΟΠΡΟΣΩΠΗ Α.Ε.	ΕΚΔΟΣΗ ΠΕΡΙΟΔΙΚΩΝ ΚΑΙ ΠΑΡΟΧΗ ΕΝΗΜΕΡΩΣΗΣ ΜΕΣΩ ΔΙΑΔΙΚΤΥΟΥ	ΕΛΛΑΔΑ	100,00%	ΑΜΕΣΗ	ΟΛΙΚΗ
ΤΗΛΕΤΥΠΟΣ ΥΠΗΡΕΣΙΕΣ ΛΤΔ	ΤΗΛΕΟΠΤΙΚΕΣ ΥΠΗΡΕΣΙΕΣ	ΚΥΠΡΟΣ	100,00%	ΑΜΕΣΗ	ΟΛΙΚΗ
ΨΗΦΙΑΚΟΣ ΠΑΡΟΧΟΣ ΑΕ-DIGEΑ Α.Ε.	ΨΗΦΙΑΚΟΣ ΠΑΡΟΧΟΣ ΤΗΛΕΟΠΤΙΚΟΥ ΔΙΚΤΥΟΥ	ΕΛΛΑΔΑ	12,94%	ΑΜΕΣΗ	ΚΑΘΑΡΗ ΘΕΣΗ
ΤΗΛΕΟΠΤΙΚΑ ΔΙΚΑΙΩΜΑΤΑ Α.Ε.	ΔΙΑΧΕΙΡΗΣΗ & ΠΡΟΣΤΑΣΙΑ ΣΥΓΓΕΝΙΚΩΝ ΔΙΚΑΙΩΜΑΤΩΝ	ΕΛΛΑΔΑ	16,53%	ΑΜΕΣΗ	ΚΑΘΑΡΗ ΘΕΣΗ

Η μητρική Εταιρεία κατέχει το 100% της θυγατρικής «RED PRODUCTIONS ΜΟΝΟΠΡΟΣΩΠΗ Α.Ε.» την οποία ίδρυσε

Λ. Συγγρού 340
17673 Αθήνα
210 754 7000
alteregomedia.org

στις 21 Ιουλίου 2021. Η θυγατρική δραστηριοποιείται στη παραγωγή υψηλής ποιότητας οπτικοακουστικού περιεχομένου, όπως τηλεοπτικές ταινίες, σήριαλ, ντοκιμαντέρ, μουσικές εκπομπές, τηλεπαιχνίδια, ψυχαγωγικές και ενημερωτικές εκπομπές. Εντός του 2024 η «RED PRODUCTIONS ΜΟΝΟΠΡΟΣΩΠΗ Α.Ε.» μετονομάστηκε σε ALTER EGO STUDIOS ΜΟΝΟΠΡΟΣΩΠΗ Α.Ε.

Την 27 Σεπτεμβρίου 2021 η μητρική απέκτησε την My Radio Μονοπρόσωπη ΕΠΕ, η οποία έχει ως κύριο αντικείμενο τη λειτουργία και εκμετάλλευση του ραδιοφωνικού σταθμού «MY RADIO 104.6».

Την 6 Ιουλίου 2018, η μητρική Εταιρεία ίδρυσε την εταιρεία One Digital Services Α.Ε., δραστηριότητα της οποίας είναι η παραγωγή περιεχομένου δικτυακών πυλών (Web Portals) και λειτουργεί την ιστοσελίδα του Οικονομικού Ταχυδρόμου (ot.gr).

Με απόφαση του Διοικητικού Συμβουλίου που συνήλθε την 10η Μαΐου 2022, η Εταιρεία αποφάσισε τη σύσταση της 100% θυγατρικής εταιρείας με την επωνυμία «DIGITAL GO ΜΟΝΟΠΡΟΣΩΠΗ Α.Ε.» με κύρια δραστηριότητα τη παροχή προς το ευρύ κοινό υπηρεσιών πληροφόρησης και ενημέρωσης μέσω διαδικτύου είτε ελεύθερα είτε μέσω συνδρομής, Η εν λόγω εταιρεία συστάθηκε την 17^η Μαΐου 2022. Την 11.08.2023 άλλαξε η επωνυμία της ανωτέρω εταιρείας σε «MORE MEDIA ΜΟΝΟΠΡΟΣΩΠΗ Α.Ε.» και διακριτικό τίτλο «MORE MEDIA». Κύριος σκοπός της εταιρείας είναι η έκδοση περιοδικών και εν γένει εντύπων μη ενημερωτικού χαρακτήρα, η παροχή υπηρεσιών πληροφόρησης και ενημέρωσης μέσω διαδικτύου είτε ελεύθερα είτε μέσω συνδρομής καθώς και η διαχείριση και η καθοιονδήποτε τρόπο εκμετάλλευση ιστοσελίδων γενικού ή θεματικού ενημερωτικού περιεχομένου. Η εταιρεία είναι 100% θυγατρική της Εταιρείας.

Η εταιρεία Τηλέτυπος Υπηρεσίες Λτδ συστάθηκε στην Κύπρο στις 11 Φεβρουαρίου, 2015 ως ιδιωτική εταιρεία περιορισμένης ευθύνης σύμφωνα με τις πρόνοιες του περί Εταιρειών Νόμου της Κύπρου, Κεφ. 113, με αριθμό εγγραφής ΗΕ340652. Η κύρια δραστηριότητα της εταιρείας είναι η εμπορία τηλεοπτικών προγραμμάτων. Η Εταιρεία απέκτησε την Τηλέτυπος Υπηρεσίες Λτδ μέσω της εξαγοράς του Ενεργητικού Β της Τηλέτυπος τον Φεβρουάριο του 2020.

Η εταιρεία «ΨΗΦΙΑΚΟΣ ΠΑΡΟΧΟΣ ΑΕ (DIGEA ΑΕ)» ιδρύθηκε το 2009 από επτά τηλεοπτικές επιχειρήσεις. Κύριος σκοπός της εταιρείας είναι η ανάπτυξη και παροχή υπηρεσιών παρόχου τηλεοπτικού επίγειου ψηφιακού δικτύου, με την παροχή τεχνικών υπηρεσιών δημιουργίας, εγκατάστασης, λειτουργίας και συντήρησης του και η παροχή υπηρεσιών πρόσβασης στο δίκτυο αυτό.

Η εταιρεία «ΤΗΛΕΟΠΤΙΚΑ ΔΙΚΑΙΩΜΑΤΑ ΑΕ» έχει ως κύριο σκοπό την διαχείριση και προστασία των συγγενικών δικαιωμάτων των ραδιοτηλεοπτικών οργανισμών.

Στις δύο τελευταίες εταιρείες, η Εταιρεία απέκτησε συμμετοχές μέσω της προαναφερθείσας εξαγοράς του Ενεργητικού Β' της Τηλέτυπος.

8. ΥΠΟΚΑΤΑΣΤΗΜΑΤΑ

Η Εταιρεία και ο Όμιλος δεν διαθέτουν υποκαταστήματα εντός της χώρας ή στο εξωτερικό. Η Εταιρεία, διαθέτει 2 αποθηκευτικούς χώρους (1^{ος} στην Μικράς Ασίας 19, ΤΚ 19443, Κορωπί και ο 2^{ος} στο 20^ο χλμ. Λ. Λαυρίου ΤΚ. 19400, Κορωπί). Στη διεύθυνση Λ. Συγγρού 255 ΤΚ 17122 Ν. Σμύρνη, η Εταιρεία διαθέτει χώρους γραφείων καθώς και είναι η έδρα των θυγατρικών εταιρειών My Radio, RED productions και More Media.

9. ΔΙΑΘΕΣΙΜΟ ΣΥΝΑΛΛΑΓΜΑ

Η Εταιρεία και ο Όμιλος την 31.12.2023 δεν είχαν λογαριασμούς όψεως σε ξένο νόμισμα.

10. ΑΚΙΝΗΤΑ ΤΗΣ ΕΤΑΙΡΕΙΑΣ-ΟΜΙΛΟΥ

Η Εταιρεία κατά την 31.12.2023 κατείχε στην ιδιοκτησία της ακίνητο επί της οδού Λ. Συγγρού 255, 1^{ου} ορόφου με έκταση 392 τ.μ. και αγροτεμάχιο του Δήμου Κρωπίας Ανατολικής Αττικής, στη θέση «ΝΙΣΙΖΑ – ΚΑΡΕΛΑ», επί της οδού Μικράς Ασίας 19 με έκταση 5.274,72 τ.μ. συμπεριλαμβανομένων κτισμάτων εμβαδού 4.369,03 τ.μ.

11. ΧΡΕΟΓΡΑΦΑ

Η Εταιρεία και ο Όμιλος κατά την 31.12.2023 κατείχαν επιταγές εισπρακτέες μεταχρονολογημένες ποσού € 2.291.673 και € 2.522.291 αντίστοιχα.

12. ΙΔΙΕΣ ΜΕΤΟΧΕΣ

Η Εταιρεία και ο Όμιλος δεν κατείχαν ίδιες μετοχές κατά την έννοια του άρθρου 50 παρ.2 του Ν.4548/2018.

13. ΜΕΡΙΣΜΑ

Το Διοικητικό συμβούλιο προτείνει στη Γενική Συνέλευση τη μη διανομή μερίσματος από τα κέρδη της χρήσης 2023 και την μεταφορά των κερδών στα αποτελέσματα εις νέον.

14. ΔΡΑΣΤΗΡΙΟΤΗΤΕΣ ΣΤΟΝ ΤΟΜΕΑ ΕΡΕΥΝΩΝ ΚΑΙ ΑΝΑΠΤΥΞΗΣ

Η Εταιρεία και ο Όμιλος δεν είχαν προβεί σε καμία δραστηριότητα στον τομέα ερευνών και ανάπτυξης κατά τη χρήση 2023.

15. ΠΕΡΙΒΑΛΛΟΝΤΙΚΑ ΘΕΜΑΤΑ

Η Εταιρεία και ο Όμιλος δεσμεύονται να δραστηριοποιούνται με κοινωνική ευθύνη και υπευθυνότητα, με στόχο την προστασία του περιβάλλοντος, της υγείας και ασφάλειας των εργαζομένων τους, καθώς και την ευημερία του κοινού τους.

Οι αρχές της βιώσιμης ανάπτυξης ενσωματώνονται στην εταιρική του κουλτούρα, με έμφαση στη δημιουργία μακροπρόθεσμης αξίας για την κοινωνία, μέσω της προώθησης της ασφάλειας, της αποτελεσματικότητας και της συνεισφοράς στην προστασία του περιβάλλοντος.

Η Πολιτική Βιώσιμης Ανάπτυξης της Εταιρείας και του Ομίλου βασίζεται στους πυλώνες της βιώσιμης ανάπτυξης και στα κριτήρια ESG (Environmental, Social and Governance) και δηλώνει τη δέσμευσή του για τη μείωση του περιβαλλοντικού του αποτυπώματος, την προώθηση της κοινωνικής υπευθυνότητας, καθώς και την υιοθέτηση πρακτικών υπεύθυνης διακυβέρνησης.

Η Εταιρεία και ο Όμιλος, εφαρμόζουν φιλικές προς το περιβάλλον πρακτικές, όπως ενδεικτικά η ανακύκλωση μέσω πολυτοποίησης του χαρτιού από τις επιστροφές των εφημερίδων, των ενθέτων, των βιβλίων και των περιοδικών της. Επίσης, η Εταιρεία συμμετέχει στο Σύστημα Συλλογικής Εναλλακτικής Διαχείρισης «Σ.Σ.Ε.Δ.- ΑΝΑΚΥΚΛΩΣΗ».

16. ΕΡΓΑΣΙΑΚΑ ΘΕΜΑΤΑ

Ο μέσος όρος του απασχολούμενου προσωπικού του Ομίλου και της Εταιρείας κατά το 2023 ανερχόταν σε 969 εργαζομένους και 855 εργαζομένους αντίστοιχα. Κατά το 2022, ο μέσος όρος απασχολούμενου προσωπικού για τον Όμιλο, ήταν 882 εργαζόμενοι και 772 εργαζόμενοι για την Εταιρεία.

Η Εταιρεία και ο Όμιλος, φροντίζουν για την διασφάλιση των κατάλληλων συνθηκών εργασίας καθώς και την τήρηση των κανόνων υγείας και ασφάλειας, με στόχο τη διατήρηση ενός ασφαλούς περιβάλλοντος εργασίας.

Η Εταιρεία και ο Όμιλος, ακολουθούν και διασφαλίζουν πολιτική των ίσων ευκαιριών, σεβασμού της διαφορετικότητας, έχοντας ως βασικές προτεραιότητες:

- Την προστασία ανθρωπίνων δικαιωμάτων των εργαζομένων και των συνεργατών του Ομίλου.
- Την υγεία και ασφάλεια στην εργασία (τηρώντας τις οδηγίες του ιατρού εργασίας και του συνεργαζόμενου Τεχνικού Ασφαλείας).
- Την προσέλκυση και παραμονή εξειδικευμένου ανθρώπινου δυναμικού.

Η Εταιρεία και ο Όμιλος ενισχύουν και υποστηρίζουν το ανθρώπινο δυναμικό τους, μεριμνώντας για καλές συνθήκες εργασίας και παρέχοντας ευκαιρίες για ανέλιξη και διαρκή επαγγελματική κατάρτιση. Η επαγγελματική εκπαίδευση, η επιμόρφωση και η επαγγελματική εξέλιξη αποτελούν ουσιαστικές αρχές, των εταιρειών του Ομίλου στη διαχείριση του προσωπικού. Στόχοι της παρεχόμενης από την Εταιρεία και τον Όμιλο εκπαίδευσης είναι η ανάπτυξη της επαγγελματικής κατάρτισης και εμπειρίας και η έγκαιρη και ομαλή προσαρμογή των γνώσεων και ειδικοτήτων στις νέες απαιτήσεις της τεχνολογίας, της οργάνωσης και της σύγχρονης επιχειρηματικής πρακτικής.

17. ΚΙΝΔΥΝΟΙ ΚΑΙ ΑΒΕΒΑΙΟΤΗΤΕΣ-ΠΟΛΙΤΙΚΕΣ ΑΝΤΙΣΤΑΘΜΙΣΗΣ ΚΙΝΔΥΝΩΝ

Ο Όμιλος και η Εταιρεία εκτίθενται σε χρηματοοικονομικούς κινδύνους όπως ο κίνδυνος αγοράς, ο πιστωτικός κίνδυνος και ο κίνδυνος ρευστότητας. Η διαχείριση των χρηματοοικονομικών κινδύνων πραγματοποιείται από την Διοίκηση του Ομίλου και της Εταιρείας. Η Διοίκηση του Ομίλου και της Εταιρείας προσδιορίζει, αξιολογεί και λαμβάνει μέτρα με σκοπό την αντιστάθμιση των χρηματοοικονομικών κινδύνων.

α) Κίνδυνος Αγοράς

i) Κίνδυνος τιμών

Η Εταιρεία και ο Όμιλος δεν εκτίθεται σε κίνδυνο τιμών σχετικά με χρηματοοικονομικά μέσα, καθώς δεν κατέχει συμμετοχικούς τίτλους.

ii) Κίνδυνος ταμειακών ροών και κίνδυνος μεταβολών εύλογης αξίας λόγω μεταβολών των επιτοκίων

Ο κίνδυνος επιτοκίου προέρχεται κυρίως από τον τραπεζικό δανεισμό του Ομίλου και της Εταιρείας (εξαιρουμένων των τραπεζικών υπεραναλήψεων και του δανεισμού από εκχώρηση απαιτήσεων) ο οποίος είναι κυμαινόμενου επιτοκίου, και επομένως ο Όμιλος και η Εταιρεία εκτίθενται σε κίνδυνο ταμειακών ροών λόγω μεταβολών των κυμαινόμενων επιτοκίων. Η Εταιρεία παρακολουθεί την εξέλιξη των επιτοκίων ώστε να διαχειρίζεται άμεσα τον κίνδυνο των διακυμάνσεων των επιτοκίων. Οι λοιπές εταιρείες του Ομίλου δεν διαθέτουν τραπεζικό δανεισμό, παρά μόνο δανεισμό από εκχώρηση απαιτήσεων (με δικαίωμα αναγωγής).

iii) Συναλλαγματικός κίνδυνος

Δεν υπάρχει συναλλαγματικός κίνδυνος διότι σχεδόν όλες οι συναλλαγές διενεργούνται σε Ευρώ το οποίο είναι το λειτουργικό νόμισμα της Εταιρείας και του Ομίλου.

Οι συναλλαγές σε ξένο νόμισμα είναι περιορισμένες και δεν επηρεάζουν τα ταμειακά διαθέσιμα της Εταιρείας και του Ομίλου.

β) Πιστωτικός κίνδυνος

Ο πιστωτικός κίνδυνος του Ομίλου και της Εταιρείας προκύπτει από τα ταμειακά διαθέσιμα και ισοδύναμα και τις απαιτήσεις κυρίως από πελάτες που έχουν ο Όμιλος και η Εταιρεία κατά την 31.12.2023. Οι απαιτήσεις του Ομίλου από πελάτες προέρχονται κυρίως από την Εταιρεία. Ο Όμιλος και η Εταιρεία έχουν διενεργήσει αξιολόγηση της επιμέτρησης των αναμενόμενων πιστωτικών ζημιών των πελατών τους με βάση τις σχετικές διατάξεις του ΔΠΧΑ 9. Η Διοίκηση αξιολογεί διαρκώς την πιστοληπτική ικανότητα των πελατών της, καθώς και τα μέγιστα επιτρεπτά όρια πίστωσης. Ο Όμιλος και η Εταιρεία για ένα σημαντικό μέρος των απαιτήσεών τους από πελάτες έχουν μεταβιβάσει ουσιαστικά όλους τους κινδύνους, συμπεριλαμβανομένου και του πιστωτικού, μέσω συμβάσεων εκχώρησης απαιτήσεων χωρίς δικαίωμα αναγωγής (Factoring Without Recourse).

Οι αναμενόμενες πιστωτικές ζημιές για τα ταμειακά διαθέσιμα και ισοδύναμα του Ομίλου και της Εταιρείας κατά την ημερομηνία αναφοράς είναι μη σημαντικής αξίας καθώς ο Όμιλος και η Εταιρεία συναλλάσσονται μόνο με αναγνωρισμένα χρηματοπιστωτικά ιδρύματα, υψηλής πιστωτικής διαβάθμισης. Επιπλέον, κατά τη διάρκεια της χρήσης, ο Όμιλος και η Εταιρεία προχώρησαν σε ασφάλιση πιστώσεων με την EULER HERMES HELLAS (μέλος του ALLIANZ GROUP) για όλο το πελατολόγιο του Ομίλου.

γ) Κίνδυνος ρευστότητας

Όσον αφορά τον κίνδυνο ρευστότητας, ο Όμιλος και η Εταιρεία εκτίθενται σε κίνδυνο ρευστότητας λόγω των χρηματοοικονομικών τους υποχρεώσεων. Η Διοίκηση του Ομίλου και της Εταιρείας παρακολουθεί σε τακτική βάση την ρευστότητα του Ομίλου και της Εταιρείας προκειμένου να εξασφαλίζει εγκαίρως την απαιτούμενη ρευστότητα. Ο Όμιλος και η Εταιρεία διαχειρίζονται τους κινδύνους που μπορεί να δημιουργηθούν από έλλειψη επαρκούς ρευστότητας φροντίζοντας να υπάρχουν πάντα εξασφαλισμένες τραπεζικές πιστώσεις προς χρήση, πρόσβαση σε επενδυτικά κεφάλαια, αλλά και συνετή διαχείριση των διαθεσίμων.

18. ΠΡΟΒΛΕΠΟΜΕΝΗ ΠΟΡΕΙΑ ΚΑΙ ΠΡΟΟΠΤΙΚΕΣ ΓΙΑ ΤΟ 2024

Η Εταιρεία και ο Όμιλος, δραστηριοποιούνται σε ένα έντονα ανταγωνιστικό περιβάλλον το οποίο και επηρεάζεται από τις εξελίξεις της νομισματικής πολιτικής, την παραμονή των τραπεζικών επιτοκίων σε υψηλά επίπεδα καθώς και τις συνεχιζόμενες γεωπολιτικές εντάσεις, σε Μέση Ανατολή και Ουκρανία.

Οι ανωτέρω παράγοντες κινδύνου, επηρεάζουν την συνολική διαφημιστική δαπάνη της αγοράς και δεν επιτρέπουν ασφαλείς εκτιμήσεις. Ο Όμιλος αξιολογεί σε διαρκή βάση τα δεδομένα προκειμένου να εξασφαλίζει ότι λαμβάνονται όλα τα αναγκαία και εφικτά μέτρα και ενέργειες προκειμένου να περιοριστούν τυχόν αρνητικές επιπτώσεις στη δραστηριότητα του Ομίλου.

Οι στρατηγικοί στόχοι και Προοπτικές.

Οι στρατηγικοί στόχοι της Εταιρείας και του Ομίλου για το έτος 2024, συνοψίζονται ως εξής:

- Σταθερή δέσμευση για υπεύθυνη ενημέρωση, ποιοτική ψυχαγωγία, και προαγωγή της πολυφωνίας.
- Ένταξη της Στρατηγικής Βιώσιμης Ανάπτυξης στην Επιχειρηματική Στρατηγική του Ομίλου και των αρχών της Βιώσιμης Ανάπτυξης σε κάθε πτυχή των δραστηριοτήτων του.
- Μετασχηματισμός του Ομίλου σε ένα διεθνώς ανταγωνιστικό Media Tech Group.
- Συνέχιση των ήδη επιτυχημένων τηλεοπτικών προγραμμάτων και επένδυση σε νέα προγράμματα ώστε να διατηρήσει ο τηλεοπτικός σταθμός MEGA τη πρώτη (1η) θέση σε τηλεθέασης.
- Επένδυση στο streaming και ανάπτυξη FAST (free ad supported steaming TV) καναλιών.
- Επέκταση στο τομέα της παραγωγής κινηματογραφικών ταινιών είτε αυτόνομα είτε μέσω συνεργασιών, στην διαχείριση και εκμετάλλευση δικαιωμάτων διανομής κινηματογραφικών ταινιών, καθώς και στην ανάπτυξη και διαχείριση δικαιωμάτων πνευματικής ιδιοκτησίας (IP rights).
- Επένδυση σε νέο περιεχόμενο στο τομέα των εκδόσεων και επέκταση του ψηφιακού αποτυπώματος των εκδόσεων του Ομίλου.
- Εμβάθυνση των σχέσεων εμπιστοσύνης με τους πελάτες και και τους συνεργάτες μας.
- Αύξηση της αποδοτικότητας των επενδεδυμένων πόρων.

Ο επαναπροσδιορισμός της λειτουργίας των εντύπων, η ραγδαία ανάπτυξη των ψηφιακών τεχνολογιών και των καινοτόμων ιδεών στο χώρο του διαδικτύου και γενικότερα των media, η ανάπτυξη και ο εξορθολογισμός της τηλεοπτικής αγοράς, σε συνδυασμό με τη διαρκή παρακολούθηση των μακροοικονομικών στοιχείων του εγχώριου και παγκόσμιου περιβάλλοντος και την προσδοκώμενη αύξηση του ΑΕΠ της χώρας κατά το 2024, αποτελούν σημαντικούς παράγοντες για την ομαλή λειτουργία της Εταιρείας και του Ομίλου καθώς και την αύξηση των εσόδων της και την βελτίωση των οικονομικών μεγεθών για την επόμενη οικονομική χρήση.

19. ΣΗΜΑΝΤΙΚΑ ΓΕΓΟΝΟΤΑ ΜΕΤΑ ΤΗΝ 31η ΔΕΚΕΜΒΡΙΟΥ 2023

Την 4 Μαρτίου 2024, κατακυρώθηκαν στην Εταιρεία κατόπιν δημόσιου πλειστηριασμού ενώπιον της εισηγήτριας των πτωχεύσεων του Πρωτοδικείου Αθηνών, τα εμπορικά σήματα «ΕΛΕΥΘΕΡΟΤΥΠΙΑ», «ΚΥΡΙΑΚΑΤΙΚΗ ΕΛΕΥΘΕΡΟΤΥΠΙΑ» και «WWW.ENET.GR» αντί τιμήματος 8.100.000 Ευρώ.

Στις 3 Ιουλίου 2024, η έκτακτη αυτόκλητη Γενική Συνέλευση των μετόχων της θυγατρικής εταιρείας More Media αποφάσισε την αύξηση του μετοχικού κεφαλαίου κατά το ποσό των 1.809.620 Ευρώ με την έκδοση 1.809.620 νέων μετοχών ονομαστικής αξίας € 1 εκάστης. Κατόπιν της ανωτέρω αύξησης το μετοχικό κεφάλαιο της θυγατρικής ανέρχεται σε 1.834.620 Ευρώ.

Η εταιρεία DIGEA, σύμφωνα με την Γενική Συνέλευση που πραγματοποιήθηκε στις 12 Ιουνίου 2024, διένειμε στις 25 Ιουλίου 2024 στην Εταιρεία μέρισμα ποσού € 129.937,91, αναφορικά με την χρήση 2023 (1.1.2023 – 31.12.2023).

Τον Ιούλιο του 2024 η Εταιρεία προχώρησε στον επανασχεδιασμό και στην ανανέωση της εταιρικής της ταυτότητας. Η νέα εταιρική ταυτότητα της Alter Ego Media σηματοδοτεί τον μετασχηματισμό του Ομίλου σε ένα διεθνώς ανταγωνιστικό Media Tech Group. Επενδύοντας συνεχώς σε νέες τεχνολογίες και στην καινοτομία

Τον Ιούλιο του 2024 η Εταιρεία ανανέωσε για 3 χρόνια (περίοδος 2024 – 2028) την σύμβαση για τα δικαιώματα του UEFA Champions League, της κορυφαίας διασυλλογικής διοργάνωσης ποδοσφαίρου.

Στις 7 Αυγούστου 2024, άλλαξε η επωνυμία της 100% θυγατρικής εταιρείας «Red Productions Μονοπρόσωπη Α.Ε.» σε «ALTER EGO STUDIOS ΜΟΝΟΠΡΟΣΩΠΗ Α.Ε.» και διακριτικό τίτλο «ALTER EGO STUDIOS».

ΑΝΑΚΕΦΑΛΑΙΩΣΗ

Τα παραπάνω εντεθέντα, μαζί με την Κατάσταση Χρηματοοικονομικής Θέσης και την Κατάσταση Συνολικού Εισοδήματος, δίνουν την πλήρη εικόνα των δραστηριοτήτων του Ομίλου και της Εταιρείας για την χρήση 1.1.2023 – 31.12.2023. Για το λόγο αυτό ζητούμε από την Γενική Συνέλευση την έγκριση της Κατάστασης Χρηματοοικονομικής Θέσης μετά του συνημμένου Προσαρτήματος, καθώς επίσης και της Κατάστασης Συνολικού Εισοδήματος.

Τελειώνοντας την Έκθεσή μας, κύριοι Μέτοχοι, εκφράζουμε τις ευχαριστίες μας στο προσωπικό του Ομίλου και της Εταιρείας για τις προσπάθειες που κατέβαλε για την επίτευξη των σκοπών της και σας καλούμε να πάρετε αποφάσεις σε κάθε θέμα της ημερησίας διατάξεως.

Καλλιθέα, 30 Σεπτεμβρίου 2024

Με τιμή,

**Η Πρόεδρος του
Διοικητικού
Συμβουλίου**



Φωτεινή Υψηλάντη
Α.Δ.Τ. ΑΖ536054

**Ο Διευθύνων
Σύμβουλος**



Ιωάννης Βρέντζος
Α.Δ.Τ. Χ 627923

Έκθεση Ανεξάρτητου Ορκωτού Ελεγκτή Λογιστή

Προς τους Μετόχους της Εταιρείας ΑΛΤΕΡ ΕΓΚΟ ΕΠΙΧΕΙΡΗΣΗ ΜΕΣΩΝ ΜΑΖΙΚΗΣ ΕΝΗΜΕΡΩΣΗΣ ΑΝΩΝΥΜΟΣ ΕΤΑΙΡΙΑ

Έκθεση Ελέγχου επί των Εταιρικών και Ενοποιημένων Χρηματοοικονομικών Καταστάσεων

Γνώμη

Έχουμε ελέγξει τις εταιρικές και ενοποιημένες χρηματοοικονομικές καταστάσεις της Εταιρείας ΑΛΤΕΡ ΕΓΚΟ ΕΠΙΧΕΙΡΗΣΗ ΜΕΣΩΝ ΜΑΖΙΚΗΣ ΕΝΗΜΕΡΩΣΗΣ ΑΝΩΝΥΜΟΣ ΕΤΑΙΡΙΑ (η Εταιρεία), οι οποίες αποτελούνται από την εταιρική και ενοποιημένη κατάσταση χρηματοοικονομικής θέσης της 31ης Δεκεμβρίου 2023, την εταιρική και ενοποιημένη κατάσταση συνολικού εισοδήματος, την εταιρική και ενοποιημένη κατάσταση μεταβολών ιδίων κεφαλαίων και την εταιρική και ενοποιημένη κατάσταση ταμειακών ροών της χρήσεως που έληξε την ημερομηνία αυτή, καθώς και τις σημειώσεις επί των εταιρικών και ενοποιημένων χρηματοοικονομικών καταστάσεων συμπεριλαμβανομένης της πληροφόρησης σχετικά με τις ουσιώδεις λογιστικές πολιτικές.

Κατά τη γνώμη μας, οι συνημμένες εταιρικές και ενοποιημένες χρηματοοικονομικές καταστάσεις παρουσιάζουν εύλογα, από κάθε ουσιώδη άποψη, την χρηματοοικονομική θέση της εταιρείας ΑΛΤΕΡ ΕΓΚΟ ΕΠΙΧΕΙΡΗΣΗ ΜΕΣΩΝ ΜΑΖΙΚΗΣ ΕΝΗΜΕΡΩΣΗΣ ΑΝΩΝΥΜΟΣ ΕΤΑΙΡΙΑ και των θυγατρικών αυτής (ο Όμιλος) κατά την 31η Δεκεμβρίου 2023, τη χρηματοοικονομική τους επίδοση και τις ταμειακές τους ροές για τη χρήση που έληξε την ημερομηνία αυτή σύμφωνα με τα Διεθνή Πρότυπα Χρηματοοικονομικής Αναφοράς (Δ.Π.Χ.Α.), όπως αυτά έχουν υιοθετηθεί από την Ευρωπαϊκή Ένωση.

Βάση γνώμης

Διενεργήσαμε τον έλεγχό μας σύμφωνα με τα Διεθνή Πρότυπα Ελέγχου (Δ.Π.Ε.) όπως αυτά έχουν ενσωματωθεί στην Ελληνική Νομοθεσία. Οι ευθύνες μας, σύμφωνα με τα πρότυπα αυτά περιγράφονται περαιτέρω στην ενότητα της έκθεσής μας “Ευθύνες ελεγκτή για τον έλεγχο των εταιρικών και ενοποιημένων χρηματοοικονομικών καταστάσεων”. Είμαστε ανεξάρτητοι από την Εταιρεία και τις ενοποιούμενες θυγατρικές της, καθ’ όλη τη διάρκεια του διορισμού μας, σύμφωνα με τον Κώδικα Δεοντολογίας για Επαγγελματίες Ελεγκτές του Συμβουλίου Διεθνών Προτύπων Δεοντολογίας Ελεγκτών, όπως αυτός έχει ενσωματωθεί στην Ελληνική Νομοθεσία και τις απαιτήσεις δεοντολογίας που σχετίζονται με τον έλεγχο των εταιρικών και ενοποιημένων χρηματοοικονομικών καταστάσεων στην Ελλάδα και έχουμε εκπληρώσει τις δεοντολογικές μας υποχρεώσεις σύμφωνα με τις απαιτήσεις της ισχύουσας νομοθεσίας και του προαναφερόμενου Κώδικα Δεοντολογίας. Πιστεύουμε ότι τα ελεγκτικά τεκμήρια που έχουμε αποκτήσει είναι επαρκή και κατάλληλα να παρέχουν βάση για τη γνώμη μας.

Άλλες πληροφορίες

Η διοίκηση είναι υπεύθυνη για τις άλλες πληροφορίες. Οι άλλες πληροφορίες περιλαμβάνονται στην Έκθεση Διαχείρισης του Διοικητικού Συμβουλίου, για την οποία γίνεται σχετική αναφορά στην “Έκθεση επί άλλων Νομικών και Κανονιστικών Απαιτήσεων”, αλλά δεν περιλαμβάνουν τις εταιρικές και ενοποιημένες χρηματοοικονομικές καταστάσεις και την έκθεση ελέγχου επί αυτών.

Η γνώμη μας επί των εταιρικών και ενοποιημένων χρηματοοικονομικών καταστάσεων δεν καλύπτει τις άλλες πληροφορίες και δεν εκφράζουμε με τη γνώμη αυτή οποιασδήποτε μορφής συμπέρασμα διασφάλισης επί αυτών.

Σε σχέση με τον έλεγχό μας επί των εταιρικών και ενοποιημένων χρηματοοικονομικών καταστάσεων, η ευθύνη μας είναι να αναγνώσουμε τις άλλες πληροφορίες και με τον τρόπο αυτό, να εξετάσουμε εάν οι άλλες πληροφορίες είναι ουσιωδώς ασυνεπείς με τις εταιρικές και ενοποιημένες χρηματοοικονομικές καταστάσεις ή τις γνώσεις που αποκτήσαμε κατά τον έλεγχο ή αλλιώς φαίνεται να είναι ουσιωδώς εσφαλμένες. Εάν, με βάση τις εργασίες που έχουμε εκτελέσει, καταλήξουμε στο συμπέρασμα ότι υπάρχει ουσιώδης σφάλμα σε αυτές τις άλλες πληροφορίες, είμαστε υποχρεωμένοι να αναφέρουμε το γεγονός αυτό. Δεν έχουμε τίποτα να αναφέρουμε σχετικά με το θέμα αυτό.

Ευθύνες της διοίκησης επί των εταιρικών και ενοποιημένων χρηματοοικονομικών καταστάσεων

Η διοίκηση έχει την ευθύνη για την κατάρτιση και εύλογη παρουσίαση των εταιρικών και ενοποιημένων χρηματοοικονομικών καταστάσεων σύμφωνα με τα Δ.Π.Χ.Α. όπως αυτά έχουν υιοθετηθεί από την Ευρωπαϊκή Ένωση, όπως και για εκείνες τις δικλίδες εσωτερικού ελέγχου που η διοίκηση καθορίζει ως απαραίτητες, ώστε να καθίσταται δυνατή η κατάρτιση των εταιρικών και ενοποιημένων χρηματοοικονομικών καταστάσεων απαλλαγμένων από ουσιώδες σφάλμα, που οφείλεται είτε σε απάτη είτε σε λάθος.

Κατά την κατάρτιση των εταιρικών και ενοποιημένων χρηματοοικονομικών καταστάσεων, η διοίκηση είναι υπεύθυνη για την αξιολόγηση της ικανότητας της Εταιρείας και του Ομίλου να συνεχίσουν τη δραστηριότητά τους, γνωστοποιώντας όπου συντρέχει τέτοια περίπτωση, τα θέματα που σχετίζονται με τη συνεχιζόμενη δραστηριότητα και τη χρήση της λογιστικής αρχής της συνεχιζόμενης δραστηριότητας, εκτός και εάν η διοίκηση είτε προτίθεται να ρευστοποιήσει την Εταιρεία και τον Όμιλο ή να διακόψει τη δραστηριότητά τους ή δεν έχει άλλη ρεαλιστική εναλλακτική επιλογή από το να προβεί σ' αυτές τις ενέργειες.

Ευθύνες ελεγκτή για τον έλεγχο των εταιρικών και ενοποιημένων χρηματοοικονομικών καταστάσεων

Οι στόχοι μας είναι να αποκτήσουμε εύλογη διασφάλιση για το κατά πόσο οι εταιρικές και ενοποιημένες χρηματοοικονομικές καταστάσεις, στο σύνολο τους, είναι απαλλαγμένες από ουσιώδες σφάλμα, που οφείλεται είτε σε απάτη είτε σε λάθος και να εκδώσουμε έκθεση ελεγκτή, η οποία περιλαμβάνει τη γνώμη μας. Η εύλογη διασφάλιση συνιστά διασφάλιση υψηλού επιπέδου, αλλά δεν είναι εγγύηση ότι ο έλεγχος που διενεργείται σύμφωνα με τα Δ.Π.Ε., όπως αυτά έχουν ενσωματωθεί στην Ελληνική Νομοθεσία, θα εντοπίζει πάντα ένα ουσιώδες σφάλμα, όταν αυτό υπάρχει. Σφάλματα δύναται να προκύψουν από απάτη ή από λάθος και θεωρούνται ουσιώδη όταν, μεμονωμένα ή αθροιστικά, θα μπορούσε εύλογα να αναμένεται ότι θα επηρέαζαν τις οικονομικές αποφάσεις των χρηστών, που λαμβάνονται με βάση αυτές τις εταιρικές και ενοποιημένες χρηματοοικονομικές καταστάσεις. Ως καθήκον του ελέγχου, σύμφωνα με τα Δ.Π.Ε. όπως αυτά έχουν ενσωματωθεί στην Ελληνική Νομοθεσία, ασκούμε επαγγελματική κρίση και διατηρούμε επαγγελματικό σκεπτικισμό καθ' όλη τη διάρκεια του ελέγχου. Επίσης:

- Εντοπίζουμε και αξιολογούμε τους κινδύνους ουσιώδους σφάλματος στις εταιρικές και ενοποιημένες χρηματοοικονομικές καταστάσεις, που οφείλεται είτε σε απάτη είτε σε λάθος, σχεδιάζοντας και διενεργώντας ελεγκτικές διαδικασίες που ανταποκρίνονται στους κινδύνους αυτούς και αποκτούμε ελεγκτικά τεκμήρια που είναι επαρκή και κατάλληλα για να παρέχουν βάση για τη γνώμη μας. Ο κίνδυνος μη εντοπισμού ουσιώδους σφάλματος που οφείλεται σε απάτη είναι υψηλότερος από αυτόν που οφείλεται σε λάθος, καθώς η απάτη μπορεί να εμπεριέχει συμπαιγνία, πλαστογραφία, εσκεμμένες παραλείψεις, ψευδείς διαβεβαιώσεις ή παράκαμψη των δικλίδων εσωτερικού ελέγχου.
- Κατανοούμε τις δικλίδες εσωτερικού ελέγχου που σχετίζονται με τον έλεγχο, με σκοπό το σχεδιασμό ελεγκτικών διαδικασιών κατάλληλων για τις περιστάσεις, αλλά όχι με σκοπό τη διατύπωση γνώμης επί της αποτελεσματικότητας των δικλίδων εσωτερικού ελέγχου της Εταιρείας και του Ομίλου.
- Αξιολογούμε την καταλληλότητα των λογιστικών πολιτικών που χρησιμοποιήθηκαν και το εύλογο των λογιστικών εκτιμήσεων και των σχετικών γνωστοποιήσεων που έγιναν από τη διοίκηση.
- Αποφαινόμαστε για την καταλληλότητα της χρήσης από τη διοίκηση της λογιστικής αρχής της συνεχιζόμενης δραστηριότητας και με βάση τα ελεγκτικά τεκμήρια που αποκτήθηκαν για το εάν υπάρχει ουσιώδης αβεβαιότητα σχετικά με γεγονότα ή συνθήκες που μπορεί να υποδηλώνουν ουσιώδη αβεβαιότητα ως προς την ικανότητα της Εταιρείας και του Ομίλου να συνεχίσουν τη δραστηριότητά τους. Εάν συμπεράνουμε ότι υφίσταται ουσιώδης αβεβαιότητα, είμαστε υποχρεωμένοι στην έκθεση ελεγκτή να επιστήσουμε την προσοχή στις σχετικές γνωστοποιήσεις των εταιρικών και ενοποιημένων χρηματοοικονομικών καταστάσεων ή εάν αυτές οι γνωστοποιήσεις είναι ανεπαρκείς να διαφοροποιήσουμε τη γνώμη μας. Τα συμπεράσματά μας βασίζονται σε ελεγκτικά τεκμήρια που αποκτώνται μέχρι την ημερομηνία της έκθεσης ελεγκτή. Ωστόσο, μελλοντικά γεγονότα ή συνθήκες ενδέχεται να έχουν ως αποτέλεσμα η Εταιρεία και ο Όμιλος να παύσουν να λειτουργούν ως συνεχιζόμενη δραστηριότητα.

Ευθύνες ελεγκτή για τον έλεγχο των εταιρικών και ενοποιημένων χρηματοοικονομικών καταστάσεων -Συνέχεια

- Αξιολογούμε τη συνολική παρουσίαση, τη δομή και το περιεχόμενο των εταιρικών και ενοποιημένων χρηματοοικονομικών καταστάσεων, συμπεριλαμβανομένων των γνωστοποιήσεων, καθώς και το κατά πόσο οι εταιρικές και ενοποιημένες χρηματοοικονομικές καταστάσεις απεικονίζουν τις υποκείμενες συναλλαγές και τα γεγονότα με τρόπο που επιτυγχάνεται η εύλογη παρουσίαση.
- Αποκτούμε επαρκή και κατάλληλα ελεγκτικά τεκμήρια αναφορικά με την χρηματοοικονομική πληροφόρηση των οντοτήτων ή των επιχειρηματικών δραστηριοτήτων εντός του Ομίλου για την έκφραση γνώμης επί των εταιρικών και ενοποιημένων χρηματοοικονομικών καταστάσεων. Είμαστε υπεύθυνοι για την καθοδήγηση, την επίβλεψη και την εκτέλεση του ελέγχου της Εταιρείας και των θυγατρικών της. Παραμένουμε αποκλειστικά υπεύθυνοι για την ελεγκτική μας γνώμη.

Μεταξύ άλλων θεμάτων, κοινοποιούμε στη διοίκηση, το σχεδιαζόμενο εύρος και το χρονοδιάγραμμα του ελέγχου, καθώς και σημαντικά ευρήματα του ελέγχου, συμπεριλαμβανομένων όποιων σημαντικών ελλείψεων στις δικλίδες εσωτερικού ελέγχου εντοπίζουμε κατά τη διάρκεια του ελέγχου μας.

Έκθεση επί άλλων Νομικών και Κανονιστικών Απαιτήσεων

Λαμβάνοντας υπόψη ότι η διοίκηση έχει την ευθύνη για την κατάρτιση της Έκθεσης Διαχείρισης του Διοικητικού Συμβουλίου, κατ' εφαρμογή των διατάξεων της παραγράφου 5 του άρθρου 2 (μέρος Β) του Ν. 4336/2015, σημειώνουμε ότι:

- α) Κατά τη γνώμη μας η Έκθεση Διαχείρισης του Διοικητικού Συμβουλίου έχει καταρτισθεί σύμφωνα με τις ισχύουσες νομικές απαιτήσεις του άρθρου 150 και 153 του Ν. 4548/2018 και το περιεχόμενο αυτής αντιστοιχεί με τις συνημμένες εταιρικές και ενοποιημένες χρηματοοικονομικές καταστάσεις της χρήσης που έληξε την 31^η Δεκεμβρίου 2023.
- β) Με βάση τη γνώση που αποκτήσαμε κατά το έλεγχό μας, για την Εταιρεία, τον Όμιλο και το περιβάλλον τους, δεν έχουμε εντοπίσει ουσιώδεις ανακρίβειες στην Έκθεση Διαχείρισης του Διοικητικού της Συμβουλίου.

Αθήνα, 01 Οκτωβρίου 2024

Ο Ορκωτός Ελεγκτής Λογιστής


Κωνσταντίνος Κακολύρης

A.M. ΣΟΕΛ : 42931

Deloitte Ανώνυμη Εταιρία Ορκωτών Ελεγκτών Λογιστών

Φραγκοκκλησιάς 3^α & Γρανικού,

151 25 Μαρούσι

A.M. ΣΟΕΛ: Ε 120



This document has been prepared by Deloitte Certified Public Accountants Societe Anonyme.

Deloitte Certified Public Accountants Societe Anonyme, a Greek company, registered in Greece with registered number 0001223601000 and its registered office at Marousi, Attica, 3a Fragkokklisias & Granikou str., 151 25, is one of the Deloitte Central Mediterranean S.r.l. ("DCM") countries. DCM, a company limited by guarantee registered in Italy with registered number 09599600963 and its registered office at Via Tortona no. 25, 20144, Milan, Italy is one of the Deloitte NSE LLP geographies. Deloitte NSE LLP is a UK limited liability partnership and member firm of DTTL, a UK private company limited by guarantee.

DTTL and each of its member firms are legally separate and independent entities. DTTL, Deloitte NSE LLP and Deloitte Central Mediterranean S.r.l. do not provide services to clients. Please see www.deloitte.com/about to learn more about our global network of member firms.

Κατάσταση Χρηματοοικονομικής Θέσης

Σημ.	Όμιλος			Εταιρεία			
	31.12.2023	31.12.2022	31.12.2021	1.1.2021	31.12.2022	31.12.2021	1.1.2021
ΕΝΕΡΓΗΤΙΚΟ							
Μη κυκλοφορούν ενεργητικό							
9	16.448.539	9.984.608	9.797.795	6.419.715	9.199.758	9.370.184	6.419.715
10	67.183.578	67.131.179	64.194.902	63.667.596	66.448.023	63.527.909	63.666.776
11	-	-	-	-	568.777	606.075	831.075
12	1.518.719	1.360.395	2.583.420	2.488.168	662.179	2.027.768	1.990.898
12	-	-	-	3.390	-	-	3.390
13	6.525.692	5.104.566	4.692.449	-	5.104.566	4.692.449	-
14	5.542.516	165.832	156.590	147.438	5.533.337	165.832	147.438
	97.219.044	83.746.580	81.425.157	72.726.307	82.149.135	80.380.975	73.059.292
Κυκλοφορούν ενεργητικό							
10	-	116.500	237.078	68.950	116.500	237.078	68.950
14	56.300.533	74.820.746	49.390.257	27.837.239	74.559.835	48.961.099	27.726.397
15	1.631.021	1.426.419	1.710.002	2.858.517	1.631.021	1.743.753	2.858.517
16	4.271.549	1.158.915	2.872.619	4.085.094	3.841.082	2.606.592	3.386.201
	62.203.104	77.522.580	54.209.956	34.849.800	76.979.367	53.548.522	34.040.066
	159.422.148	161.269.159	135.635.113	107.576.107	159.128.502	133.929.498	107.099.357

Οι επισυναπτόμενες σημειώσεις που παρατίθενται στις σελίδες 42 – 157 αποτελούν αναπόσπαστο μέρος των ετήσιων χρηματοοικονομικών καταστάσεων.

Ετήσιες Χρηματοοικονομικές Καταστάσεις – Χρήση 2023



Ποσά σε Ευρώ

Σημ.	Όμιλος			Εταιρεία		
	31.12.2023	31.12.2022	31.12.2021	31.12.2023	31.12.2022	31.12.2021
Τόξα κεφάλαια						
Μετοχικό κεφάλαιο	17	42.747.000	42.747.000	42.747.000	42.747.000	40.823.925
Αποθεματικό υπέρ το άρτο	17	28.208.346	28.208.346	28.208.346	28.208.346	25.147.926
Λοιπά αποθεματικά	17	3.085.687	2.049.177	3.085.687	2.049.177	303.806
Αποτελέσματα εις νέον		(13.526.803)	(16.361.226)	(14.314.850)	(16.439.598)	(14.003.376)
Σύνολο ιδίων κεφαλαίων		60.514.230	55.269.999	59.726.183	56.564.925	52.272.282
Υποχρεώσεις						
Μακροπρόθεσμες υποχρεώσεις						
Δανεισμός	18	879.524	576.945	879.524	576.945	-
Υποχρεώσεις από μισθώσεις	19	8.581.650	1.228.803	8.581.650	933.687	856.507
Υποχρεώσεις παροχών προσωπικού λόγω εφέδου από την υπηρεσία	20	681.096	458.233	661.477	443.792	265.751
Προμηθευτές και λοιπές υποχρεώσεις	21	17.167.153	20.761.666	17.167.153	20.761.666	23.255.543
Προβλέψεις	26	333.800	156.000	333.800	156.000	-
Έσοδα επομένων χρήσεων από κρατικές επιχειρησεις	22	1.704.449	1.120.215	1.704.449	1.120.215	-
Σύνολο μακροπρόθεσμων υποχρεώσεων		29.347.673	24.301.862	29.328.054	23.992.305	24.377.801

Οι επισυναπτόμενες σημειώσεις που παρατίθενται στις σελίδες 42 – 157 αποτελούν αναπόσπαστο μέρος των ετήσιων χρηματοοικονομικών καταστάσεων.

Λ. Συγγρού 340
17673 Αθήνα
210 754 7000
alteregomedia.org



Ετήσιες Χρηματοοικονομικές Καταστάσεις – Χρήση 2023



Ποσά σε Ευρώ

Βραχυπρόθεσμες υποχρεώσεις										
Προμηθευτές και λοιπές υποχρεώσεις	21	60.008.702	47.462.992	32.630.010	20.073.679	58.849.069	46.032.047	31.473.059	19.989.906	
Δανεισμός	18	5.610.942	31.078.366	21.147.092	9.484.923	5.429.937	30.952.921	21.147.092	9.484.923	
Υποχρεώσεις από μισθώσεις	19	1.353.157	1.540.011	1.447.608	974.447	1.353.157	1.347.588	1.304.446	974.447	
Τρέχουσες φορολογικές υποχρεώσεις		1.496.622	3.917	-	8.217	1.431.066	-	-	-	
Έσοδα επομένων χρήσεων από κεραικές επιχορηγήσεις	22	1.090.824	238.715	334.044	-	1.090.824	238.715	334.044	-	
Σύνολο βραχυπρόθεσμων υποχρεώσεων		69.560.246	80.324.001	55.558.754	30.541.266	68.154.052	78.571.271	54.258.641	30.449.275	
Σύνολο υποχρεώσεων		98.907.919	104.625.863	80.365.114	54.919.067	97.482.106	102.563.576	78.961.933	54.827.076	
Σύνολο ιδίων κεφαλαίων και υποχρεώσεων		159.422.148	161.269.159	135.635.113	107.576.107	157.208.290	159.128.503	133.929.498	107.099.357	

Οι επισυναπτόμενες σημειώσεις που παρατίθενται στις σελίδες 42 - 157 αποτελούν αναπόσπαστο μέρος των ετήσιων χρηματοοικονομικών καταστάσεων.

Α.Συγγρού 340
17673 Αθήνα
210 754 7000
altergomedia.org



Ποσά σε Ευρώ

Κατάσταση Συνολικού Εισοδήματος

Σημ.	Όμιλος	Εταιρεία			
		1.1.2023 έως		1.1.2021 έως	
		31.12.2023	31.12.2022	31.12.2022	31.12.2021
23	Κύκλος εργασιών	108.371.866	99.994.003	77.965.171	77.025.925
26	Κόστος πωλησιών	(81.079.682)	(78.164.431)	(65.859.536)	(65.130.859)
25	Μικτό κέρδος/(ζημιά)	27.292.184	21.829.572	12.105.635	11.895.066
26	Λοπά λειτουργικά έσοδα	3.112.274	7.153.236	6.153.647	5.972.657
26	Έξοδα διοίκησης	(16.138.291)	(17.695.713)	(15.864.379)	(15.488.257)
26	Έξοδα διάθεσης	(6.185.781)	(7.335.914)	(7.022.093)	(6.937.615)
27	Λοπά κέρδη/(ζημίες) – καθαρά	10.018	(346.801)	(7.417)	(5.467)
26	Απομείωση χρηματοοικονομικών περιουσιακών στοιχείων - καθαρό ποσό	76.977	212.921	(302.120)	(238.821)
28	Λειτουργικά Κέρδη/(Ζημίες)	8.167.380	3.817.301	(4.936.726)	(4.802.438)
28	Χρηματοοικονομικά έσοδα	87	1.746	365	365
28	Χρηματοοικονομικά έξοδα	(4.193.618)	(3.142.754)	(2.218.048)	(2.211.632)
28	Χρηματοοικονομικά έσοδα/(έξοδα) - καθαρά	(4.193.531)	(3.141.008)	(2.217.683)	(2.211.266)
12	Μερίδιο καθαρού κέρδους/(ζημίας) από συμμετοχές που λογιστοποιούνται με τη μέθοδο της καθαρής θέσης	171.854	142.084	58.853	-
29	Κέρδη/(Ζημίες) προ φόρων	4.145.703	818.377	(7.095.557)	(7.013.704)
	Φόρος εισοδήματος	(260.590)	439.419	4.696.089	4.696.089
	Καθαρά κέρδη/ (Ζημίες) χρήσης	3.885.114	1.257.797	(2.399.468)	(2.317.615)

Οι επισυναπτόμενες σημειώσεις που παρατίθενται στις σελίδες 42 - 157 αποτελούν αναπόσπαστο μέρος των ετήσιων χρηματοοικονομικών καταστάσεων.

Α.Συγγρού 340
17673 Αθήνα
210 754 7000
alteregomedia.org

Ετήσιες Χρηματοοικονομικές Καταστάσεις – Χρήση 2023



Ποσά σε Ευρώ

Σημ.	Όμιλος		Εταιρεία	
	1.1.2023 έως 31.12.2023	1.1.2022 έως 31.12.2022	1.1.2023 έως 31.12.2023	1.1.2022 έως 31.12.2022
				1.1.2021 έως 31.12.2021
Λοιπά συνολικά εισοδήματα:				
Αναλογιστικά κέρδη/(ζημιές) - προ φόρων	13 (19.980)	145.637	(17.401)	37.696
Αναλογιστικά κέρδη/(ζημιές) - φόρος εισοδήματος	29 4.522	(30.616)	3.828	(8.293)
Μερίδιο επί των λοιπών συνολικών εισοδημάτων των συμμετοχών που λογιστικοποιούνται με τη μέθοδο της καθαρής θέσης - προ φόρων	12 1.638	616	-	-
Μερίδιο επί των λοιπών συνολικών εισοδημάτων των συμμετοχών που λογιστικοποιούνται με τη μέθοδο της καθαρής θέσης - φόρος εισοδήματος	12 (360)	(135)	-	-
Λοιπά συνολικά εισοδήματα χρήσης, μετά φόρων	(14.180)	115.501	(13.572)	29.403
Συγκεντρωτικά συνολικά εισοδήματα χρήσης	3.870.933	1.373.297	3.161.258	(2.288.212)

Οι επισυναπτόμενες σημειώσεις που παρατίθενται στις σελίδες 42 - 157 αποτελούν αναπόσπαστο μέρος των ετήσιων χρηματοοικονομικών καταστάσεων.

Α.Συγγρού 340
17673 Αθήνα
210 754 7000
altergomedia.org



Ποσά σε Ευρώ

Κατάσταση Μεταβολών Ιδίων Κεφαλαίων

	Όμιλος				
	Μετοχικό κεφάλαιο	Αποθεματικό υπέρ το έρπιο	Λοιπά Αποθεματικά	Αποτελέσματα εις νέων	Σύνολο ιδίων κεφαλαίων
1 Ιανουαρίου 2021	40.823.925	25.147.926	303.806	(13.618.617)	52.657.040
Καθαρό κέρδος/(ζημιά) χρήσης	-	-	-	(2.399.468)	(2.399.468)
Λοιπά συνολικά εισοδήματα χρήσης	-	-	-	28.932	28.932
Συγκεντρωτικά συνολικά εισοδήματα χρήσης	-	-	-	(2.370.536)	(2.370.536)
Αύξηση μετοχικού κεφαλαίου	1.923.075	3.060.420	-	-	4.983.495
Μεταφορές	-	-	586.751	(586.751)	-
Σύνολο συναλλαγών με μετόχους	1.923.075	3.060.420	586.751	(586.751)	4.983.495
31 Δεκεμβρίου 2021	42.747.000	28.208.346	890.557	(16.575.903)	55.269.999
1 Ιανουαρίου 2022	42.747.000	28.208.346	890.557	(16.575.903)	55.269.999
Καθαρό κέρδος/(ζημιά) χρήσης	-	-	-	1.257.797	1.257.797
Λοιπά συνολικά εισοδήματα χρήσης	-	-	-	115.501	115.501
Συγκεντρωτικά συνολικά εισοδήματα χρήσης	-	-	-	1.373.297	1.373.297
Μεταφορές	-	-	1.158.620	(1.158.620)	-
31 Δεκεμβρίου 2022	42.747.000	28.208.346	2.049.177	(16.361.226)	56.643.297
1 Ιανουαρίου 2023	42.747.000	28.208.346	2.049.177	(16.361.226)	56.643.297
Καθαρό κέρδος/(ζημιά) χρήσης	-	-	-	3.885.114	3.885.114
Λοιπά συνολικά εισοδήματα χρήσης	-	-	-	(14.180)	(14.180)
Συγκεντρωτικά συνολικά εισοδήματα χρήσης	-	-	-	3.870.933	3.870.933
Μεταφορές	-	-	1.036.511	(1.036.511)	-
31 Δεκεμβρίου 2023	42.747.000	28.208.346	3.085.688	(13.526.803)	60.514.230

Οι επισυναπτόμενες σημειώσεις που παρατίθενται στις σελίδες 42 – 157 αποτελούν αναπόσπαστο μέρος των ετήσιων χρηματοοικονομικών καταστάσεων.

Ποσά σε Ευρώ

	Εταιρεία				
	Μετοχικό κεφάλαιο	Αποθεματικό υπέρ το άρτιο	Λοιπά Αποθεματικά	Αποτελέσματα εις νέον	Σύνολο ιδίων κεφαλαίων
1 Ιανουαρίου 2021	40.823.925	25.147.926	303.806	(14.003.376)	52.272.282
Καθαρό κέρδος/(ζημιά) χρήσης	-	-	-	(2.317.615)	(2.317.615)
Λοιπά συνολικά εισοδήματα χρήσης	-	-	-	29.403	29.403
Συγκεντρωτικά συνολικά εισοδήματα χρήσης	-	-	-	(2.288.212)	(2.288.212)
Αύξηση μετοχικού κεφαλαίου	1.923.075	3.060.420	-	-	4.983.495
Μεταφορές	-	-	586.751	(586.751)	-
Σύνολο συναλλαγών με μετόχους	1.923.075	3.060.420	586.751	(586.751)	4.983.495
31 Δεκεμβρίου 2021	42.747.000	28.208.346	890.557	(16.878.339)	54.967.564
1 Ιανουαρίου 2022	42.747.000	28.208.346	890.557	(16.878.339)	54.967.564
Καθαρό κέρδος/(ζημιά) χρήσης	-	-	-	1.488.812	1.488.812
Λοιπά συνολικά εισοδήματα χρήσης	-	-	-	108.549	108.549
Συγκεντρωτικά συνολικά εισοδήματα χρήσης	-	-	-	1.597.360	1.597.360
Μεταφορές	-	-	1.158.620	(1.158.620)	-
31 Δεκεμβρίου 2022	42.747.000	28.208.346	2.049.177	(16.439.598)	56.564.925
1 Ιανουαρίου 2023	42.747.000	28.208.346	2.049.177	(16.439.598)	56.564.925
Καθαρό κέρδος/(ζημιά) χρήσης	-	-	-	3.174.831	3.174.831
Λοιπά συνολικά εισοδήματα χρήσης	-	-	-	(13.572)	(13.572)
Συγκεντρωτικά συνολικά εισοδήματα χρήσης	-	-	-	3.161.258	3.161.258
Μεταφορές	-	-	1.036.511	(1.036.511)	-
31 Δεκεμβρίου 2023	42.747.000	28.208.346	3.085.688	(14.314.850)	59.726.183

Οι επισυναπτόμενες σημειώσεις που παρατίθενται στις σελίδες 42 – 157 αποτελούν αναπόσπαστο μέρος των ετήσιων χρηματοοικονομικών καταστάσεων.

Ποσά σε Ευρώ

Κατάσταση Ταμειακών Ροών

Σημ.	Κατάσταση Ταμειακών Ροών	Όμιλος		Εταιρεία	
		1.1.2023 έως 31.12.2023	1.1.2022 έως 31.12.2022	1.1.2023 έως 31.12.2023	1.1.2022 έως 31.12.2023
		4.145.703	818.377	3.384.566	1.046.079
	Κέρδη/(Ζημιές) προ φόρων		1.1.2021 έως 31.12.2021	1.1.2021 έως 31.12.2021	
	Προσαρμογές για:		(7.095.557)	(7.013.704)	
9	Αποσβέσεις ενσώματων παγίων περιουσιακών στοιχείων	3.509.733	3.268.284	3.283.933	3.002.326
10	Αποσβέσεις αύλων περιουσιακών στοιχείων (Κέρδος)/ζημία από πώληση ενσώματων παγίων περιουσιακών στοιχείων	22.325.050	21.988.702	22.322.527	21.596.472
9	Απαιτώσιμα επενδύσεων σε θυγατρικές επιχειρήσεις	7.499	(90.930)	7.499	(91.512)
25	Έσοδα από μερισματα	-	-	80.298	62.298
12	Μερίδιο (κέρδους)/ζημίας από συμμετοχές που λογιστικοποιούνται με τη μέθοδο της καθαρής θέσης	(171.854)	(142.084)	-	-
28	Χρηματοοικονομικά (έσοδα)/έξοδα - καθαρά	4.193.531	3.141.008	4.167.829	3.133.093
22	Αποσβέσεις κρατικών επιχορηγήσεων	(1.467.349)	(4.089.455)	(1.467.349)	(4.089.455)
		32.542.313	24.503.901	31.764.498	24.659.300
			17.636.137		17.683.264
	Μεταβολές στο Κεφάλαιο κίνησης				
	(Αύξηση) / μείωση πελατών και λοιπών απαιτήσεων	(2.684.402)	(21.595.870)	(2.009.831)	(21.764.720)
	Αύξηση / (μείωση) προμηθευτών και λοιπών υποχρεώσεων	12.038.198	10.680.717	12.344.152	10.439.611
	Αύξηση / (μείωση) προβλέψεων	380.683	207.848	378.085	188.191
	Αύξηση / (μείωση) αποθεμάτων	(204.602)	283.583	(152.886)	265.618
		9.529.878	(10.423.723)	10.559.520	(9.435.141)
	Ταμειακές ροές από λειτουργικές δραστηριότητες	42.072.192	14.080.178	42.324.018	13.788.001
	Καταβληθέντες τόκοι και συναφή έξοδα				
	Καταβληθείς φόρος εισοδήματος	(3.527.818)	(2.887.088)	(3.502.116)	(2.877.504)
	Καθαρές Ταμειακές ροές από λειτουργικές δραστηριότητες	38.544.373	11.193.090	38.821.902	10.910.496
			6.121.067		6.045.621

Οι επισυναπτόμενες σημειώσεις που παρατίθενται στις σελίδες 42 - 157 αποτελούν αναπόσπαστο μέρος των ετήσιων χρηματοοικονομικών καταστάσεων.

Α.Συγγρού 340
17673 Αθήνα
210 754 7000
alteregomedia.org

Ποσά σε Ευρώ

Σημ.	Όμιλος		Εταιρεία	
	1.1.2023 έως 31.12.2023	1.1.2022 έως 31.12.2022	1.1.2023 έως 31.12.2023	1.1.2022 έως 31.12.2021
Ταμειακές ροές από επενδυτικές δραστηριότητες				
Πληρωμές για απόκτηση/ίδρυση/αύξηση μετοχικού κεφαλαίου θυγατρικών επιχειρήσεων και συγγενών επιχειρήσεων, καθαρές από ταμειακά διαθέσιμα που αποκτήθηκαν	-	-	(894,100)	(308,480)
Εισπράξεις από μείωση μετοχικού κεφαλαίου συγγενών επιχειρήσεων	-	1.365.590	-	-
Εισπράξεις από μείωση μετοχικού κεφαλαίου θυγατρικών επιχειρήσεων	-	-	-	500.000
Πληρωμές για αγορές ενσώματων παγίων περιουσιακών στοιχείων	(1.347.887)	(1.676.536)	(1.315.573)	(2.852.506)
Πληρωμές για αγορές άυλων περιουσιακών στοιχείων	(21.894.220)	(21.199.924)	(21.471.895)	(19.701.318)
Εισπράξεις από πωλήσεις ενσώματων παγίων περιουσιακών στοιχείων	5.242	201.154	5.242	24.145
Τόκοι που εισπράχθηκαν	-	1.746	87	365
Μερισμάτα που εισπράχθηκαν	14.805	-	14.805	-
Καθαρές Ταμειακές ροές από επενδυτικές δραστηριότητες	(23.222.061)	(21.307.970)	(23.661.435)	(22.337.793)
Ταμειακές ροές από χρηματοδοτικές δραστηριότητες				
Αύξηση μετοχικού κεφαλαίου	-	-	-	4.958.745
Δάνεια (συμπεριλαμβανομένου δανεισμού από εκχώρηση απαιτήσεων με δικαίωμα αναγωγής)	(8.990.022)	9.832.600	(9.045.581)	11.672.717
Αποπληρωμή δανεισμού	(1.799.419)	(11.301)	(1.799.419)	(10.548)
Αποπληρωμές κεφαλαίου μισθώσεων	(1.420.239)	(1.420.124)	(1.299.285)	(1.108.352)
Καθαρές Ταμειακές ροές από χρηματοδοτικές δραστηριότητες	(12.209.679)	8.401.176	(12.144.285)	15.512.561
Καθαρή αύξηση/ (μείωση) στα ταμειακά διαθέσιμα και ισοδύναμα	3.112.633	(1.713.705)	3.016.183	(779.610)
Ταμειακά διαθέσιμα και ισοδύναμα στην αρχή της χρήσης	1.158.915	2.872.619	824.898	3.386.201
Ταμειακά διαθέσιμα και ισοδύναμα στο τέλος της χρήσης	4.271.549	1.158.915	3.841.082	2.606.592

Οι επισυναπτόμενες σημειώσεις που παρατίθενται στις σελίδες 42 - 157 αποτελούν αναπόσπαστο μέρος των ετήσιων χρηματοοικονομικών καταστάσεων.

Λ.Συγγρού 340
17673 Αθήνα
210 754 7000
altergomedia.org

Σημειώσεις επί των χρηματοοικονομικών καταστάσεων

1. Γενικές πληροφορίες για την Εταιρεία και τον Όμιλο

Η μητρική εταιρεία με την επωνυμία «ΑΛΤΕΡ ΕΓΚΟ ΕΠΙΧΕΙΡΗΣΗ ΜΕΣΩΝ ΜΑΖΙΚΗΣ ΕΝΗΜΕΡΩΣΗΣ ΑΝΩΝΥΜΟΣ ΕΤΑΙΡΙΑ» και το διακριτικό τίτλο «ΑΛΤΕΡ ΕΓΚΟ Μ.Μ.Ε. Α.Ε.» (στο εξής αναφερόμενη ως «Εταιρεία» ή «ΑΛΤΕΡ ΕΓΚΟ Μ.Μ.Ε. Α.Ε.») έχει τη νομική μορφή της ανώνυμης εταιρείας. Ιδρύθηκε στην Ελλάδα το έτος 2016, καταχωρήθηκε στο Γενικό Εμπορικό Μητρώο (Γ.Ε.ΜΗ.) την 24.6.2016 και φέρει αριθμό Γ.Ε.ΜΗ. 139359801000.

Η διάρκεια της Εταιρείας, σύμφωνα με το Καταστατικό της, ανέρχεται σε πενήντα (50) έτη από την ημερομηνία καταχώρησής της στο Γ.Ε.ΜΗ. και λήγει την αντίστοιχη ημερομηνία του έτους 2066. Η διεύθυνση της έδρας της Εταιρείας είναι στην Λεωφόρο Συγγρού αρ. 340, στο Δήμο Καλλιθέας Αττικής, Ελλάδα (Τ.Κ. 17673).

Η Εταιρεία και οι θυγατρικές εταιρείες που ενοποιούνται με την μέθοδο της ολικής ενοποίησης αποτελούν τον Όμιλο (στο εξής αναφερόμενος ως «Όμιλος»). Για την δομή του Ομίλου, καθώς και τις συμμετοχές σε θυγατρικές και συγγενείς εταιρείες, γίνεται παραπομπή στις σημειώσεις 11 και 12.

Οι κύριες δραστηριότητες του Ομίλου είναι: α) η παροχή υπηρεσιών επίγειας ψηφιακής τηλεοπτικής ευρυεκπομπής ελεύθερης λήψης και η εν γένει η ίδρυση, εγκατάσταση, λειτουργία, διαχείριση και εκμετάλλευση τηλεοπτικού σταθμού οποιασδήποτε μορφής, εμβέλειας, περιεχομένου και τρόπου μετάδοσης καθώς και ραδιοφωνικού σταθμού, σύμφωνα με την εκάστοτε ισχύουσα νομοθεσία, β) η έκδοση εφημερίδων, περιοδικών και εν γένει εντύπων ενημερωτικού ή μη ενημερωτικού χαρακτήρα γ) η παροχή προς το ευρύ κοινό υπηρεσιών πληροφόρησης και ενημέρωσης μέσω διαδικτύου δ) η διαχείριση και με οποιονδήποτε τρόπο εκμετάλλευση ιστοσελίδων ενημερωτικού ή μη ενημερωτικού περιεχομένου ε) η δημιουργία, παραγωγή και εκμετάλλευση κάθε είδους οπτικού, ακουστικού ή οπτικοακουστικού περιεχομένου και στ) η συμμετοχή σε εταιρίες, κοινοπραξίες και εν γένει νομικά πρόσωπα της ημεδαπής ή της αλλοδαπής, που έχουν συσταθεί ή θα συσταθούν και που δραστηριοποιούνται νόμιμα, σύμφωνα με τις ισχύουσες διατάξεις της νομοθεσίας περί μέσων ενημέρωσης και περί ραδιοτηλεοπτικής νομοθεσίας, στον τομέα των μέσων μαζικής ενημέρωσης.

Η Εταιρεία, στο πλαίσιο του εταιρικού της σκοπού, μεταξύ άλλων, α) είναι πάροχος επίγειας ψηφιακής τηλεοπτικής ευρυεκπομπής ελεύθερης λήψης εθνικής εμβέλειας ενημερωτικού προγράμματος γενικού περιεχομένου, δυνάμει της με αριθμό 157/2019 απόφασης χορήγησης άδειας του Εθνικού Συμβουλίου Ραδιοτηλεόρασης (ΦΕΚ Β' 3854/17.10.2019), μεταδίδει το πρόγραμμα της υπό το λογότυπο «MEGA» και είναι ιδιοκτήτρια και εκμεταλλεύεται τον ιστότοπο megatv.com β) είναι ιδιοκτήτρια της πανελληνίας κυκλοφορίας ημερήσιας πολιτικής εφημερίδας «ΤΑ ΝΕΑ» και της ενημερωτικής ιστοσελίδας www.tanea.gr, καθώς και της πανελληνίας εβδομαδιαίας κυκλοφορίας πολιτικής εφημερίδας «ΤΟ ΒΗΜΑ» και της ενημερωτικής ιστοσελίδας www.tovima.gr γ) είναι ιδιοκτήτρια και εκμεταλλεύεται τη διαδικτυακή πύλη (portal) www.in.gr.

Η θυγατρική της Εταιρείας, εταιρεία περιορισμένης ευθύνης με την επωνυμία «MY RADIO ΜΟΝΟΠΡΟΣΩΠΗ ΕΠΕ» και με διακριτικό τίτλο «MY RADIO», λειτουργεί κι εκμεταλλεύεται τον μη ενημερωτικό ραδιοφωνικό σταθμό του Νομού Αττικής με το διακριτικό τίτλο «MY RADIO 104,6», ο οποίος λειτουργεί νόμιμα σύμφωνα με την υπ' αριθ. 26/22.5.2007 βεβαίωση νόμιμης λειτουργίας του Εθνικού Συμβουλίου Ραδιοτηλεόρασης και με τις ισχύουσες διατάξεις.

Οι επισυναπτόμενες σημειώσεις που παρατίθενται στις σελίδες 42 – 157 αποτελούν αναπόσπαστο μέρος των ετήσιων χρηματοοικονομικών καταστάσεων.

Ποσά σε Ευρώ

Η θυγατρική της Εταιρείας, ανώνυμη εταιρεία με την επωνυμία "MORE MEDIA ΜΟΝΟΠΡΟΣΩΠΗ Α.Ε." και με διακριτικό τίτλο «MORE MEDIA», είναι εταιρεία δημιουργίας ψυχαγωγικού περιεχομένου. Είναι ιδιοκτήτρια και εκμεταλλεύεται τα περιοδικά «ΔΙΑΚΟΠΕΣ», «VITA», «ΕΛΛΗΝΙΚΗ ΚΟΥΖΙΝΑ», «SIXTY» και «GRACE» καθώς και τις ιστοσελίδες www.diakopes.gr, www.vita.gr, www.ellinikouzina.gr, www.grace.gr, www.argiro.gr. Επίσης παρέχει υπηρεσίες διοργάνωσης συνεδρίων, ημερίδων, επιστημονικών και πολιτιστικών εκδηλώσεων.

Η θυγατρική της Εταιρείας, ανώνυμη εταιρεία με την επωνυμία «ONE DIGITAL SERVICES ΜΟΝΟΠΡΟΣΩΠΗ Α.Ε.» και με διακριτικό τίτλο «ONE DIGITAL SERVICES», μεταξύ άλλων, λειτουργεί κι εκμεταλλεύεται την ενημερωτική ιστοσελίδα www.ot.gr.

Η θυγατρική της Εταιρείας, ανώνυμη εταιρεία με την επωνυμία «RED PRODUCTIONS ΜΟΝΟΠΡΟΣΩΠΗ Α.Ε.» δραστηριοποιείται στους τομείς της παραγωγής, επεξεργασίας και εκμετάλλευσης οπτικοακουστικού περιεχομένου.

Η θυγατρική της Εταιρείας κυπριακή εταιρεία με την επωνυμία «ΤΗΛΕΤΥΠΟΣ ΥΠΗΡΕΣΙΕΣ ΛΤΔ» έχει ως καταστατικό σκοπό, μεταξύ άλλων την εμπορία, αντιπροσωπεία, προώθηση, πώληση, προμήθεια και διανομή τηλεοπτικών προγραμμάτων.

Οι παρούσες Ενοποιημένες και Εταιρικές Χρηματοοικονομικές Καταστάσεις για την χρήση που έληξε την 31 Δεκεμβρίου 2023, έχουν εγκριθεί από το Διοικητικό Συμβούλιο της Εταιρείας στις 30 Σεπτεμβρίου 2024 και τελούν υπό την έγκριση της Τακτικής Γενικής Συνέλευσης των Μετόχων.

2. Βάση σύνταξης των Χρηματοοικονομικών Καταστάσεων

Οι παρούσες χρηματοοικονομικές καταστάσεις έχουν συνταχθεί από τη Διοίκηση σύμφωνα με τα Διεθνή Πρότυπα Χρηματοοικονομικής Αναφοράς (εφεξής «ΔΠΧΑ») και τις Διερμηνείες της Επιτροπής Διερμηνειών των ΔΠΧΑ, όπως έχουν υιοθετηθεί από την Ευρωπαϊκή Ένωση.

Οι παρούσες χρηματοοικονομικές καταστάσεις υπόκεινται στις διατάξεις του ΔΠΧΑ 1 «Πρώτη εφαρμογή των ΔΠΧΑ» γιατί αποτελούν τις πρώτες χρηματοοικονομικές καταστάσεις οι οποίες έχουν συνταχθεί σύμφωνα με τα ΔΠΧΑ, αφού έως την 31 Δεκεμβρίου 2022 συντάσσονταν χρηματοοικονομικές καταστάσεις σύμφωνα με τα Ελληνικά Λογιστικά Πρότυπα («ΕΛΠ»). Τα ΕΛΠ διαφέρουν σε κάποια σημεία από τα ΔΠΧΑ. Κατά τη σύνταξη αυτών των χρηματοοικονομικών καταστάσεων, η Διοίκηση τροποποίησε κάποιες από τις μεθόδους λογιστικής αποτίμησης που χρησιμοποιούσε σύμφωνα με τα ΕΛΠ ώστε να συνάδουν με τα ΔΠΧΑ. Τα στοιχεία της χρήσης που έληξε την 31 Δεκεμβρίου 2021, της χρήσης που έληξε την 31 Δεκεμβρίου 2022 και η Κατάσταση Χρηματοοικονομικής Θέσης κατά την ημερομηνία μετάβασης στα ΔΠΧΑ (δηλαδή την 1 Ιανουαρίου 2021) παρουσιάζονται αναπροσαρμοσμένα βάσει των τροποποιήσεων αυτών.

Σύμφωνα με τις διατάξεις του ΔΠΧΑ 1 και των άλλων σχετικών προτύπων, η Εταιρεία εφάρμοσε τα πρότυπα που ισχύουν για τις χρήσεις που λήγουν την 31 Δεκεμβρίου 2023 στα οικονομικά στοιχεία από 1 Ιανουαρίου 2021.

Συμφωνία και περιγραφή της επίδρασης της μετάβασης, από τα ΕΛΠ στα ΔΠΧΑ, στα ίδια κεφάλαια και τα συγκεντρωτικά συνολικά εισοδήματα παρατίθεται στη Σημείωση 7.

Οι χρηματοοικονομικές καταστάσεις έχουν συνταχθεί σύμφωνα με την αρχή του ιστορικού κόστους και με βάση την παραδοχή της συνεχιζόμενης δραστηριότητας.

Οι επισυναπτόμενες σημειώσεις που παρατίθενται στις σελίδες 42 - 157 αποτελούν αναπόσπαστο μέρος των ετήσιων χρηματοοικονομικών καταστάσεων.

Ποσά σε Ευρώ

Η σύνταξη των χρηματοοικονομικών καταστάσεων σύμφωνα με τα ΔΠΧΑ απαιτεί την χρήση ορισμένων σημαντικών λογιστικών εκτιμήσεων και την άσκηση κρίσης από τη Διοίκηση στη διαδικασία εφαρμογής των λογιστικών αρχών. Οι περιοχές που αφορούν περίπλοκες συναλλαγές και εμπεριέχουν μεγάλο βαθμό υποκειμενικότητας, ή οι υποθέσεις και εκτιμήσεις που είναι σημαντικές για τις χρηματοοικονομικές καταστάσεις του Ομίλου και της Εταιρείας αναφέρονται στη Σημείωση 6.

Τα ποσά των χρηματοοικονομικών καταστάσεων απεικονίζονται σε ευρώ, εκτός αν ρητά αναφέρεται διαφορετικά.

Τυχόν διαφορές σε αθροίσματα, οφείλονται στις στρογγυλοποιήσεις των σχετικών κονδυλίων.

Μακροοικονομικό περιβάλλον

Η Διοίκηση παρακολουθεί στενά και αξιολογεί συνεχώς τις επιπτώσεις των συνεχιζόμενων συρράξεων στην Ουκρανία και στην Λωρίδα της Γάζας και τα αποτελέσματα αυτών στο μακροοικονομικό και χρηματοπιστωτικό περιβάλλον, όπως τυχόν ενεργειακή κρίση, ανατιμήσεις στα βασικά καταναλωτικά προϊόντα, τραπεζικά επιτόκια, πληθωριστικές πιέσεις, καθώς και σε μικρότερο βαθμό την εξέλιξη της πανδημίας COVID-19, ώστε να εξασφαλίσει ότι θα ληφθούν όλες οι απαραίτητες ενέργειες, ελαχιστοποιώντας τυχόν επιπτώσεις στις δραστηριότητες της Εταιρείας και του Ομίλου.

Ο κλάδος των ηλεκτρονικών και έντυπων εκδόσεων (publishing), όπως αντίστοιχα και αυτός της τηλεόρασης, διεθνώς έχει αλλάξει σημαντικά με την διείσδυση του Ίντερνετ και την ανάπτυξη της τεχνολογίας.

Το μέσο διάθεσης/μετάδοσης του εκδοτικού προϊόντος έχει διαφοροποιηθεί με την χρήση ψηφιακών μέσων (π.χ. ηλεκτρονικού υπολογιστή, κινητού τηλεφώνου, tablet), όπως ακριβώς συνέβη στην περίπτωση της τηλεόρασης και του ραδιοφώνου.

Η τεχνολογία έχει επιτρέψει την πρόσβαση στην εφημερίδα, τα περιοδικά και τα βιβλία μέσω του διαδικτύου. Η δημιουργία ιστοσελίδων περιεχομένου (websites), διαδικτυακών πυλών (internet portals), και ψηφιακών εφαρμογών (apps) και η διείσδυση των μέσων κοινωνικής δικτύωσης (social media) έχει μεταβάλει σημαντικά τις παρεχόμενες υπηρεσίες από τους εκδότες. Περαιτέρω η αμεσότητα της πρόσβασης επιτρέπει την διαφοροποίηση/διεύρυνση του περιεχομένου. Ο αναγνώστης «ξεφυλλίζει» ευκολότερα το περιεχόμενο ψηφιακά με αποτέλεσμα οι επιλογές να μορφοποιούνται και να εξατομικεύονται.

Τα επιχειρηματικά μοντέλα διεθνώς έχουν διαφοροποιηθεί και αξιοποιούν την τεχνολογία για την δημιουργία νέων πηγών εσόδου. Πέραν της διαφήμισης, οι εταιρείες εκδόσεων ενσωματώνουν σταδιακά το συνδρομητικό μοντέλο στα ψηφιακά τους προϊόντα. Τα έσοδα αυτά έρχονται να αντικαταστήσουν σταδιακά τα έσοδα από την κυκλοφορία των εντύπων. Παράλληλα οι εταιρείες εκδόσεων αναπτύσσουν νέες πηγές εσόδων από τη διάθεση του περιεχομένου τους σε πλατφόρμες ροής (streaming), συνδρομητικές πλατφόρμες και εταιρείες διαδικτυακών υπηρεσιών (πχ. Google, Youtube).

Η ευρεία χρήση των κοινωνικών δικτύων έχει διαμορφώσει ένα καινούργιο και σημαντικό κανάλι διανομής. Τα κοινωνικά δίκτυα πέραν του σκοπού της επικοινωνίας των μελών διαδραματίζουν σημαντικό ρόλο στην διάδοση του περιεχόμενου των ψηφιακών εκδόσεων. Ωστόσο η ανάπτυξη των κοινωνικών δικτύων έχει επιφέρει αλλαγές στον τρόπο παρουσίασης του περιεχομένου μέσω ήχου και εικόνας (podcast, videos).

Οι επισυναπτόμενες σημειώσεις που παρατίθενται στις σελίδες 42 – 157 αποτελούν αναπόσπαστο μέρος των ετήσιων χρηματοοικονομικών καταστάσεων.

Ποσά σε Ευρώ

Περαιτέρω, η ανάπτυξη της τεχνητής νοημοσύνης (artificial intelligence), δηλ. η μετεξέλιξη των μηχανών αναζήτησης (search engines), επιτρέπει την αυτοματοποίηση δραστηριοτήτων που αφορούν την παραγωγή περιεχομένου από τις εκδοτικές εταιρείες. Ασφαλώς μεγάλη αξία σε αυτή την διαδικασία έχει η ιστορικότητα του διαθέσιμου περιεχομένου. Οι εκδοτικές εταιρείες με μεγάλη ιστορία κατοχυρώνουν τα πνευματικά δικαιώματα (Intellectual Property, IP) για το περιεχόμενο τους ενώ παράλληλα μπορούν να αξιοποιούν τα οφέλη της τεχνητής νοημοσύνης για την παραγωγή και εκμετάλλευσή του στο μέλλον.

Με βάση διεθνείς εκτιμήσεις (<https://www.statista.com/outlook/amo/media/newspapers-magazines/worldwide>) τα έσοδα των περιοδικών και των εφημερίδων σε παγκόσμιο επίπεδο αναμένεται να ανέλθουν στα Δολ. Αμερικής 163.7 δις το 2024. Η αγορά των εκτυπωμένων περιοδικών και εφημερίδων αναμένεται να ανέλθει στα Δολ. Αμερικής 123.5 δις, ενώ η ψηφιακή αγορά αναμένεται στα Δολ. Αμερικής 40.23 δις.

Η μέση διείσδυση των χρηστών αναμένεται σε παγκόσμιο επίπεδο στο 33.4% , ενώ το μέσο έσοδο ανά χρήστη εκτιμάται στα Δολ. 78.89. Η εκτίμηση της Statista για την ανάπτυξη της αγοράς την περίοδο 2024-2029 είναι για μέσο ρυθμό μείωσης 1.42% με την μέση μείωση στις εκτυπωμένες εκδόσεις να ανέρχεται σε 2.68%. Αντίθετα, η μέση ετήσια αύξηση της αγοράς για τις ψηφιακές εκδόσεις εκτιμάται στο 2.06%.

Η έννοια της τηλεόρασης με την ιστορική της σημειολογία έχει διαφοροποιηθεί σημαντικά στην σύγχρονη εποχή.

Τα μέσα και οι μέθοδοι μετάδοσης οπτικοακουστικού περιεχομένου έχουν πολλαπλασιαστεί και επιπλέον της τηλεόρασης, η διανομή και μετάδοση των προγραμμάτων γίνεται πλέον και μέσω κινητών τηλεφώνων, tablet και ηλεκτρονικών υπολογιστών. Περαιτέρω η τεχνολογία στην τηλεόραση έχει διαφοροποιήσει σημαντικά τα προσφερόμενα προϊόντα και υπηρεσίες, με σκοπό να καθιστάται ανταγωνιστική στην νέα κατάσταση. Η έξυπνη τηλεόραση (smart TV – connected TV) έχει διευρύνει τις λειτουργίες της παραδοσιακής τηλεόρασης ώστε να προσομοιάζει σε χρηστικότητα στους ηλεκτρονικούς υπολογιστές και στις υπόλοιπες συσκευές παρακολούθησης περιεχομένου.

Η διείσδυση του διαδικτύου και η ανάπτυξη της τεχνολογίας είναι οι βασικοί παράγοντες που επέτρεψαν την αλλαγή στα μέσα και τις μεθόδους διανομής και μετάδοσης του οπτικοακουστικού περιεχομένου.

Η τεχνολογία που δίνει τη δυνατότητα παροχής κατά παραγγελία περιεχομένου (video on demand) μέσω του διαδικτύου σε διάφορες συσκευές (OTT – over the top), ήταν η σημαντικότερη τεχνολογική εξέλιξη που είχε ως επακόλουθο τη διείσδυση νέων παρόχων περιεχομένου στις αγορές, συμπεριλαμβανομένης και της ελληνικής αγοράς (Netflix, Disney, Amazon κ.αλ). Η βασική διαφοροποίηση στις υπηρεσίες των OTT παρόχων περιεχομένου είναι ότι, πέραν της γραμμικής τηλεόρασης, δηλαδή της παροχής προγράμματος για ταυτόχρονη παρακολούθηση τους από το κοινό βάσει χρονολογικά προγραμματισμένων μεταδόσεων, έχουν τη δυνατότητα να παρέχουν και κατά παραγγελία περιεχόμενο/προγράμματα, δηλαδή προγράμματα για παρακολούθηση σε χρονική στιγμή που επιλέγει ο χρήστης με αίτημά του, από κατάλογο προγραμμάτων του παρόχου.

Επιπλέον η διείσδυση του διαδικτύου επιτρέπει με ελάχιστο κόστος την μετάδοση προγραμμάτων σε ευρύ κοινό σε παγκόσμιο επίπεδο. Στο πλαίσιο αυτό ο ανταγωνισμός γίνεται υπερ-τοπικός προσφέροντας σημαντικές προοπτικές ανάπτυξης για τις εταιρείες που αναπτύσσουν καινοτομίες.

Η ανάπτυξη της τεχνολογίας και η διεύρυνση των μέσων και των μεθόδων μετάδοσης περιεχομένου έχει επιτρέψει την διαμόρφωση περισσότερων συνδυαστικών επιχειρηματικών μοντέλων σε σχέση με αυτά που υπήρχαν τις προηγούμενες δεκαετίες.

Οι επισυναπτόμενες σημειώσεις που παρατίθενται στις σελίδες 42 – 157 αποτελούν αναπόσπαστο μέρος των ετήσιων χρηματοοικονομικών καταστάσεων.

Ποσά σε Ευρώ

Στο πλαίσιο αυτό, και η ανάπτυξη και δημιουργία οπτικοακουστικού περιεχομένου, παρουσιάζει σημαντικές προοπτικές ανάπτυξης καθώς, πέραν της κάλυψης των αναγκών προγράμματος των τηλεοπτικών σταθμών ελεύθερης λήψης (Free to Air) παρέχεται πλέον η δυνατότητα περαιτέρω εκμετάλλευσης του περιεχομένου αυτού από τους ίδιους τους σταθμούς μέσω των νέων δυνατοτήτων που προσφέρει η τεχνολογία αλλά και μέσω της διάθεσής του προς διανομή σε τρίτους παρόχους περιεχομένου (ιδίως OTT πλατφόρμες), τόσο στην Ελλάδα όσο και στο εξωτερικό.

3. Νέα πρότυπα, τροποποιήσεις προτύπων και διερμηνείες

Συγκεκριμένα νέα πρότυπα, τροποποιήσεις προτύπων και διερμηνείες έχουν εκδοθεί, τα οποία είναι υποχρεωτικά για μεταγενέστερες περιόδους, και δεν έχουν εφαρμοστεί κατά την κατάρτιση αυτών των ενοποιημένων και εταιρικών χρηματοοικονομικών καταστάσεων. Ο Όμιλος και η Εταιρεία ερευνά την επίδραση των νέων προτύπων και τροποποιήσεων στις χρηματοοικονομικές του καταστάσεις και εκτιμά ότι δεν θα υπάρξει κάποια ουσιώδη επίδραση.

Πρότυπα και Διερμηνείες υποχρεωτικά για μεταγενέστερες περιόδους

• **ΔΛΠ 1 (Τροποποίηση) «Ταξινόμηση υποχρεώσεων ως βραχυπρόθεσμες ή μακροπρόθεσμες»** (εφαρμόζεται στις ετήσιες λογιστικές περιόδους που ξεκινούν την ή μετά την 1 Ιανουαρίου 2024): Η τροποποίηση διευκρινίζει ότι οι υποχρεώσεις ταξινομούνται ως βραχυπρόθεσμες ή μακροπρόθεσμες βάσει των δικαιωμάτων που είναι σε ισχύ στη λήξη της περιόδου αναφοράς. Η ταξινόμηση δεν επηρεάζεται από τις προσδοκίες της εταιρείας ή από γεγονότα μετά την ημερομηνία αναφοράς. Επιπλέον, η τροποποίηση αποσαφηνίζει τη σημασία του όρου «διακανονισμός» μιας υποχρέωσης του ΔΛΠ 1.

• **ΔΛΠ 1 (Τροποποίηση) «Μακροπρόθεσμες Υποχρεώσεις με Ρήτρες»** (εφαρμόζεται στις ετήσιες λογιστικές περιόδους που ξεκινούν την ή μετά την 1 Ιανουαρίου 2024): Η τροποποίηση διευκρινίζει ότι μόνο οι ρήτρες με τις οποίες μια εταιρεία απαιτείται να συμμορφώνεται πριν ή κατά τη λήξη της περιόδου αναφοράς επηρεάζουν το δικαίωμα της εταιρείας να αναβάλλει το διακανονισμό μιας υποχρέωσης για τουλάχιστον δώδεκα μήνες μετά την ημερομηνία αναφοράς (και συνεπώς πρέπει να ληφθούν υπόψη κατά την αξιολόγηση της κατάταξης μιας υποχρέωσης ως βραχυπρόθεσμης ή μακροπρόθεσμης). Τέτοιες ρήτρες επηρεάζουν το κατά πόσο το δικαίωμα υπάρχει στο τέλος της περιόδου αναφοράς, ακόμη και αν η συμμόρφωση με τις ρήτρες αξιολογείται μετά την ημερομηνία αναφοράς. Το δικαίωμα αναβολής του διακανονισμού μιας υποχρέωσης δεν επηρεάζεται αν μια εταιρεία απαιτείται μόνο να συμμορφώνεται με ρήτρες μετά την περίοδο αναφοράς. Όμως, εάν το δικαίωμα της εταιρείας να αναβάλλει το διακανονισμό μιας υποχρέωσης εξαρτάται από τη συμμόρφωση της εταιρείας με ρήτρες εντός δώδεκα μηνών από την περίοδο αναφοράς, η εταιρεία γνωστοποιεί πληροφορίες που επιτρέπουν στους χρήστες των χρηματοοικονομικών καταστάσεων να κατανοήσουν τον κίνδυνο να καταστούν οι υποχρεώσεις πληρωτέες εντός δώδεκα μηνών από την περίοδο αναφοράς.

• **ΔΠΧΑ 16 (Τροποποιήσεις) «Υποχρεώσεις Μίσθωσης σε Συναλλαγές Πώλησης και Επαναμίσθωσης»** (εφαρμόζονται στις ετήσιες λογιστικές περιόδους που ξεκινούν την ή μετά την 1 Ιανουαρίου 2024): Οι τροποποιήσεις προσθέτουν απαιτήσεις μεταγενέστερης επιμέτρησης για συναλλαγές πώλησης και επαναμίσθωσης που πληρούν τις απαιτήσεις του ΔΠΧΑ 15 «Έσοδα από Συμβάσεις με Πελάτες» για να αντιμετωπιστούν λογιστικά ως πωλήσεις περιουσιακών στοιχείων. Οι τροποποιήσεις απαιτούν από τον πωλητή-μισθωτή να προσδιορίσει τα «μισθώματα» ή τα «αναθεωρημένα μισθώματα» με τέτοιο τρόπο ώστε ο πωλητής-

Οι επισυναπτόμενες σημειώσεις που παρατίθενται στις σελίδες 42 - 157 αποτελούν αναπόσπαστο μέρος των ετήσιων χρηματοοικονομικών καταστάσεων.

Ποσά σε Ευρώ

μισθωτής να μην αναγνωρίσει κέρδος ή ζημιά που συνδέεται με το δικαίωμα χρήσης που διατηρείται από τον πωλητή-μισθωτή, μετά την ημερομηνία έναρξης της μισθωτικής περιόδου.

• **ΔΛΠ 7 (Τροποποιήσεις) «Κατάσταση των Ταμειακών Ροών» και ΔΠΧΑ 7 (Τροποποιήσεις) «Χρηματοοικονομικά μέσα: Γνωστοποιήσεις»** (εφαρμόζεται στις ετήσιες λογιστικές περιόδους που ξεκινούν την ή μετά την 1 Ιανουαρίου 2024): Οι τροποποιήσεις προσθέτουν έναν στόχο γνωστοποίησης στο ΔΛΠ 7 που αναφέρει ότι μια εταιρεία πρέπει να γνωστοποιεί πληροφορίες σχετικά με τις συμφωνίες χρηματοδότησης από προμηθευτές που επιτρέπουν στους χρήστες των χρηματοοικονομικών καταστάσεων να αξιολογήσουν τις επιπτώσεις αυτών των συμφωνιών στις υποχρεώσεις και στις ταμειακές ροές της εταιρείας και την έκθεση της εταιρείας σε κίνδυνο ρευστότητας. Σύμφωνα με τις υφιστάμενες οδηγίες εφαρμογής για το ΔΠΧΑ 7, μια εταιρεία υποχρεούται να γνωστοποιεί μια περιγραφή του πώς διαχειρίζεται τον κίνδυνο ρευστότητας που προκύπτει από χρηματοοικονομικές υποχρεώσεις. Οι τροποποιήσεις περιλαμβάνουν ως πρόσθετο παράγοντα το εάν η εταιρεία έχει αποκτήσει ή έχει πρόσβαση σε συμφωνίες χρηματοδότησης από προμηθευτές που παρέχουν στην εταιρεία εκτεταμένους όρους πληρωμής ή παρέχουν στους προμηθευτές της εταιρείας πρόωρους όρους πληρωμής. Οι τροποποιήσεις δεν έχουν υιοθετηθεί ακόμη από την Ε.Ε.

• **ΔΛΠ 21 (Τροποποιήσεις) “Έλλειψη Ανταλλαξιμότητας»** (εφαρμόζονται στις ετήσιες λογιστικές περιόδους που ξεκινούν την ή μετά την 1 Ιανουαρίου 2025): Οι τροποποιήσεις προσδιορίζουν πότε ένα νόμισμα είναι ανταλλάξιμο με άλλο νόμισμα και πώς προσδιορίζεται η συναλλαγματική ισοτιμία όταν δεν είναι ανταλλάξιμο. Με την εφαρμογή των τροποποιήσεων, ένα νόμισμα είναι ανταλλάξιμο όταν μια οντότητα δύναται να ανταλλάξει αυτό το νόμισμα μέσω των αγορών ή μηχανισμών ανταλλαγής που δημιουργούν εκτελεστά δικαιώματα και υποχρεώσεις χωρίς αδικαιολόγητη καθυστέρηση κατά την ημερομηνία επιμέτρησης και για καθορισμένο σκοπό. Ωστόσο, ένα νόμισμα δεν είναι ανταλλάξιμο σε άλλο νόμισμα εάν μια οντότητα μπορεί να αποκτήσει μόνο ένα ασήμαντο ποσό του άλλου νομίσματος κατά την ημερομηνία επιμέτρησης για τον καθορισμένο σκοπό. Όταν ένα νόμισμα δεν είναι ανταλλάξιμο κατά την ημερομηνία επιμέτρησης, η οντότητα υποχρεούται να εκτιμήσει την τρέχουσα συναλλαγματική ισοτιμία ως την ισοτιμία που θα εφαρμοζόταν σε μια συνήθη συναλλαγή ανταλλαγής κατά την ημερομηνία επιμέτρησης μεταξύ συμμετεχόντων στην αγορά υπό τις ισχύουσες οικονομικές συνθήκες. Σε αυτή την περίπτωση, μια οντότητα υποχρεούται να γνωστοποιήσει πληροφορίες που επιτρέπουν στους χρήστες των χρηματοοικονομικών της καταστάσεων να αξιολογήσουν πώς η έλλειψη ανταλλαξιμότητας του νομίσματος επηρεάζει, ή αναμένεται να επηρεάσει, τη χρηματοοικονομική επίδοση, την οικονομική θέση και τις ταμειακές ροές της οντότητας. Οι τροποποιήσεις δεν έχουν υιοθετηθεί ακόμη από την Ε.Ε.

4. Σύνοψη ουσιαστών λογιστικών πολιτικών

4.1 Ενοποίηση θυγατρικών επιχειρήσεων

α) Θυγατρικές επιχειρήσεις

Θυγατρικές είναι όλες οι επιχειρήσεις στις οποίες ο Όμιλος ασκεί έλεγχο. Ο Όμιλος ασκεί έλεγχο σε μια επιχείρηση όταν ο Όμιλος εκτίθεται ή έχει δικαιώματα σε μεταβλητές αποδόσεις από τη συμμετοχή του στην επιχείρηση και έχει την ικανότητα να επηρεάζει αυτές τις αποδόσεις μέσω της δύναμης που ασκεί στην επιχείρηση. Οι θυγατρικές επιχειρήσεις ενοποιούνται με την μέθοδο της ολικής ενοποίησης από την ημερομηνία που αποκτάται ο έλεγχος επ’ αυτών από τον Όμιλο και παύουν να ενοποιούνται από την ημερομηνία που δεν υφίσταται τέτοιος έλεγχος.

Οι επισυναπτόμενες σημειώσεις που παρατίθενται στις σελίδες 42 – 157 αποτελούν αναπόσπαστο μέρος των ετήσιων χρηματοοικονομικών καταστάσεων.

Ποσά σε Ευρώ

Οι συνενώσεις επιχειρήσεων λογιστικοποιούνται από τον Όμιλο βάσει της μεθόδου εξαγοράς. Το τίμημα της εξαγοράς υπολογίζεται ως η εύλογη αξία των περιουσιακών στοιχείων που μεταβιβάζονται, των υποχρεώσεων που αναλαμβάνονται προς τους πρώην μετόχους και των μετοχών που εκδίδονται από τον Όμιλο. Το τίμημα της εξαγοράς περιλαμβάνει και την εύλογη αξία οποιουδήποτε περιουσιακού στοιχείου ή υποχρέωσης που προκύπτει από τυχόν συμφωνία ενδεχόμενου τιμήματος. Τα περιουσιακά στοιχεία που αποκτώνται και οι υποχρεώσεις, καθώς και οι ενδεχόμενες υποχρεώσεις που αναλαμβάνονται σε μία επιχειρηματική συνένωση, επιμετρώνται αρχικά στην εύλογη αξία τους, κατά την ημερομηνία της εξαγοράς. Ανά περίπτωση εξαγοράς, ο Όμιλος αναγνωρίζει τυχόν μη ελέγχουσα συμμετοχή στη θυγατρική είτε στην εύλογη αξία, είτε στην αξία του μεριδίου της μη ελέγχουσας συμμετοχής στην καθαρή θέση της θυγατρικής.

Τα έξοδα που σχετίζονται με την εξαγορά καταχωρούνται στα αποτελέσματα.

Εάν η επιχειρηματική συνένωση επιτυγχάνεται σταδιακά, η εύλογη αξία της συμμετοχής που κατείχε ο Όμιλος στην αποκτηθείσα εταιρεία επαναμετράται στην εύλογη αξία κατά την ημερομηνία της εξαγοράς. Το κέρδος ή η ζημιά που προκύπτει από την επαναμέτρηση αναγνωρίζεται στα αποτελέσματα.

Διατηρικές συναλλαγές, υπόλοιπα και μη πραγματοποιηθέντα κέρδη από συναλλαγές μεταξύ των εταιρειών του Ομίλου απαλείφονται. Οι μη πραγματοποιηθείσες ζημιές επίσης απαλείφονται. Οι χρηματοοικονομικές καταστάσεις της Εταιρείας και των θυγατρικών της που χρησιμοποιούνται για την κατάρτιση των ενοποιημένων χρηματοοικονομικών καταστάσεων, καταρτίζονται με την ίδια ημερομηνία αναφοράς. Οι λογιστικές αρχές που εφαρμόζονται από τις θυγατρικές έχουν προσαρμοστεί, όπου κρίθηκε αναγκαίο, ώστε να εναρμονιστούν με εκείνες που έχουν υιοθετηθεί από τον Όμιλο.

Η Εταιρεία επιμετρά τις επενδύσεις σε θυγατρικές επιχειρήσεις στις εταιρικές χρηματοοικονομικές καταστάσεις στο κόστος κτήσης μείον τυχόν απομείωση.

Η Εταιρεία ελέγχει σε κάθε ημερομηνία αναφοράς εάν υπάρχει ένδειξη ότι μία επένδυση σε θυγατρική έχει υποστεί απομείωση. Εάν υπάρχει τέτοια ένδειξη, προσδιορίζεται η ανακτήσιμη αξία ως το μεγαλύτερο ποσό μεταξύ της αξίας χρήσης και της εύλογης αξίας μειωμένης με το απαιτούμενο για την εκποίηση κόστος. Όταν η λογιστική αξία της θυγατρικής υπερβαίνει το ανακτήσιμο ποσό της, η αντίστοιχη ζημιά απομείωσης καταχωρείται στα αποτελέσματα. Οι απομειώσεις που έχουν αναγνωριστεί σε προηγούμενες περιόδους εξετάζονται σε κάθε ημερομηνία αναφοράς για τυχόν αναστροφή.

β) Μεταβολές στα ποσοστά ιδιοκτησίας χωρίς απώλεια ελέγχου

Οι συναλλαγές με τους μετόχους της μειοψηφίας που δεν οδηγούν σε απώλεια ελέγχου από τον Όμιλο θεωρούνται λογιστικά ως συναλλαγές με τους μετόχους. Η διαφορά μεταξύ της εύλογης αξίας του τιμήματος που καταβλήθηκε και της λογιστικής αξίας του σχετικού ποσοστού συμμετοχής των καθαρών περιουσιακών στοιχείων της θυγατρικής που αποκτήθηκαν καταχωρείται στην καθαρή θέση. Κέρδη ή ζημιές που προκύπτουν από την πώληση στους μετόχους της μειοψηφίας καταχωρούνται επίσης στην καθαρή θέση.

Οι επισυναπτόμενες σημειώσεις που παρατίθενται στις σελίδες 42 - 157 αποτελούν αναπόσπαστο μέρος των ετήσιων χρηματοοικονομικών καταστάσεων.

Ποσά σε Ευρώ

γ) Πωλήσεις θυγατρικών επιχειρήσεων

Όταν ο Όμιλος παύσει να έχει έλεγχο, το εναπομένον ποσοστό συμμετοχής επιμετράται εκ νέου στην εύλογη αξία του, ενώ τυχόν διαφορές που προκύπτουν σε σχέση με την τρέχουσα αξία καταχωρούνται στα αποτελέσματα. Κατόπιν, το περιουσιακό αυτό στοιχείο αναγνωρίζεται ως συγγενής επιχείρηση, κοινοπραξία ή χρηματοοικονομικό περιουσιακό στοιχείο ενεργητικού στην εύλογη αυτή αξία.

4.2 Συγγενείς επιχειρήσεις

Συγγενείς επιχειρήσεις είναι όλες οι επιχειρήσεις στις οποίες ο Όμιλος ασκεί σημαντική επιρροή. Σημαντική επιρροή είναι η δυνατότητα συμμετοχής στις αποφάσεις της οικονομικής και επιχειρησιακής πολιτικής της επιχείρησης, χωρίς όμως να πρόκειται για έλεγχο ή από κοινού έλεγχο των εν λόγω πολιτικών.

Οι συγγενείς επιχειρήσεις λογιστικοποιούνται βάσει της μεθόδου της καθαρής θέσης. Σύμφωνα με τη μέθοδο της καθαρής θέσης, οι επενδύσεις σε συγγενείς επιχειρήσεις αρχικά αναγνωρίζονται στο κόστος κτήσεως, το οποίο μεταγενέστερα αυξάνεται ή μειώνεται με την αναγνώριση του μεριδίου του Ομίλου στα κέρδη ή τις ζημιές των συγγενών επιχειρήσεων και τις μεταβολές στα λοιπά συνολικά εισοδήματα μετά την εξαγορά. Στην περίπτωση που το μερίδιο του Ομίλου επί των ζημιών των συγγενών επιχειρήσεων υπερβεί την αξία της επένδυσης (η οποία συμπεριλαμβάνει και οποιαδήποτε μακροπρόθεσμη επένδυση που στην ουσία αποτελεί μέρος της καθαρής επένδυσης του Ομίλου στις συγγενείς επιχειρήσεις), δεν αναγνωρίζονται επιπλέον ζημιές, εκτός εάν έχουν γίνει πληρωμές ή έχουν αναληφθεί περαιτέρω δεσμεύσεις για λογαριασμό των συγγενών επιχειρήσεων.

Μη πραγματοποιηθέντα κέρδη από συναλλαγές μεταξύ του Ομίλου και των συγγενών επιχειρήσεων απαλείφονται κατά το ποσοστό συμμετοχής του Ομίλου στις συγγενείς επιχειρήσεις. Οι μη πραγματοποιηθείσες ζημιές επίσης απαλείφονται, εκτός εάν η συναλλαγή παρέχει ενδείξεις απομείωσης του μεταβιβασθέντος περιουσιακού στοιχείου. Μερίσματα που λαμβάνονται από τις συγγενείς επιχειρήσεις απαλείφονται μειώνοντας την αξία της επένδυσης σε συγγενείς επιχειρήσεις. Οι λογιστικές αρχές των συγγενών επιχειρήσεων έχουν τροποποιηθεί, όπου ήταν απαραίτητο, ώστε να είναι ομοιόμορφες με αυτές που έχουν υιοθετηθεί από τον Όμιλο.

Η Εταιρεία επιμετρά τις επενδύσεις σε συγγενείς επιχειρήσεις στις εταιρικές χρηματοοικονομικές καταστάσεις στο κόστος κτήσης μείον απομείωση.

4.3 Απόκτηση περιουσιακών στοιχείων - ΔΠΧΑ 3 παρ.2 (β)

Με βάση τη παρ.2 (β) του ΔΠΧΑ 3 «Συνενώσεις Επιχειρήσεων», σε περιπτώσεις απόκτησης περιουσιακού στοιχείου ή ομάδας περιουσιακών στοιχείων που δεν αποτελούν επιχείρηση, ο αποκτών αναγνωρίζει τα επιμέρους αναγνωρίσιμα αποκτηθέντα περιουσιακά στοιχεία και τις αναληφθείσες υποχρεώσεις στο κόστος αγοράς, το οποίο επιμερίζεται στα επιμέρους αναγνωρίσιμα περιουσιακά στοιχεία και υποχρεώσεις με βάση τις σχετικές τους εύλογες αξίες κατά την ημερομηνία αγοράς. Τέτοιου είδους συναλλαγές δεν καταλήγουν σε υπεραξία.

Οι επισυναπτόμενες σημειώσεις που παρατίθενται στις σελίδες 42 – 157 αποτελούν αναπόσπαστο μέρος των ετήσιων χρηματοοικονομικών καταστάσεων.

Ποσά σε Ευρώ

4.4 Πληροφόρηση κατά τομέα

Οι τομείς καθορίζονται και παρουσιάζονται στις χρηματοοικονομικές καταστάσεις με βάση την εσωτερική πληροφόρηση που λαμβάνει η Διοίκηση του Ομίλου. Η Διοίκηση του Ομίλου είναι υπεύθυνη για την κατανομή των πόρων και την αξιολόγηση της αποδοτικότητας των τομέων καθώς και για τις στρατηγικές αποφάσεις του Ομίλου.

Ο Όμιλος, μέσω της Εταιρείας και των θυγατρικών της εταιρειών, δραστηριοποιείται σε δύο (2) βασικούς τομείς, τους οποίους και παρακολουθεί διακριτά:

- Ευρυεκπομπής σε τηλεόραση και ραδιόφωνο (Broadcasting) και δημιουργίας οπτικοακουστικού περιεχομένου (Content Creation) και

- Εκδόσεις (Publishing), έντυπες και ηλεκτρονικές.

Η πρώτη δραστηριότητα, τηλεόραση, αποτελεί το σημαντικότερο πυλώνα πωλήσεων. Η Αλτερ Εγκο είναι ιδιοκτήτρια του τηλεοπτικού σταθμού MEGA.

Τον Νοέμβριο 2021 ξεκίνησε η λειτουργία της υβριδικής (HbbTV) τηλεόρασης του MEGA, το Mega Play. Η υβριδική, ευρυζωνική τηλεόραση (HbbTV – Hybrid Broadcast Broadband TV) είναι ένα νέο πρότυπο μετάδοσης περιεχομένου που επιτρέπει στην τηλεόραση την παράλληλη προβολή των προγραμμάτων που λαμβάνονται μέσω ευρυεκπομπής (broadcasting), καθώς και περιεχομένου που λαμβάνεται από το internet (broadband).

Το Mega Cosmos είναι ένα γραμμικό κανάλι 24/7 το οποίο εκπέμπει το τηλεοπτικό πρόγραμμα του MEGA στον Καναδά, μέσω των συνδρομητικών πλατφορμών Roger & Bell. Το ημερήσιο πρόγραμμα του καναλιού περιλαμβάνει ενημερωτικές και ψυχαγωγικές εκπομπές και μυθοπλασία.

Η ανάπτυξη και δημιουργία οπτικοακουστικού περιεχομένου, προσβλέπει στην κάλυψη των αναγκών του τηλεοπτικού σταθμού αλλά και στη διανομή και διάθεση του περιεχομένου, σε άλλα κανάλια ή πλατφόρμες, τόσο στην Ελλάδα, όσο και στο εξωτερικό. Η Αλτερ Έγκο, αξιοποιεί αυτές τις δυνατότητες, είτε αυτόνομα, είτε μέσω της θυγατρικής της εταιρείας RED Productions είτε με την ανάθεση της εκτέλεσης παραγωγής σε τρίτες εταιρείες, καθώς και μέσω συμπαραγωγής με άλλες εταιρείες.

Η Αλτερ Εγκο μέσω 100% θυγατρικής εταιρείας έχει στην ιδιοκτησία της τον ραδιοφωνικό σταθμό My Radio, ο οποίος εκπέμπει στο λεκανοπέδιο της Αττικής.

Στη δεύτερη δραστηριότητα, περιλαμβάνονται οι εκδόσεις των εφημερίδων πανελλήνιας κυκλοφορίας ΤΑ ΝΕΑ και ΤΟ ΒΗΜΑ, οι ηλεκτρονικοί ιστότοποι tanea.gr, tonima.gr καθώς και η διαδικτυακή πύλη in.gr.

Πρόσφατα η εφημερίδα ξεκίνησε την έκδοση αγγλόφωνου ένθετου σε συνεργασία με την Wall Street Journal (WSJ). Παράλληλα ο ιστότοπος tonima.com προσφέρει αγγλόφωνο περιεχόμενο και σε συνεργασία με την WSJ, επιλεγμένα άρθρα από την αμερικανική εφημερίδα.

Επίσης, η εταιρεία έχει επενδύσει στην παραγωγή ψηφιακών αρχείων ήχου (Podcasts), δημιουργώντας πρωτότυπο ηχητικό περιεχόμενο, ενημερωτικού και ψυχαγωγικού χαρακτήρα.

Η θυγατρική εταιρεία ONE DIGITAL SERVICES λειτουργεί κι εκμεταλλεύεται την ενημερωτική ιστοσελίδα www.ot.gr.

Οι επισυναπτόμενες σημειώσεις που παρατίθενται στις σελίδες 42 – 157 αποτελούν αναπόσπαστο μέρος των ετήσιων χρηματοοικονομικών καταστάσεων.

Λ. Συγγρού 340
17673 Αθήνα
210 754 7000
alteregomedia.org

MEGA ΤΟ ΒΗΜΑ ΤΑ ΝΕΑ  OT MOREMEDIA 

Ποσά σε Ευρώ

Η θυγατρική εταιρεία More Media εκδίδει τα περιοδικά Vita, Grace, WineGuru, Sixty, Διακοπές, Ελληνική Κουζίνα και Πεντανόστιμα, Αργυρώ Μπαρμπαρίγου τα οποία κυκλοφορούν μαζί με τις εφημερίδες της Εταιρείας καθώς και αυτόνομα. Παράλληλα οι ιστοσελίδες diakopes.gr, grace.gr, argiro.gr, vita.gr και imommy.gr παρέχουν θεματικό περιεχόμενο μέσω του διαδικτύου.

4.5 Συναλλαγματικές μετατροπές

(α) Λειτουργικό νόμισμα και νόμισμα παρουσίασης

Τα στοιχεία των χρηματοοικονομικών καταστάσεων του Ομίλου και της Εταιρείας επιμετρώνται βάσει του νομίσματος του πρωτεύοντος οικονομικού περιβάλλοντος, στο οποίο ο Όμιλος και η Εταιρεία λειτουργούν («λειτουργικό νόμισμα»). Οι χρηματοοικονομικές καταστάσεις παρουσιάζονται σε Ευρώ, που είναι το λειτουργικό νόμισμα και το νόμισμα παρουσίασης του Ομίλου και της Εταιρείας.

(β) Συναλλαγές και υπόλοιπα

Οι συναλλαγές σε ξένα νομίσματα μετατρέπονται στο λειτουργικό νόμισμα με τις ισοτιμίες που ισχύουν κατά την ημερομηνία των συναλλαγών ή της αποτίμησης όταν τα στοιχεία επανεκτιμώνται. Κέρδη και ζημιές από συναλλαγματικές διαφορές οι οποίες προκύπτουν από την τακτοποίηση τέτοιων συναλλαγών και από τη μετατροπή των νομισματικών περιουσιακών στοιχείων και υποχρεώσεων που εκφράζονται σε ξένο νόμισμα με τις ισχύουσες ισοτιμίες κατά την ημερομηνία αναφοράς, καταχωρούνται στα αποτελέσματα.

4.6 Ενσώματα πάγια περιουσιακά στοιχεία

Τα ενσώματα πάγια στοιχεία περιλαμβάνουν οικόπεδα, κτίρια και εγκαταστάσεις σε ακίνητα τρίτων, μεταφορικά μέσα, μηχανολογικό εξοπλισμό, έπιπλα και λοιπό εξοπλισμό και ακινητοποιήσεις υπό εκτέλεση. Τα ενσώματα πάγια περιουσιακά στοιχεία επιμετρώνται στο κόστος κτήσεως μείον συσσωρευμένες αποσβέσεις και τυχόν ζημία απομείωσης. Το κόστος κτήσεως περιλαμβάνει όλες τις δαπάνες που σχετίζονται άμεσα με την απόκτηση των στοιχείων. Μεταγενέστερες δαπάνες προστίθενται στην λογιστική αξία των ενσώματων παγίων ή καταχωρούνται ως ξεχωριστό πάγιο μόνο αν αναμένεται να επιφέρουν μελλοντικά οικονομικά οφέλη στον Όμιλο και στην Εταιρεία και το κόστος τους μπορεί να επιμετρηθεί αξιόπιστα. Η λογιστική αξία του μέρους του παγίου που αντικαθίσταται παύει να αναγνωρίζεται.

Το κόστος επισκευών και συντηρήσεων καταχωρείται στα αποτελέσματα της χρήσεως που πραγματοποιούνται.

Η γη και τα πάγια που βρίσκονται σε στάδιο κατασκευής (υπό εκτέλεση) δεν αποσβένονται.

Η Διοίκηση του Ομίλου προσδιορίζει τις εκτιμώμενες ωφέλιμες ζωές των λοιπών ενσώματων παγίων (εκτός της γης και των παγίων υπό κατασκευή). Οι υπολειμματικές αξίες και οι ωφέλιμες ζωές των ενσώματων παγίων επανεξετάζονται και αναπροσαρμόζονται αν κριθεί απαραίτητο στο τέλος κάθε χρήσεως.

Οι αποσβέσεις των ενσώματων παγίων υπολογίζονται με την σταθερή μέθοδο κατά την διάρκεια της ωφέλιμης ζωής τους, η οποία εκτιμήθηκε ως ακολούθως:

- Ιδιόκτητα κτίρια: 25 έτη
- Βελτιώσεις σε ακίνητα τρίτων: Ανάλογα με την χρονική διάρκεια της μίσθωσης
- Μεταφορικά μέσα: Έως 6 έτη

Οι επισυναπτόμενες σημειώσεις που παρατίθενται στις σελίδες 42 – 157 αποτελούν αναπόσπαστο μέρος των ετήσιων χρηματοοικονομικών καταστάσεων.

Ποσά σε Ευρώ

- Μηχανολογικός εξοπλισμός: έως 10 έτη
- Έπιπλα και λοιπός εξοπλισμός: 5 - 10 έτη

Για τις αποσβέσεις των μισθωμένων ενσώματων παγίων περιουσιακών στοιχείων, βλέπετε σχετικά Σημείωση 4.15.

Η λογιστική αξία ενός ενσώματου παγίου περιουσιακού στοιχείου απομειώνεται στην ανακτήσιμη αξία του όταν η λογιστική του αξία υπερβαίνει την εκτιμώμενη ανακτήσιμη αξία του.

Τα κέρδη ή οι ζημιές που προκύπτουν κατά την πώληση από την διαφορά μεταξύ του αντιτίμου της πώλησης και της λογιστικής αξίας αναγνωρίζονται στα αποτελέσματα της χρήσης.

4.7 Άυλα περιουσιακά στοιχεία

Τα άυλα περιουσιακά στοιχεία (εκτός από την υπεραξία) που αποκτώνται μεμονωμένα αναγνωρίζονται αρχικά στο κόστος κτήσεως, ενώ εκείνα που αποκτώνται κατά τις συνενώσεις επιχειρήσεων αναγνωρίζονται στην εύλογη αξία κατά την ημερομηνία εξαγοράς.

Το κόστος κτήσεως ενός άυλου περιουσιακού στοιχείου είναι η ισοδύναμη τιμή μετρητοίς κατά την ημερομηνία αναγνώρισης. Εάν η πληρωμή της αξίας ενός άυλου περιουσιακού στοιχείου αναβάλλεται για περίοδο που υπερβαίνει τους συνήθεις πιστωτικούς όρους, η διαφορά μεταξύ της ισοδύναμης τιμής μετρητοίς και του συνόλου των πληρωμών αναγνωρίζεται ως χρηματοοικονομικό έξοδο κατά τη διάρκεια της περιόδου της πίστωσης, εκτός αν ο τόκος αυτός κεφαλαιοποιείται σύμφωνα με το ΔΛΠ 23.

Μεταγενέστερα, τα άυλα περιουσιακά στοιχεία καταχωρούνται στο κόστος κτήσεως μείον συσσωρευμένες αποσβέσεις και απομειώσεις, εφόσον έχουν περιορισμένη ωφέλιμη ζωή. Τα άυλα περιουσιακά στοιχεία με απεριόριστη ωφέλιμη ζωή υπόκεινται σε έλεγχο απομείωσης σε ετήσια βάση ή συχνότερα αν γεγονότα ή αλλαγές συνθηκών υποδηλώνουν πιθανή απομείωση. Η ωφέλιμη ζωή και η μέθοδος απόσβεσης των άυλων περιουσιακών στοιχείων εξετάζεται σε ετήσια βάση, και τυχόν προσαρμογές δεν αναγνωρίζονται αναδρομικά.

α) Υπεραξία

Η υπεραξία προκύπτει από εξαγορά θυγατρικών επιχειρήσεων και καταχωρείται ως το υπερβάλλον ποσό μεταξύ α) του αθροίσματος του τιμήματος που καταβλήθηκε, τυχόν μη ελεγχουσών συμμετοχών στην εξαγοραζόμενη επιχείρηση και της εύλογης αξίας τυχόν προηγούμενης συμμετοχής στην εξαγοραζόμενη επιχείρηση και β) της εύλογης αξίας, κατά την ημερομηνία εξαγοράς, των περιουσιακών στοιχείων που αποκτήθηκαν και των υποχρεώσεων που αναλήφθηκαν. Εάν, μετά από επανεξέταση, η εύλογη αξία, κατά την ημερομηνία της εξαγοράς των περιουσιακών στοιχείων που αποκτήθηκαν και των υποχρεώσεων που αναλήφθηκαν υπερβαίνει το άθροισμα του τιμήματος που καταβλήθηκε, τυχόν μη ελεγχουσών συμμετοχών στην εξαγοραζόμενη επιχείρηση και της εύλογης αξίας τυχόν προηγούμενης συμμετοχής στην εξαγοραζόμενη επιχείρηση, η διαφορά καταχωρείται άμεσα στα αποτελέσματα.

Μετά την αρχική αναγνώριση, η υπεραξία αποτιμάται στο κόστος κτήσης μείον τις τυχόν σωρευμένες ζημιές απομείωσης της αξίας της. Για τους σκοπούς προσδιορισμού της απομείωσης, η υπεραξία που αποκτάται κατά τη συνένωση επιχειρήσεων κατανέμεται σε κάθε μονάδα δημιουργίας ταμειακών ροών ή ομάδες μονάδων δημιουργίας ταμειακών ροών που αναμένεται ότι θα επωφεληθούν από τις συνέργειες της συνένωσης. Κάθε

Οι επισυναπτόμενες σημειώσεις που παρατίθενται στις σελίδες 42 - 157 αποτελούν αναπόσπαστο μέρος των ετήσιων χρηματοοικονομικών καταστάσεων.

Ποσά σε Ευρώ

μονάδα ή ομάδα μονάδων στις οποίες κατανέμεται η υπεραξία αποτελεί το χαμηλότερο επίπεδο μέσα στον Όμιλο, στο οποίο η υπεραξία παρακολουθείται για σκοπούς εσωτερικής διαχείρισης.

Η υπεραξία υπόκειται σε έλεγχο απομείωσης σε ετήσια βάση ή συχνότερα αν γεγονότα ή αλλαγές συνθηκών υποδηλώνουν πιθανή απομείωση. Η λογιστική αξία της υπεραξίας συγκρίνεται με την ανακτήσιμη αξία της, η οποία είναι η μεγαλύτερη μεταξύ της αξίας από τη χρήση και της εύλογης αξίας μείον έξοδα πώλησης. Κάθε απομείωση αναγνωρίζεται απευθείας ως έξοδο και δεν αναστρέφεται μεταγενέστερα.

β) Λογισμικό

Οι αποκτηθείσες άδειες λογισμικών προγραμμάτων κεφαλαιοποιούνται με βάση τις δαπάνες που πραγματοποιήθηκαν για την απόκτηση και εγκατάσταση των συγκεκριμένων λογισμικών. Οι άδειες λογισμικού επιμετρώνται στο κόστος κτήσεως μείον τις συσσωρευμένες αποσβέσεις. Οι αποσβέσεις διενεργούνται με την σταθερή μέθοδο κατά την διάρκεια της ωφέλιμης ζωής των στοιχείων αυτών, η οποία έχει εκτιμηθεί σε 5-10 έτη.

γ) Τηλεοπτική άδεια

Η Εταιρεία έχει λάβει άδεια παρόχου επίγειας ψηφιακής τηλεοπτικής ευρυεκπομπής ελεύθερης λήψης εθνικής εμβέλειας ενημερωτικού προγράμματος γενικού περιεχομένου διάρκειας δέκα ετών σύμφωνα με την με υπ' αριθ. 157/2019 απόφαση του Εθνικού Συμβουλίου Ραδιοτηλεόρασης «ΕΣΡ», ΦΕΚ 3854/17.10.2019. Καθώς το τμήμα για την απόκτηση της τηλεοπτικής άδειας είναι καταβλητέο σε δόσεις σε διάστημα 10 ετών, η Εταιρεία αναγνώρισε στα Άυλα περιουσιακά στοιχεία την ισοδύναμη τιμή μετρητοίς κατά την ημερομηνία αρχικής αναγνώρισης και η διαφορά μεταξύ της ισοδύναμης τιμής μετρητοίς και του συνολικού τιμήματος αναγνωρίζεται ως χρηματοοικονομικό έξοδο κατά την διάρκεια της περιόδου της πίστωσης.

Η αποκτηθείσα τηλεοπτική άδεια αποσβένεται με την σταθερή μέθοδο σε δέκα έτη.

δ) Σήματα

Τα σήματα αναγνωρίζονται αρχικά στο κόστος κτήσεως και μεταγενέστερα της αρχικής αναγνώρισης δεν αποσβένονται, καθώς η Διοίκηση έχει αξιολογήσει πως έχουν απεριόριστη ωφέλιμη ζωή. Τα σήματα υπόκεινται σε έλεγχο απομείωσης σε ετήσια βάση ή συχνότερα αν γεγονότα ή αλλαγές συνθηκών υποδηλώνουν πιθανή απομείωση.

ε) Ταινιοθήκη

Μέσω της αγοράς της ομάδας ενεργητικού Β της τελούσης υπό ειδική διαχείριση ανώνυμης εταιρείας με την επωνυμία «ΤΗΛΕΤΥΠΟΣ ΑΝΩΝΥΜΗ ΕΤΑΙΡΕΙΑ ΤΗΛΕΟΠΤΙΚΩΝ ΠΡΟΓΡΑΜΜΑΤΩΝ» και τον διακριτικό τίτλο «ΜΕΓΚΑ ΤΣΑΝΕΛ», η Εταιρεία απέκτησε, μεταξύ άλλων, μία ομάδα ιστορικών τηλεοπτικών προγραμμάτων («Ταινιοθήκη του MEGA»). Η ταινιοθήκη του MEGA αποτελεί σημαντικότερο περιουσιακό στοιχείο για τον Όμιλο δεδομένης της ανάπτυξης των μέσων επικοινωνίας. Η Ταινιοθήκη του MEGA αθροίζει συνολικό περιεχόμενο 132.200 ωρών το οποίο κατανέμεται σε ιστορικό αρχείο ειδήσεων, ενημερωτικές εκπομπές, αρχείο αθλητικών γεγονότων, ψυχαγωγικά προγράμματα και παραγωγές μυθοπλασίας. Οι αποσβέσεις της Ταινιοθήκης διενεργούνται με την σταθερή μέθοδο κατά την διάρκεια της ωφέλιμης ζωής της λαμβάνοντας υπόψιν τα αναμενόμενα οικονομικά οφέλη από την προβολή και εκμετάλλευση των σχετικών τηλεοπτικών προγραμμάτων.

Οι επισυναπτόμενες σημειώσεις που παρατίθενται στις σελίδες 42 - 157 αποτελούν αναπόσπαστο μέρος των ετήσιων χρηματοοικονομικών καταστάσεων.

Ποσά σε Ευρώ

στ) Ιδιοπαράγόμενα τηλεοπτικά προγράμματα

Τα ιδιοπαράγόμενα τηλεοπτικά προγράμματα αφορούν σειρές και λοιπά τηλεοπτικά προγράμματα, για τα οποία η παραγωγή διενεργείται είτε από τρίτους κατ' εντολή της Εταιρείας είτε από τον ίδιο τον Όμιλο, και για τα οποία η Εταιρεία έχει τα δικαιώματα προβολής και εκμετάλλευσης. Τα ιδιοπαράγόμενα τηλεοπτικά προγράμματα παρουσιάζονται ως Άυλα περιουσιακά στοιχεία, στην περίπτωση που η Εταιρεία αναμένει να έχει οικονομικά οφέλη πέρα από την χρήση της πρώτης προβολής ή διάθεση/εκμετάλλευσης και ως Αποθέματα σε περίπτωση που δεν αναμένονται οικονομικά οφέλη μετά από την χρήση της πρώτης προβολής (βλέπε σχετικά Σημείωση 4.12).

Το κόστος των ιδιοπαράγόμενων τηλεοπτικών προγραμμάτων κεφαλαιοποιείται ως άυλα περιουσιακά στοιχεία μόνο εάν αναμένεται να προκύψουν οικονομικά οφέλη για την Εταιρεία από την εκμετάλλευση τους στο μέλλον και εάν το κόστος μπορεί να επιμετρηθεί αξιόπιστα, εφόσον τηρούνται και τα επιπρόσθετα κριτήρια αναγνώρισης που ορίζονται από το ΔΛΠ 38 για τα εσωτερικώς δημιουργούμενα άυλα περιουσιακά στοιχεία. Η Εταιρεία για τα εσωτερικώς δημιουργούμενα άυλα περιουσιακά στοιχεία εφαρμόζει τις πρόνοιες του ΔΛΠ 38, εξοδοποιώντας τα έξοδα έρευνας (σύλληψη ιδέας και επιλογή σεναρίων και συντελεστών των σειρών, προώθηση του προγράμματος, κλπ.) και κεφαλαιοποιώντας τα έξοδα ανάπτυξης (το παραχθέν τηλεοπτικό πρόγραμμα) εφόσον αυτά ικανοποιούν όλα τα κριτήρια αναγνώρισης που θέτει το ΔΛΠ 38.

Τα ιδιοπαράγόμενα τηλεοπτικά προγράμματα αναγνωρίζονται στο κόστος, το οποίο περιλαμβάνει όλα τα κόστη που σχετίζονται άμεσα με την παραγωγή των τηλεοπτικών προγραμμάτων. Μεταγενέστερα επιμετρώνται στο κόστος μείον τις συσσωρευμένες αποσβέσεις και τυχόν συσσωρευμένες ζημιές απομείωσης, εφόσον υφίστανται.

Οι αποσβέσεις των ιδιοπαράγόμενων τηλεοπτικών προγραμμάτων διενεργούνται σύμφωνα με την κατηγορία που ανήκουν (π.χ. μυθολογία, δράμα ή κωμωδία, ψυχαγωγία) και τις εκτιμήσεις της διοίκησης για τα άμεσα (1η προβολή) και μελλοντικά οικονομικά οφέλη (προβολή σε υβριδική, προβολή στο web, προβολή σε streaming, επαναλήψεις free to air, μελλοντικές πωλήσεις σε συνδρομητικά κανάλια-πλατφόρμες στην Ελλάδα και στο εξωτερικό).

Η Εταιρεία, αναπροσάρμοσε τις εκτιμήσεις της στην χρήση 2023, ορίζοντας το ποσοστό της απόσβεσης από 40% έως 75% κατά την χρήση της 1η προβολής στην ελεύθερη τηλεόραση και το υπόλοιπο ποσοστό αναλόγως των εκτιμήσεων της διοίκησης για τα μελλοντικά οικονομικά οφέλη, (προβολή σε υβριδική, προβολή στο web, προβολή σε streaming, επαναλήψεις free to air, μελλοντικές πωλήσεις σε συνδρομητικά κανάλια-πλατφόρμες στην Ελλάδα και στο εξωτερικό) και την εκτιμώμενη ωφέλιμη ζωή των ιδιοπαράγόμενων προγραμμάτων.

Τυχόν προκαταβολές σε προμηθευτές ή ποσά τιμολογηθέντα από προμηθευτές που αντιστοιχούν σε μη παραδομένα ιδιοπαράγόμενα τηλεοπτικά προγράμματα αναγνωρίζονται στο κονδύλι «Πελάτες και Λοιπές Απαιτήσεις» και μεταφέρονται στο κονδύλι «Άυλα περιουσιακά στοιχεία» με την παράδοση των τηλεοπτικών προγραμμάτων.

ζ) Δικαιώματα τηλεοπτικών προγραμμάτων

Τα δικαιώματα τηλεοπτικών προγραμμάτων αφορούν κυρίως δικαιώματα προβολής τηλεοπτικών προγραμμάτων (π.χ. ταινιών, σειρών, εκπομπών κλπ.) που αποκτούνται από τρίτους για συγκεκριμένο αριθμό προβολών ή/και για συγκεκριμένο χρονικό διάστημα. Τα δικαιώματα τηλεοπτικών προγραμμάτων παρουσιάζονται ως Άυλα περιουσιακά στοιχεία, στην περίπτωση που η Εταιρεία αναμένει να έχει οικονομικά οφέλη πέρα από την χρήση. Οι επισυναπτόμενες σημειώσεις που παρατίθενται στις σελίδες 42 – 157 αποτελούν αναπόσπαστο μέρος των ετήσιων χρηματοοικονομικών καταστάσεων.

Λ.Συγγρού 340
17673 Αθήνα
210 754 7000
alteregomedia.org

MEGA TO BEMA TA NEA  OT MOREMEDIA 

Ποσά σε Ευρώ

της πρώτης προβολής και ως Αποθέματα σε περίπτωση που δεν αναμένονται οικονομικά οφέλη μετά από την χρήση της πρώτης προβολής (βλέπε σχετικά Σημείωση 4.10).

Σε περίπτωση που τα σχετικά δικαιώματα παρέχονται για χρονικό διάστημα άνω των 12 μηνών παρουσιάζονται στα Άυλα περιουσιακά στοιχεία στο μη κυκλοφορούν ενεργητικό, ενώ τα δικαιώματα που παρέχονται για διάστημα έως 12 μηνών παρουσιάζονται στα Άυλα περιουσιακά στοιχεία στο κυκλοφορούν ενεργητικό.

Τα δικαιώματα τηλεοπτικών προγραμμάτων αναγνωρίζονται στο κόστος κτήσεως και μεταγενέστερα επιμετρώνται στο κόστος μείον τις συσσωρευμένες αποσβέσεις και τις συσσωρευμένες ζημιές απομείωσης, αν υφίστανται. Οι αποσβέσεις των δικαιωμάτων τηλεοπτικών προγραμμάτων διενεργούνται με βάση τις πραγματοποιημένες προβολές σε σχέση με τον επιτρεπτό αριθμό προβολών που ορίζονται στη σύμβαση με τον προμηθευτή, σε περίπτωση που υφίστανται σχετικοί περιορισμοί για τον αριθμό προβολών, ή με την σταθερή μέθοδο κατά την διάρκεια που παρέχεται το δικαίωμα από τον προμηθευτή, στην περίπτωση που δεν υφίστανται περιορισμοί για τις προβολές.

Τυχόν προκαταβολές σε προμηθευτές ή ποσά τιμολογηθέντα από προμηθευτές που αντιστοιχούν σε μη παραδομένα τηλεοπτικά προγράμματα ή σε προγράμματα για τα οποία το δικαίωμα προβολής δεν είναι ακόμα σε ισχύ αναγνωρίζονται στο κονδύλι Πελάτες και Λοιπές απαιτήσεις και μεταφέρονται στο κονδύλι Άυλα περιουσιακά στοιχεία με την παράδοση των τηλεοπτικών προγραμμάτων/έναρξης του δικαιώματος προβολής από την Εταιρεία.

4.8 Απομείωση Αξίας Μη Χρηματοοικονομικών Περιουσιακών Στοιχείων

Τα μη χρηματοοικονομικά περιουσιακά στοιχεία του Ομίλου και της Εταιρείας εξετάζονται για απομείωση όταν γεγονότα ή αλλαγές στις συνθήκες υποδηλώνουν ότι οι λογιστικές αξίες τους μπορεί να μην είναι ανακτήσιμες. Στην περίπτωση αυτή προσδιορίζεται η ανακτήσιμη αξία των περιουσιακών στοιχείων και αν οι λογιστικές αξίες υπερβαίνουν την εκτιμώμενη ανακτήσιμη αξία, αναγνωρίζεται ζημία απομείωσης, η οποία καταχωρείται απ' ευθείας στα αποτελέσματα. Η ανακτήσιμη αξία των περιουσιακών στοιχείων προσδιορίζεται ως η μεγαλύτερη αξία μεταξύ της εύλογης αξίας μείον έξοδα πώλησης και της αξίας χρήσεως. Για τους σκοπούς προσδιορισμού της απομείωσης, τα περιουσιακά στοιχεία ομαδοποιούνται στο χαμηλότερο επίπεδο για το οποίο οι ταμειακές ροές δύναται να προσδιοριστούν ξεχωριστά (μονάδες δημιουργίας ταμειακών ροών). Οι απομειώσεις που έχουν αναγνωριστεί σε προηγούμενες περιόδους σε μη χρηματοοικονομικά περιουσιακά στοιχεία εξετάζονται σε κάθε ημερομηνία αναφοράς για τυχόν αναστροφή.

4.9 Χρηματοοικονομικά μέσα

Αρχική αναγνώριση

Ένα χρηματοοικονομικό περιουσιακό στοιχείο ή μία χρηματοοικονομική υποχρέωση αναγνωρίζονται στην Κατάσταση Χρηματοοικονομικής Θέσης του Ομίλου και της Εταιρείας, όταν ο Όμιλος και η Εταιρεία καθίστανται μέρος των συμβατικών όρων του μέσου.

(α) Χρηματοοικονομικά περιουσιακά στοιχεία

Ταξινόμηση και επιμέτρηση

Ο Όμιλος και η Εταιρεία ταξινομούν τα χρηματοοικονομικά περιουσιακά στοιχεία στις ακόλουθες κατηγορίες επιμέτρησης:

Οι επισυναπτόμενες σημειώσεις που παρατίθενται στις σελίδες 42 – 157 αποτελούν αναπόσπαστο μέρος των ετήσιων χρηματοοικονομικών καταστάσεων.

Ποσά σε Ευρώ

- Χρηματοοικονομικά περιουσιακά στοιχεία που επιμετρώνται στην εύλογη αξία (είτε μέσω λοιπών συνολικών εισοδημάτων είτε μέσω αποτελεσμάτων)
- Χρηματοοικονομικά περιουσιακά στοιχεία που επιμετρώνται στο αποσβεσμένο κόστος.

Τα χρηματοοικονομικά περιουσιακά στοιχεία επιμετρούνται αρχικά στην εύλογη αξία πλέον, στην περίπτωση χρηματοοικονομικών περιουσιακών στοιχείων που δεν επιμετρούνται στην εύλογη αξία μέσω αποτελεσμάτων, του κόστους συναλλαγών που συνδέεται άμεσα με την απόκτηση των χρηματοοικονομικών περιουσιακών στοιχείων. Το κόστος συναλλαγών που σχετίζεται άμεσα με την απόκτηση χρηματοοικονομικών περιουσιακών στοιχείων που επιμετρώνται στην εύλογη αξία μέσω αποτελεσμάτων αναγνωρίζεται στα αποτελέσματα.

Τα χρηματοοικονομικά περιουσιακά στοιχεία, που δεν αποτελούν επενδύσεις σε συμμετοχικούς τίτλους, ταξινομούνται σε μία από τις ακόλουθες κατηγορίες επιμέτρησης με βάση το επιχειρηματικό μοντέλο του Ομίλου και της Εταιρείας για την διαχείριση των χρηματοοικονομικών περιουσιακών στοιχείων και τα χαρακτηριστικά των συμβατικών ταμειακών ροών τους.

- **Αποσβεσμένο κόστος:** Τα χρηματοοικονομικά περιουσιακά στοιχεία που διακρατούνται υπό επιχειρηματικό μοντέλο με στόχο την συλλογή των συμβατικών ταμειακών ροών, οι οποίες αποτελούνται αποκλειστικά από πληρωμές κεφαλαίου και τόκων επιμετρώνται στο αποσβεσμένο κόστος.
- **Εύλογη αξία μέσω λοιπών συνολικών εισοδημάτων:** Τα χρηματοοικονομικά περιουσιακά στοιχεία που διακρατούνται υπό επιχειρηματικό μοντέλο με στόχο την συλλογή των συμβατικών ταμειακών ροών και την πώλησή τους και όπου οι ταμειακές ροές αποτελούνται αποκλειστικά από πληρωμές κεφαλαίου και τόκων επιμετρώνται στην εύλογη αξία μέσω λοιπών συνολικών εισοδημάτων.
- **Εύλογη αξία μέσω αποτελεσμάτων:** Όλα τα υπόλοιπα χρηματοοικονομικά περιουσιακά στοιχεία επιμετρώνται μεταγενέστερα στην εύλογη αξία μέσω αποτελεσμάτων.

Ο Όμιλος και η Εταιρεία μπορούν κατά την αρχική αναγνώριση ενός χρηματοοικονομικού περιουσιακού στοιχείου εκτός από τις επενδύσεις σε συμμετοχικούς τίτλους, να προσδιορίσουν αμετάκλητα το χρηματοοικονομικό περιουσιακό στοιχείο ως επιμετρούμενο στην εύλογη αξία μέσω αποτελεσμάτων εάν με αυτόν τον τρόπο απαλείφει ή μειώνει αισθητά μία ανακολουθία στην επιμέτρηση ή την αναγνώριση.

Οι επενδύσεις σε συμμετοχικούς τίτλους επιμετρούνται μεταγενέστερα στην εύλογη αξία μέσω αποτελεσμάτων, εκτός και αν η Εταιρεία έχει επιλέξει αμετάκλητα κατά την αρχική αναγνώριση μιας επένδυσης σε συμμετοχικούς τίτλους που δεν διακρατάται προς διαπραγμάτευση, να την επιμετρά στην εύλογη αξία μέσω λοιπών συνολικών εισοδημάτων.

Ο Όμιλος και η Εταιρεία αναταξινομούν τα χρηματοοικονομικά περιουσιακά στοιχεία μόνο εφόσον αλλάξει το επιχειρηματικό μοντέλο για την διαχείρισή τους. Τα χρηματοοικονομικά περιουσιακά στοιχεία για τα οποία έχουν γίνει αμετάκλητες επιλογές/προσδιορίσεις κατά την αρχική αναγνώριση, όπως αναφέρεται παραπάνω, δεν γίνεται να αναταξινομηθούν.

Τα χρηματοοικονομικά περιουσιακά στοιχεία αποαναγνωρίζονται όταν το δικαίωμα στις ταμειακές ροές λήγει ή μεταβιβάζεται και ο Όμιλος και η Εταιρεία έχουν μεταβιβάσει ουσιαστικά όλους τους κινδύνους και τα οφέλη που συνεπάγεται η ιδιοκτησία.

Οι επισυναπτόμενες σημειώσεις που παρατίθενται στις σελίδες 42 - 157 αποτελούν αναπόσπαστο μέρος των ετήσιων χρηματοοικονομικών καταστάσεων.

Ποσά σε Ευρώ

Όταν ένα χρηματοοικονομικό περιουσιακό στοιχείο που επιμετράται στην εύλογη αξία μέσω λοιπών συνολικών εισοδημάτων, εκτός από τις επενδύσεις σε συμμετοχικούς τίτλους, αποαναγνωρίζεται, το συσσωρευμένο κέρδος ή η ζημιά που είχε προηγουμένως αναγνωριστεί στα λοιπά συνολικά εισοδήματα αναταξινομείται από την καθαρή θέση στα αποτελέσματα. Όταν μία επένδυση σε συμμετοχικούς τίτλους που επιμετράται στην εύλογη αξία μέσω λοιπών συνολικών εισοδημάτων αποαναγνωρίζεται, το συσσωρευμένο κέρδος ή η ζημιά που είχε προηγουμένως αναγνωριστεί στα λοιπά συνολικά εισοδήματα μεταφέρεται στα αποτελέσματα εις νέον.

Ο Όμιλος και η Εταιρεία κατά την ημερομηνία αναφοράς διακρατούν απαιτήσεις που επιμετρούνται στο αποσβεσμένο κόστος (βλέπετε σχετικά Σημείωση 14).

Απομείωση

Τα χρηματοοικονομικά περιουσιακά στοιχεία, εκτός από τις επενδύσεις σε συμμετοχικούς τίτλους, που επιμετρώνται στο αποσβεσμένο κόστος ή στην εύλογη αξία μέσω λοιπών συνολικών εισοδημάτων υπόκεινται σε αξιολόγηση επιμέτρησης της απομείωσής τους.

Το ΔΠΧΑ 9 απαιτεί η απομείωση να υπολογίζεται με βάση τις αναμενόμενες πιστωτικές ζημιές, χρησιμοποιώντας τα 3 παρακάτω στάδια:

Στάδιο 1: Επιμέτρηση των αναμενόμενων πιστωτικών ζημιών για τους επόμενους 12 μήνες. Περιλαμβάνει όλα τα χρηματοοικονομικά περιουσιακά στοιχεία με ασημαντή αύξηση πιστωτικού κινδύνου από την αρχική αναγνώριση και συνήθως αφορά χρηματοοικονομικά περιουσιακά στοιχεία που δεν έχουν ξεπεράσει την ημερομηνία οφειλής για περισσότερο από 30 ημέρες. Αναγνωρίζεται η αναλογία των αναμενόμενων πιστωτικών ζημιών για τη συνολική ζωή των στοιχείων που θα προέλθει από πιστωτικά γεγονότα (default events) που είναι πιθανό να συμβούν στη διάρκεια των επομένων 12 μηνών.

Στάδιο 2: Επιμέτρηση των αναμενόμενων πιστωτικών ζημιών για την συνολική ζωή – χωρίς πιστωτική απομείωση. Αν ένα χρηματοοικονομικό περιουσιακό στοιχείο έχει σημαντική αύξηση πιστωτικού κινδύνου από την αρχική αναγνώριση αλλά δεν έχει ακόμη απομειωθεί, κατατάσσεται στο Στάδιο 2 και επιμετράται στις αναμενόμενες πιστωτικές ζημιές της συνολικής ζωής του που ορίζεται ως αναμενόμενη πιστωτική ζημιά ως αποτέλεσμα όλων των πιθανών πιστωτικών γεγονότων όλης της αναμενόμενης ζωής του.

Στάδιο 3: Επιμέτρηση των αναμενόμενων πιστωτικών ζημιών για την συνολική ζωή – με πιστωτική απομείωση. Αν ένα χρηματοοικονομικό περιουσιακό στοιχείο ορίζεται ως πιστωτικά απομειωμένο, μεταφέρεται στο Στάδιο 3 και επιμετράται με την αναμενόμενη πιστωτική ζημιά για την συνολική ζωή του. Αντικειμενικό τεκμήριο για ένα πιστωτικά απομειωμένο χρηματοοικονομικό περιουσιακό στοιχείο είναι η άνω των 90 ημερών καθυστέρηση από την ημερομηνία οφειλής και τυχόν άλλες πληροφορίες για σημαντικές οικονομικές δυσκολίες των χρεωστών.

Ο Όμιλος και η Εταιρεία υιοθέτησε την απλοποιημένη προσέγγιση όσον αφορά την εκτίμηση των αναμενόμενων πιστωτικών ζημιών για τις απαιτήσεις από πελάτες. Ο Όμιλος και η Εταιρεία σε κάθε ημερομηνία αναφοράς, επιμετρά την πρόβλεψη απομείωσης των απαιτήσεων από πελάτες σε ποσό που ισούται με τις αναμενόμενες πιστωτικές ζημιές καθ' όλη τη διάρκεια ζωής. Συνεπώς, όλες οι απαιτήσεις από πελάτες του Ομίλου και της Εταιρείας κατατάσσονται στις κατηγορίες Στάδιο 2 και Στάδιο 3, όπως περιγράφονται ανωτέρω.

Οι επισυναπτόμενες σημειώσεις που παρατίθενται στις σελίδες 42 – 157 αποτελούν αναπόσπαστο μέρος των ετήσιων χρηματοοικονομικών καταστάσεων.

Ποσά σε Ευρώ

Τα ακόλουθα είναι τα βασικά δεδομένα που εισάγονται για την εφαρμογή των λογιστικών πολιτικών του Ομίλου, όσον αφορά τις εκτιμήσεις των αναμενόμενων πιστωτικών ζημιών:

- Άνοιγμα σε Αθέτηση ("EAD"): αντιπροσωπεύει το ποσό του ανοίγματος κατά την ημερομηνία αναφοράς.
- Πιθανότητα Αθέτησης ("PD"): Η πιθανότητα αθέτησης είναι μια εκτίμηση της πιθανότητας αθέτησης εντός του συγκεκριμένου χρονικού ορίζοντα. Ο Όμιλος και η Εταιρεία υπολογίζουν τις Πιθανότητες Αθέτησης, χρησιμοποιώντας ιστορικά στοιχεία, τις παραδοχές και τις μελλοντικές εκτιμήσεις.
- Ζημία σε Περίπτωση Αθέτησης ("LGD"): αντιπροσωπεύει την εκτίμηση της ζημίας που θα πραγματοποιηθεί κατά την ημερομηνία αθέτησης. Η Ζημία σε Περίπτωση Αθέτησης υπολογίζεται ως η διαφορά μεταξύ των συμβατικών ταμειακών ροών του μέσου που οφείλονται και των αναμενόμενων μελλοντικών ταμειακών ροών του μέσου που αναμένεται να εισπραχθούν. Ο προσδιορισμός της Ζημίας σε Περίπτωση Αθέτησης εξετάζει επίσης και την επίδραση της ανάκτησης των αναμενόμενων ταμειακών ροών που προκύπτουν από τις εξασφαλίσεις που διακρατά ο Όμιλος και η Εταιρεία.

Στο επίκεντρο της επιμέτρησης της αναμενόμενης πιστωτικής ζημιάς είναι ο ορισμός της αθέτησης. Ο Όμιλος και η Εταιρεία θεωρεί γεγονός αθέτησης όταν ο οφειλέτης είναι σε καθυστέρηση για περισσότερες από 90 ημέρες ή δεν είναι πιθανό να αποπληρώσει τις υποχρεώσεις του στον Όμιλο και στην Εταιρεία λόγω οικονομικών δυσκολιών. Ο Όμιλος και η Εταιρεία επιμετρούν τις αναμενόμενες πιστωτικές ζημιές για συγκεκριμένους πελάτες με αυξημένο πιστωτικό κίνδυνο σε ατομική βάση και σε συλλογική βάση για χαρτοφυλάκια απαιτήσεων από πελάτες με παρόμοια πιστωτικά χαρακτηριστικά. Ειδικότερα, ο Όμιλος και η Εταιρεία εκτιμούν τις αναμενόμενες πιστωτικές ζημιές ομαδοποιώντας τις απαιτήσεις βάσει των κοινών χαρακτηριστικών κινδύνου και των ημερών καθυστέρησης.

Οι αναμενόμενες πιστωτικές ζημιές για τις απαιτήσεις που διακρατά ο Όμιλος και η Εταιρεία κατά την ημερομηνία αναφοράς αναλύονται στην Σημείωση 14.

(β) Χρηματοοικονομικές υποχρεώσεις

Οι χρηματοοικονομικές υποχρεώσεις αρχικά επιμετρώνται στην εύλογη αξία μείον, στην περίπτωση χρηματοοικονομικών υποχρεώσεων που δεν επιμετρούνται στην εύλογη αξία μέσω αποτελεσμάτων, του κόστους συναλλαγών που συνδέεται άμεσα με την ανάληψή τους. Μεταγενέστερα, επιμετρώνται στο αποσβεσμένο κόστος ή στην εύλογη αξία μέσω αποτελεσμάτων. Οι χρηματοοικονομικές υποχρεώσεις επιμετρώνται μεταγενέστερα στο αποσβεσμένο κόστος, εκτός και αν διακρατώνται προς διαπραγμάτευση ή έχουν προσδιοριστεί ως επιμετρούμενες στην εύλογη αξία μέσω αποτελεσμάτων. Για τις χρηματοοικονομικές υποχρεώσεις που επιμετρώνται στο αποσβεσμένο κόστος, οι τόκοι υπολογίζονται με την μέθοδο του πραγματικού επιτοκίου και αναγνωρίζονται ως έξοδα στα αποτελέσματα, εκτός αν βαρύνουν το κόστος περιουσιακών στοιχείων.

Μια χρηματοοικονομική υποχρέωση παύει να αναγνωρίζεται όταν η συμβατική δέσμευση εκπληρώνεται, ακυρώνεται ή εκπνέει.

Οι επισυναπτόμενες σημειώσεις που παρατίθενται στις σελίδες 42 – 157 αποτελούν αναπόσπαστο μέρος των ετήσιων χρηματοοικονομικών καταστάσεων.

Ποσά σε Ευρώ

Οι προμηθευτές και λοιπές υποχρεώσεις είναι υποχρεώσεις προς πληρωμή για προϊόντα ή υπηρεσίες που αποκτήθηκαν από προμηθευτές κατά τη συνήθη λειτουργία της επιχείρησης. Οι προμηθευτές και λοιπές υποχρεώσεις αναγνωρίζονται αρχικά στην εύλογη αξία τους και αποτιμώνται μεταγενέστερα στο αναπόσβεστο κόστος χρησιμοποιώντας την μέθοδο του πραγματικού επιτοκίου.

Τα δάνεια αναγνωρίζονται αρχικά στην εύλογη αξία τους μειωμένη με τα τυχόν άμεσα έξοδα που αφορούν τις συναλλαγές αυτές. Μεταγενέστερα, αποτιμώνται στο αναπόσβεστο κόστος με τη χρησιμοποίηση της μεθόδου του πραγματικού επιτοκίου. Τα κέρδη ή οι ζημιές από τα στοιχεία αυτά αναγνωρίζονται στην κατάσταση συνολικού εισδήματος σε όλη τη διάρκεια του δανείου με τη μέθοδο του πραγματικού επιτοκίου.

Οι χρηματοοικονομικές υποχρεώσεις καταχωρούνται στις βραχυπρόθεσμες υποχρεώσεις, εάν η πληρωμή πρέπει να πραγματοποιηθεί εντός ενός έτους ή λιγότερο. Διαφορετικά, καταχωρούνται στις μακροπρόθεσμες υποχρεώσεις.

Οι χρηματοοικονομικές υποχρεώσεις του Ομίλου και της Εταιρείας περιλαμβάνουν υποχρεώσεις προς προμηθευτές και λοιπές υποχρεώσεις, καθώς και δανεισμό που επιμετρώνται μεταγενέστερα στο αποσβεσμένο κόστος.

4.10 Αποθέματα

Εμπορεύματα, πρώτες ύλες και διάφορα υλικά

Τα αποθέματα αναγνωρίζονται αρχικά στο κόστος κτήσης. Το κόστος κτήσης αποθεμάτων περιλαμβάνει το σύνολο των δαπανών που απαιτούνται για να φτάσουν στην παρούσα θέση και κατάστασή τους.

Μετά την αρχική αναγνώριση, τα αποθέματα επιμετρώνται στη χαμηλότερη αξία, μεταξύ κόστους κτήσεως και καθαρής ρευστοποιήσιμης αξίας. Το κόστος κτήσης των αποθεμάτων προσδιορίζεται με την μέθοδο του μέσου σταθμικού κόστους. Η ζημία που προκύπτει από την επιμέτρηση των αποθεμάτων στην καθαρή ρευστοποιήσιμη αξία όταν αυτή είναι μικρότερη του κόστους κτήσης, επιβαρύνει το Κόστος πωλήσεων στην Κατάσταση Συνολικού Εισοδήματος.

Τηλεοπτικά προγράμματα

Τα ιδιοπαραγόμενα τηλεοπτικά προγράμματα και τα δικαιώματα τηλεοπτικών προγραμμάτων, τα οποία η Εταιρεία έχει το δικαίωμα ή αναμένει να μεταδώσει μόνο μία φορά, λαμβάνοντας υπόψιν τα προσδοκώμενα οικονομικά οφέλη, (π.χ. ψυχαγωγικές εκπομπές, ειδήσεις, ενημερωτικές εκπομπές, δικαιώματα προβολής αθλητικών γεγονότων) παρουσιάζονται ως Αποθέματα και αποτιμώνται στη χαμηλότερη αξία μεταξύ του κόστους και της καθαρής ρευστοποιήσιμης αξίας.

Το κόστος των ζωντανών τηλεοπτικών προγραμμάτων καταχωρείται απευθείας στα Κόστος Πωλήσεων στην Κατάσταση Συνολικού εισοδήματος, ενώ το κόστος των μη ζωντανών τηλεοπτικών προγραμμάτων καταχωρείται αρχικά στα Αποθέματα και αναγνωρίζεται στο Κόστος Πωλήσεων με την προβολή τους.

Τυχόν προκαταβολές σε προμηθευτές ή ποσά τιμολογηθέντα από προμηθευτές που αντιστοιχούν σε μη παραδομένα τηλεοπτικά προγράμματα ή σε προγράμματα για τα οποία το δικαίωμα προβολής δεν είναι ακόμα σε ισχύ αναγνωρίζονται στο κονδύλι Πελάτες και Λοιπές απαιτήσεις και μεταφέρονται στο κονδύλι Αποθέματα με την παράδοση των τηλεοπτικών προγραμμάτων/ένταξης του δικαιώματος προβολής από την Εταιρεία.

Οι επισυναπτόμενες σημειώσεις που παρατίθενται στις σελίδες 42 – 157 αποτελούν αναπόσπαστο μέρος των ετήσιων χρηματοοικονομικών καταστάσεων.

Ποσά σε Ευρώ

4.11 Ταμειακά διαθέσιμα και ισοδύναμα

Τα ταμειακά διαθέσιμα και ταμειακά ισοδύναμα περιλαμβάνουν μετρητά, καταθέσεις όψεως, προθεσμιακές καταθέσεις καθώς και βραχυπρόθεσμες επενδύσεις με διάρκεια μέχρι τρεις μήνες κατά την αρχική αναγνώριση. Οι υπεραναλήψεις παρουσιάζονται ως μέρος των βραχυπρόθεσμων δανείων στην Κατάσταση Χρηματοοικονομικής Θέσης και στην Κατάσταση Ταμειακών Ροών.

Τα ταμειακά διαθέσιμα και ισοδύναμα του Ομίλου και της Εταιρείας σε όλες τις περιόδους αναφοράς περιλαμβάνουν μόνο μετρητά και καταθέσεις όψεως.

4.12 Τρέχων και αναβαλλόμενος φόρος εισοδήματος

Η φορολογία περιλαμβάνει τρέχοντα φόρο και αναβαλλόμενο φόρο. Η φορολογία αναγνωρίζεται στα αποτελέσματα εκτός εάν αφορά στοιχεία που αναγνωρίζονται στα λοιπά συνολικά εισοδήματα ή απευθείας στην καθαρή θέση. Σε αυτή την περίπτωση, ο φόρος επίσης αναγνωρίζεται στα λοιπά συνολικά εισοδήματα ή απευθείας στην καθαρή θέση αντίστοιχα.

Ο τρέχων φόρος υπολογίζεται σύμφωνα με τους φορολογικούς νόμους που έχουν θεσπιστεί ή ουσιαστικά θεσπιστεί κατά την ημερομηνία αναφοράς. Η Διοίκηση αξιολογεί περιοδικά τις θέσεις στις φορολογικές δηλώσεις σχετικά με καταστάσεις όπου η φορολογική νομοθεσία υπόκειται σε ερμηνεία. Σχηματίζει προβλέψεις, όπου είναι απαραίτητο, σε σχέση με τα ποσά που αναμένονται να πληρωθούν στις φορολογικές αρχές.

Ο αναβαλλόμενος φόρος εισοδήματος προκύπτει από τις προσωρινές διαφορές μεταξύ της φορολογικής βάσης και της λογιστικής αξίας των περιουσιακών στοιχείων και των υποχρεώσεων στις χρηματοοικονομικές καταστάσεις. Ωστόσο, δεν αναγνωρίζονται οι αναβαλλόμενες φορολογικές υποχρεώσεις αν προκύπτουν από την αρχική αναγνώριση της υπεραξίας. Επιπλέον αναβαλλόμενος φόρος εισοδήματος δε λογίζεται εάν προκύπτει από την αρχική αναγνώριση στοιχείου ενεργητικού ή παθητικού σε συναλλαγή, εκτός επιχειρηματικής συνένωσης, η οποία όταν έγινε η συναλλαγή δεν επηρέασε ούτε το λογιστικό ούτε το φορολογικό κέρδος ή ζημιά. Ο αναβαλλόμενος φόρος προσδιορίζεται με βάση τους φορολογικούς συντελεστές (και φορολογικούς νόμους) που έχουν θεσπιστεί ή ουσιαστικά θεσπιστεί κατά την ημερομηνία αναφοράς και αναμένεται να είναι σε ισχύ όταν η αναβαλλόμενη φορολογική απαίτηση θα ανακτηθεί ή η αναβαλλόμενη φορολογική υποχρέωση θα τακτοποιηθεί.

Αναβαλλόμενη φορολογική υποχρέωση αναγνωρίζεται για όλες τις φορολογητέες προσωρινές διαφορές που σχετίζονται με επενδύσεις σε θυγατρικές και συγγενείς επιχειρήσεις, εκτός και αν η μητρική εταιρεία ή ο επενδυτής είναι σε θέση να ελέγξουν το χρονικό σημείο της αναστροφής της προσωρινής διαφοράς και αναμένεται ότι η προσωρινή διαφορά δεν θα αναστραφεί στο ορατό μέλλον.

Αναβαλλόμενη φορολογική απαίτηση αναγνωρίζεται για τις εκπεστέες προσωρινές διαφορές που προκύπτουν από επενδύσεις σε θυγατρικές και συγγενείς επιχειρήσεις κατά την έκταση στην οποία αναμένεται ότι η προσωρινή διαφορά θα αναστραφεί στο μέλλον και θα υπάρξει μελλοντικό φορολογητέο κέρδος για τη χρησιμοποίηση της προσωρινής διαφοράς.

Οι αναβαλλόμενες φορολογικές απαιτήσεις αναγνωρίζονται για τις εκτιπτόμενες προσωρινές διαφορές και τις μεταφερόμενες φορολογικές ζημιές κατά την έκταση στην οποία θα υπάρξει μελλοντικό φορολογητέο κέρδος για τη χρησιμοποίηση των εκτιπτόμενων προσωρινών διαφορών και των μεταφερόμενων φορολογικών ζημιών.

Οι επισυναπτόμενες σημειώσεις που παρατίθενται στις σελίδες 42 - 157 αποτελούν αναπόσπαστο μέρος των ετήσιων χρηματοοικονομικών καταστάσεων.

Ποσά σε Ευρώ

Οι αναβαλλόμενες φορολογικές απαιτήσεις και υποχρεώσεις συμψηφίζονται όταν υπάρχει νόμιμο εκτελεστό δικαίωμα να συμψηφίζονται οι τρέχουσες φορολογικές απαιτήσεις και υποχρεώσεις και όταν οι αναβαλλόμενες φορολογικές απαιτήσεις και υποχρεώσεις σχετίζονται με φόρους εισοδήματος που επιβάλλονται από την ίδια φορολογική αρχή όταν υπάρχει η πρόθεση να τακτοποιηθούν τα υπόλοιπα σε καθαρή βάση.

4.13 Μετοχικό κεφάλαιο

Το μετοχικό κεφάλαιο περιλαμβάνει τις κοινές μετοχές της Εταιρείας. Άμεσα έξοδα για την έκδοση μετοχών εμφανίζονται, μετά την αφαίρεση του σχετικού φόρου εισοδήματος, αφαιρετικά στην καθαρή θέση, ως μείωση του προϊόντος της έκδοσης.

4.14 Προβλέψεις

Οι προβλέψεις αναγνωρίζονται όταν ο Όμιλος και η Εταιρεία έχουν μια παρούσα δέσμευση (νομική ή τεκμαιρόμενη), ως αποτέλεσμα γεγονότων του παρελθόντος, και είναι πιθανό ότι θα υπάρξει εκροή πόρων για τον διακανονισμό της δέσμευσης και το ποσό αυτής μπορεί να εκτιμηθεί αξιόπιστα. Αν η επίπτωση της διαχρονικής αξίας του χρήματος είναι σημαντική οι προβλέψεις αναγνωρίζονται σε προεξοφλημένη βάση με την χρήση ενός προ φόρου επιτοκίου που αντανάκλα τις τρέχουσες εκτιμήσεις της αγοράς για την διαχρονική αξία του χρήματος και τους κινδύνους που σχετίζονται με την υποχρέωση. Όταν γίνεται προεξόφληση των προβλέψεων, η αύξηση της πρόβλεψης που οφείλεται στο πέρασμα του χρόνου αναγνωρίζεται ως χρηματοοικονομικό κόστος. Οι προβλέψεις επανεξετάζονται σε κάθε ημερομηνία σύνταξης χρηματοοικονομικών καταστάσεων και αν δεν είναι πλέον πιθανό ότι θα υπάρξει εκροή πόρων για τον διακανονισμό της δέσμευσης, αντλογίζονται. Δεν αναγνωρίζονται προβλέψεις για μελλοντικές ζημιές. Οι ενδεχόμενες απαιτήσεις και οι ενδεχόμενες υποχρεώσεις δεν αναγνωρίζονται στις χρηματοοικονομικές καταστάσεις.

Οι προβλέψεις του Ομίλου και της Εταιρείας αφορούν ποσά που αναμένεται να καταβληθούν ως αποτέλεσμα έκβασης νομικών υποθέσεων.

4.15 Μισθώσεις

Ο Όμιλος ως μισθωτής

Ο Όμιλος εκτιμά εάν μια σύμβαση αποτελεί ή εμπεριέχει μίσθωση κατά την έναρξη ισχύς αυτής και αναγνωρίζει κατά περίπτωση κατά την ημερομηνία έναρξης της κάθε μίσθωσης ένα περιουσιακό στοιχείο με δικαίωμα χρήσης και μια αντίστοιχη υποχρέωση από την μίσθωση για όλες τις συμβάσεις μίσθωσης στις οποίες είναι μισθωτής, εκτός από τις βραχυπρόθεσμες μισθώσεις (που ορίζονται ως μισθώσεις με διάρκεια μίσθωσης 12 μηνών ή λιγότερο) και μισθώσεις υποκείμενου περιουσιακού στοιχείου χαμηλής αξίας. Για τις μισθώσεις αυτές, ο Όμιλος αναγνωρίζει τα μισθώματα ως λειτουργικά έξοδα με την σταθερή μέθοδο, σε όλη τη διάρκεια της μίσθωσης. Συμβάσεις που έχουν λήξει και οι οποίες έχουν «σιωπηρά» ανανεωθεί θεωρείται ότι δεν είναι εκτελεστές, δηλαδή δεν απορρέουν από αυτές εκτελεστά δικαιώματα και υποχρεώσεις. Ο Όμιλος αναγνωρίζει τα μισθώματα που αφορούν αυτές τις μισθώσεις ως λειτουργικά έξοδα στα αποτελέσματα.

Οι επισυναπτόμενες σημειώσεις που παρατίθενται στις σελίδες 42 – 157 αποτελούν αναπόσπαστο μέρος των ετήσιων χρηματοοικονομικών καταστάσεων.

Ποσά σε Ευρώ

Η υποχρέωση από την μίσθωση αρχικά επιμετράται στην παρούσα αξία των μισθωμάτων τα οποία παραμένουν ανεξόφλητα κατά την ημερομηνία έναρξης της μισθωτικής περιόδου, τα οποία προεξοφλούνται με το τεκμαρτό επιτόκιο της μίσθωσης. Εάν το επιτόκιο αυτό δεν μπορεί να καθοριστεί εύκολα, ο Όμιλος χρησιμοποιεί το διαφορετικό επιτόκιο δανεισμού του. Τα μισθώματα που περιλαμβάνονται στην επιμέτρηση της υποχρέωσης από τη μίσθωση αποτελούνται από:

- σταθερά μισθώματα (περιλαμβανομένων των ουσιαστικά σταθερών μισθωμάτων), μειωμένα κατά τυχόν κίνητρα μίσθωσης,
- κυμαινόμενα μισθώματα τα οποία εξαρτώνται από έναν δείκτη ή ένα επιτόκιο, τα οποία αρχικά επιμετρώνται με χρήση του δείκτη ή του επιτοκίου κατά την ημερομηνία έναρξης της μισθωτικής περιόδου,
- ποσά τα οποία αναμένεται να καταβάλλει ο μισθωτής βάσει των εγγυήσεων υπολειμματικής αξίας,
- την τιμή άσκησης του δικαιώματος αγοράς εάν είναι μάλλον βέβαιο ότι ο μισθωτής θα ασκήσει το εν λόγω δικαίωμα, και
- την καταβολή ποινής για καταγγελία της μίσθωσης, εάν η διάρκεια μίσθωσης αποτυπώνει την άσκηση δικαιώματος του μισθωτή για καταγγελία της μίσθωσης.

Η υποχρέωση από την μίσθωση επιμετράται μεταγενέστερα, αυξάνοντας την λογιστική αξία για να αποτυπωθούν οι τόκοι επί της υποχρέωσης από την μίσθωση (με χρήση της μεθόδου του πραγματικού επιτοκίου) και μειώνοντας την λογιστική αξία για να αποτυπωθούν οι καταβολές των μισθωμάτων. Ο Όμιλος επανεπιμετρά την υποχρέωση από την μίσθωση (και κάνει τις αντίστοιχες προσαρμογές στα σχετικά περιουσιακά στοιχεία με δικαίωμα χρήσης) εάν:

- επέλθει αλλαγή στην διάρκεια της μίσθωσης ή εάν επέλθει μεταβολή στην εκτίμηση του δικαιώματος αγοράς. Στην περίπτωση αυτή η υποχρέωση από την μίσθωση επανεπιμετράται προεξοφλώντας τα αναθεωρημένα μισθώματα με βάση το αναθεωρημένο προεξοφλητικό επιτόκιο.
- επέλθει μεταβολή στα μισθώματα εξαιτίας της μεταβολής στον δείκτη ή στο επιτόκιο ή στα ποσά τα οποία αναμένεται να καταβληθούν λόγω της εγγύησης υπολειμματικής αξίας. Σε αυτές τις περιπτώσεις η υποχρέωση από την μίσθωση επανεπιμετράται προεξοφλώντας τα αναθεωρημένα μισθώματα με βάση το αρχικό προεξοφλητικό επιτόκιο.
- μια μίσθωση τροποποιείται και η τροποποίηση της μίσθωσης δεν αντιμετωπίζεται λογιστικά ως χωριστή μίσθωση. Στην περίπτωση αυτή η υποχρέωση από την μίσθωση επανεπιμετράται προεξοφλώντας τα αναθεωρημένα μισθώματα κάνοντας χρήση του αναθεωρημένου προεξοφλητικού επιτοκίου.

Τα κυμαινόμενα μισθώματα τα οποία δεν εξαρτώνται από κάποιο δείκτη ή επιτόκιο δεν περιλαμβάνονται στην επιμέτρηση της υποχρέωσης από την μίσθωση και κατά συνέπεια δεν αποτελούν συστατικό στοιχείο της λογιστικής αξίας του περιουσιακού στοιχείου με δικαίωμα χρήσης. Οι σχετικές πληρωμές αναγνωρίζονται ως έξοδο την περίοδο κατά την οποία επήλθε το γεγονός ή ο όρος ενεργοποίησης αυτών των καταβολών.

Οι επισυναπτόμενες σημειώσεις που παρατίθενται στις σελίδες 42 - 157 αποτελούν αναπόσπαστο μέρος των ετήσιων χρηματοοικονομικών καταστάσεων.

Ποσά σε Ευρώ

Σύμφωνα με όσα προβλέπει το ΔΠΧΑ 16, ο Όμιλος εφάρμοσε την πρακτική διευκόλυνση του ΔΠΧΑ 16 σύμφωνα με την οποία ο μισθωτής δεν υποχρεούται να διαχωρίσει τα μη μισθωτικά στοιχεία, και επομένως αντιμετωπίζει λογιστικά κάθε μισθωτικό και σχετικό μη μισθωτικό στοιχείο ως ενιαία σύμβαση.

Το περιουσιακό στοιχείο με δικαίωμα χρήσης εμπεριέχει το ποσό της αρχικής επιμέτρησης της αντίστοιχης υποχρέωσης από την μίσθωση, τα μισθώματα τα οποία καταβλήθηκαν κατά την ημερομηνία έναρξης της μισθωτικής περιόδου ή προγενέστερα αυτής, και τυχόν αρχικές άμεσες δαπάνες. Μεταγενέστερα επιμετρώνται στο κόστος μειωμένο κατά τις τυχόν σωρευμένες αποσβέσεις και τις ζημίες απομείωσης. Ο Όμιλος εφαρμόζει το ΔΛΠ 36 προκειμένου να προσδιορίσει εάν το περιουσιακό στοιχείο με δικαίωμα χρήσης έχει απομειωθεί.

Στις περιπτώσεις που ο Όμιλος αναλαμβάνει συμβατικά την υποχρέωση να αποσυναρμολογήσει και να απομακρύνει το υποκείμενο περιουσιακό στοιχείο, να αποκαταστήσει το χώρο που έχει τοποθετηθεί ή να αποκαταστήσει το υποκείμενο περιουσιακό στοιχείο στην κατάσταση στην οποία προβλέπεται από τους όρους και τις προϋποθέσεις της σύμβασης μίσθωσης, αναγνωρίζει μια πρόβλεψη η οποία επιμετρώνται σύμφωνα με το ΔΛΠ 37. Τα κόστη αυτά προσαυξάνουν την λογιστική αξία του περιουσιακού στοιχείου με δικαίωμα χρήσης. Ο Όμιλος δεν επιβαρύνθηκε με κάποιο από αυτά τα κόστη σε καμία περίοδο αναφοράς.

Τα περιουσιακά στοιχεία με δικαίωμα χρήσης αποσβένονται στην μικρότερη χρονική περίοδο μεταξύ της διάρκειας της μίσθωσης και της ωφέλιμης ζωής του εκάστοτε υποκείμενου περιουσιακού στοιχείου. Εάν ως αποτέλεσμα της σύμβασης μίσθωσης μεταβιβάζεται η κυριότητα του εκάστοτε υποκείμενου περιουσιακού στοιχείου ή στο κόστος του περιουσιακού στοιχείου με δικαίωμα χρήσης έχει ενσωματωθεί το τίμημα εξαγοράς του υποκείμενου περιουσιακού στοιχείου δεδομένου ότι ο Όμιλος αναμένει να εξασκήσει το δικαίωμα αγοράς αυτού, το εν λόγω περιουσιακό στοιχείο με δικαίωμα χρήσης αποσβένεται στην ωφέλιμη ζωή του εκάστοτε υποκείμενου περιουσιακού στοιχείου. Η απόσβεση ξεκινά από την έναρξη της μισθωτικής περιόδου.

Τα περιουσιακά στοιχεία με δικαίωμα χρήσης περιλαμβάνονται στο κονδύλι «Ενσώματα πάγια περιουσιακά στοιχεία» στην Κατάσταση Χρηματοοικονομικής Θέσης. Οι υποχρεώσεις από μισθώσεις παρουσιάζονται σε ξεχωριστό κονδύλι στην Κατάσταση Χρηματοοικονομικής Θέσης.

Ο Όμιλος ως εκμισθωτής

Οι μισθώσεις στις οποίες ο Όμιλος είναι εκμισθωτής κατατάσσονται είτε ως χρηματοδοτικές είτε ως λειτουργικές. Όταν σύμφωνα με τους όρους της μίσθωσης μεταβιβάζονται ουσιαστικά όλοι οι κίνδυνοι και οι ωφέλειες που συνοδεύουν την κυριότητα του περιουσιακού στοιχείου στον μισθωτή, η μίσθωση κατατάσσεται ως χρηματοδοτική. Όλες οι άλλες μισθώσεις κατατάσσονται ως λειτουργικές μισθώσεις.

Όταν ο Όμιλος είναι ενδιάμεσος μισθωτής, αντιμετωπίζει λογιστικά την κύρια μίσθωση και την υπεκμίσθωση ως δυο χωριστές συμβάσεις. Η υπεκμίσθωση κατατάσσεται ως χρηματοδοτική ή λειτουργική ανάλογα με το περιουσιακό στοιχείο με δικαίωμα χρήσης που προκύπτει από την κύρια μίσθωση.

Τα ποσά που οφείλουν οι μισθωτές από τις χρηματοδοτικές μισθώσεις αναγνωρίζονται ως απαιτήσεις στο ποσό της καθαρής επένδυσης του Ομίλου στην χρηματοδοτική μίσθωση. Το χρηματοοικονομικό έσοδο από την μίσθωση κατανέμεται στις περιόδους αναφοράς έτσι ώστε να αντανακλάται το σταθερό περιοδικό ποσοστό απόδοσης του Ομίλου στην υπολειπόμενη καθαρή επένδυση στις χρηματοδοτικές μισθώσεις.

Οι επισυναπτόμενες σημειώσεις που παρατίθενται στις σελίδες 42 - 157 αποτελούν αναπόσπαστο μέρος των ετήσιων χρηματοοικονομικών καταστάσεων.

Ποσά σε Ευρώ

Τα έσοδα από τις λειτουργικές μισθώσεις αναγνωρίζονται με την σταθερή μέθοδο κατά την διάρκεια της εκάστοτε μίσθωσης. Τα αρχικά άμεσα κόστη διαπραγμάτευσης και διεκπεραίωσης της συμφωνίας μιας λειτουργικής μίσθωσης προστίθενται στην λογιστική αξία του υποκείμενου περιουσιακού στοιχείου και αναγνωρίζονται με την σταθερή μέθοδο κατά την διάρκεια της εκάστοτε μίσθωσης.

Οι συμβάσεις μίσθωσης στις οποίες η Εταιρεία είναι εκμισθωτής αφορούν εκμισθώσεις και υπεκμισθώσεις χώρων γραφείων προς συνδεδεμένα μέρη, οι οποίες ταξινομούνται ως λειτουργικές. Επίσης, ο Όμιλος και η Εταιρεία είναι εκμισθωτής σε σύμβαση μίσθωσης χώρου παραγωγής τηλεοπτικών προγραμμάτων όπου η εν λόγω σύμβαση ταξινομείται ως λειτουργική.

4.16 Παροχές σε εργαζομένους

(α) Βραχυπρόθεσμες παροχές

Οι βραχυπρόθεσμες παροχές προς το προσωπικό σε χρήμα και σε είδος, καταχωρούνται στα αποτελέσματα όταν καθίστανται δεδουλευμένες.

(β) Παροχές μετά την έξοδο από την υπηρεσία

Οι παροχές μετά την έξοδο από την υπηρεσία περιλαμβάνουν τόσο προγράμματα καθορισμένων εισφορών όσο και προγράμματα καθορισμένων παροχών.

Ο Όμιλος και η Εταιρεία έχει υποχρέωση σε πρόγραμμα καθορισμένων παροχών βάση της ελληνικής νομοθεσίας που καθορίζει το ποσό της συνταξιοδοτικής παροχής που θα λάβει ένας εργαζόμενος κατά την συνταξιοδότησή του, η οποία εξαρτάται από περισσότερους από έναν παράγοντες όπως η ηλικία, τα χρόνια προϋπηρεσίας και η αποζημίωση.

Η υποχρέωση που καταχωρείται στην κατάσταση χρηματοοικονομικής θέσης για το πρόγραμμα καθορισμένων παροχών είναι η παρούσα αξία της δέσμευσης για την καθορισμένη παροχή κατά την ημερομηνία αναφοράς μείον την εύλογη αξία των περιουσιακών στοιχείων του προγράμματος. Η δέσμευση της καθορισμένης παροχής υπολογίζεται ετησίως από ανεξάρτητο αναλογιστή με τη χρήση της μεθόδου της προβλεβημένης πιστωτικής μονάδας (Projected Unit Credit Method). Η παρούσα αξία της δέσμευσης για την καθορισμένη παροχή υπολογίζεται με την προεξόφληση των αναμενόμενων μελλοντικών ταμειακών εκροών χρησιμοποιώντας επιτόκια υψηλής ποιότητας εταιρικών ομολόγων που εκφράζονται σε ευρώ και που έχουν διάρκεια που προσεγγίζει την διάρκεια της σχετικής συνταξιοδοτικής υποχρέωσης.

Το κόστος τρέχουσας απασχόλησης του προγράμματος καθορισμένων παροχών αναγνωρίζεται στα αποτελέσματα εκτός από την περίπτωση που συμπεριλαμβάνεται στο κόστος ενός περιουσιακού στοιχείου. Το κόστος τρέχουσας απασχόλησης αντανακλά την αύξηση της υποχρέωσης καθορισμένων παροχών που προέρχεται από την απασχόληση των εργαζομένων μέσα στην χρήση καθώς και μεταβολές λόγω περικοπών ή διακανονισμών.

Το κόστος προϋπηρεσίας καταχωρείται άμεσα στα αποτελέσματα.

Το καθαρό κόστος των τόκων υπολογίζεται ως το καθαρό ποσό μεταξύ της υποχρέωσης για το πρόγραμμα καθορισμένων παροχών και της εύλογης αξίας των περιουσιακών στοιχείων του προγράμματος επί το επιτόκιο προεξόφλησης. Το κόστος αυτό συμπεριλαμβάνεται στα αποτελέσματα στις παροχές σε εργαζομένους.

Οι επισυναπτόμενες σημειώσεις που παρατίθενται στις σελίδες 42 – 157 αποτελούν αναπόσπαστο μέρος των ετήσιων χρηματοοικονομικών καταστάσεων.

Ποσά σε Ευρώ

Τα αναλογιστικά κέρδη και ζημιές που προκύπτουν από εμπειρικές προσαρμογές και από αλλαγές σε αναλογιστικές υποθέσεις αναγνωρίζονται στα λοιπά συνολικά εισοδήματα στην χρήση που έχουν προκύψει.

Για τα προγράμματα καθορισμένων εισφορών, ο Όμιλος και η Εταιρεία πληρώνουν εισφορές σε δημόσια ή ιδιωτικά ασφαλιστικά ταμεία είτε υποχρεωτικά είτε συμβατικά είτε εθελοντικά. Μετά την πληρωμή των εισφορών δεν υφίσταται περαιτέρω δέσμευση για τον Όμιλο και την Εταιρεία. Οι εισφορές αναγνωρίζονται σαν κόστος παροχών σε εργαζομένους όταν αυτές καθίστανται πληρωτέες. Οι προπληρωμένες εισφορές αναγνωρίζονται σαν περιουσιακό στοιχείο κατά την έκταση που η προπληρωμή θα οδηγήσει σε μείωση μελλοντικών πληρωμών ή επιστροφή χρημάτων.

Οι παροχές μετά την έξοδο από την υπηρεσία του Ομίλου και τις Εταιρείας σε τις περιόδους αναφοράς δεν περιλαμβάνουν προγράμματα καθορισμένων εισφορών.

(γ) Παροχές τερματισμού της απασχόλησης

Οι παροχές τερματισμού απασχόλησης είναι πληρωτέες όταν ο Όμιλος και η Εταιρεία, είτε τερματίζει την απασχόληση εργαζομένων πριν την συνταξιοδότηση, είτε μετά από απόφαση εργαζομένων να δεχθούν προσφορά παροχών σε αντάλλαγμα του τερματισμού της απασχόλησης τους. Ο Όμιλος και η Εταιρεία αναγνωρίζουν τις παροχές τερματισμού της απασχόλησης ως υποχρέωση και έξοδο κατά την προγενέστερη μεταξύ των ακόλουθων ημερομηνιών: α) όταν ο Όμιλος και η Εταιρεία δεν δύναται πλέον να αποσύρει την προσφορά των εν λόγω παροχών και β) όταν ο Όμιλος και η Εταιρεία αναγνωρίζει κόστος αναδιάρθρωσης που εμπίπτει στο πεδίο του ΔΛΠ 37 και συνεπάγεται την καταβολή παροχών τερματισμού της απασχόλησης. Παροχές τερματισμού της απασχόλησης που οφείλονται 12 μήνες μετά την ημερομηνία της κατάστασης χρηματοοικονομικής θέσης προεξοφλούνται.

4.17 Κρατικές επιχορηγήσεις

Οι κρατικές επιχορηγήσεις αναγνωρίζονται όταν αναμένεται με εύλογη βεβαιότητα ότι η επιχορήγηση θα εισπραχθεί και η Εταιρεία θα συμμορφωθεί με όλους τους προβλεπόμενους όρους. Κρατικές επιχορηγήσεις που αφορούν έξοδα καταχωρούνται στις υποχρεώσεις και αναγνωρίζονται στα αποτελέσματα κατά τη διάρκεια της περιόδου που απαιτείται έτσι ώστε να αντιστοιχίζονται με τα έξοδα που προορίζονται να αποζημιώσουν. Οι κρατικές επιχορηγήσεις που σχετίζονται με την αγορά ενσώματων και άυλων παγίων περιουσιακών στοιχείων καταχωρούνται επίσης στις υποχρεώσεις και αναγνωρίζονται στην κατάσταση αποτελεσμάτων στη διάρκεια της εκτιμώμενης ζωής των παγίων, ώστε να αντιστοιχίζονται με τις αποσβέσεις των παγίων που αφορούν.

4.18 Έσοδα από συμβάσεις με πελάτες

Οι κυριότερες πηγές εσόδου από συμβάσεις με πελάτες του Ομίλου και της Εταιρείας είναι οι ακόλουθες:

- Έσοδα από κυκλοφορία εφημερίδων και εντύπων
- Έσοδα από υπηρεσίες διαφήμισης
- Έσοδα από παραχώρηση άδειας χρήσης επί τηλεοπτικών προγραμμάτων

Οι επισυναπτόμενες σημειώσεις που παρατίθενται στις σελίδες 42 - 157 αποτελούν αναπόσπαστο μέρος των ετήσιων χρηματοοικονομικών καταστάσεων.

Ποσά σε Ευρώ

Το έσοδο επιμετράται βάσει του ανταλλάγματος που καθορίζεται στην σύμβαση με τον πελάτη και δεν περιλαμβάνει ποσά που εισπράχθηκαν για λογαριασμό τρίτων. Ο Όμιλος αναγνωρίζει έσοδο όταν ο έλεγχος του αγαθού ή της υπηρεσίας μεταβιβάζεται στον πελάτη.

Ο Όμιλος δεν συνάπτει, ως επί το πλείστον, συμβάσεις όπου η περίοδος ανάμεσα στην μεταβίβαση των αγαθών ή των υπηρεσιών που έχουν υποσχεθεί στον πελάτη και της πληρωμής από τον πελάτη να υπερβαίνει τον ένα χρόνο. Συνεπώς, ο Όμιλος δεν προσαρμόζει το τίμημα της συναλλαγής για την διαχρονική αξία του χρήματος.

Έσοδα από κυκλοφορία εφημερίδων και εντύπων

Τα έσοδα από κυκλοφορία εφημερίδων και εντύπων αναγνωρίζονται σε δεδομένη χρονική στιγμή, όταν ο έλεγχος των εφημερίδων και των εντύπων μεταβιβάζεται στους τελικούς καταναλωτές (δηλ. όταν οι τελικές καταναλωτές αγοράζουν τις εφημερίδες και τα έντυπα). Η διανομή των εφημερίδων και των εντύπων διενεργείται μέσω πρακτορείου διανομής τύπου, για το οποίο ο Όμιλος κατέληξε πως λειτουργεί ως εντολοδόχος για λογαριασμό του Ομίλου, καθώς ο Όμιλος είναι υπεύθυνος για την έκδοση των εφημερίδων και των εντύπων, καθορίζει τις τιμές πώλησης και διατρέχει τον κίνδυνο των επιστροφών. Ως εκ τούτου, η αμοιβή του πρακτορείου διανομής τύπου αναγνωρίζεται ως έξοδο στα αποτελέσματα. Η εκκαθάριση των ποσών που οφείλει να καταβάλει το πρακτορείο διανομής τύπου στον Όμιλο από την κυκλοφορία των εφημερίδων και εντύπων (εισπρακτέο ποσό από πωλήσεις εφημερίδων και εντύπων μείον αμοιβή πρακτορείου) διενεργείται εντός δύο εργάσιμων ημερών για την διανομή στην Αττική και 45 ημερών για την επαρχία.

Έσοδα από υπηρεσίες διαφήμισης

Το έσοδο από τις υπηρεσίες διαφήμισης αναγνωρίζεται σε βάθος χρόνου, καθώς ο πελάτης λαμβάνει και ταυτόχρονα αναλώνει τα οφέλη που απορρέουν από τις υπηρεσίες διαφήμισης, καθώς ο Όμιλος παρέχει τις εν λόγω υπηρεσίες. Η αναγνώριση του εσόδου διενεργείται σε κάθε περίοδο αναφοράς με βάση καταμέτρηση των διαφημίσεων που έχουν διενεργηθεί και τους τιμοκαταλόγους που έχουν συμφωνηθεί με τους πελάτες. Σε αρκετές περιπτώσεις, ο Όμιλος τιμολογεί σε μηνιαία βάση το τίμημα που αντιστοιχεί στις διαφημίσεις που έχουν διενεργηθεί στον τρέχων μήνα. Σε περιπτώσεις που ο τρόπος τιμολόγησης που έχει συμφωνηθεί με τις πελάτες δεν συμπίπτει χρονικά με τις διαφημίσεις που έχουν διενεργηθεί, ο Όμιλος αναγνωρίζει σχετικά συμβατικά περιουσιακά στοιχεία και υποχρεώσεις (βλέπε σχετικά παρακάτω). Επίσης, η Εταιρεία και ο Όμιλος προσαρμόζουν τα έσοδα που αναγνωρίζονται σε κάθε περίοδο αναφοράς με βάση τις εκτιμήσεις τους για εκπτώσεις που θα χορηγηθούν σε πελάτες, λόγω επίτευξης πωλήσεων και σε διαφημιστές λόγω επιβραβεύσεων.

Έσοδα από παραχώρηση άδειας χρήσης επί τηλεοπτικών προγραμμάτων

Η Εταιρεία συνάπτει συμβάσεις με πελάτες για την παραχώρηση άδειας χρήσης επί τηλεοπτικών της προγραμμάτων για συγκεκριμένη χρονική περίοδο. Η Εταιρεία αξιολογεί κατά περίπτωση αν η σχετική άδεια χρήσης συνίσταται σε παροχή δικαιώματος πρόσβασης επί του τηλεοπτικού προγράμματος ή δικαιώματος χρήσης του τηλεοπτικού προγράμματος.

Στις περιπτώσεις που πρόκειται για δικαίωμα χρήσης του τηλεοπτικού προγράμματος (π.χ. παροχή δικαιώματος χρήσης συγκεκριμένων προγραμμάτων της Ταινιοθήκης για ορισμένο χρονικό διάστημα), το έσοδο αναγνωρίζεται σε δεδομένη χρονική στιγμή και συγκεκριμένα, το αργότερο από όταν ο πελάτης αποκτά πρόσβαση στα σχετικά τηλεοπτικά προγράμματα (παράδοση των τηλεοπτικών προγραμμάτων στον πελάτη) και της έναρξης της περιόδου του δικαιώματος χρήσης από τον πελάτη. Εάν τα σχετικά τηλεοπτικά προγράμματα *Οι επισυναπτόμενες σημειώσεις που παρατίθενται στις σελίδες 42 - 157 αποτελούν αναπόσπαστο μέρος των ετήσιων χρηματοοικονομικών καταστάσεων.*

Ποσά σε Ευρώ

παραδίδονται σταδιακά στον πελάτη (π.χ. σταδιακή παράδοση των επεισοδίων), το έσοδο αναγνωρίζεται επίσης σταδιακά (π.χ. το έσοδο που αντιστοιχεί σε κάθε επεισόδιο αναγνωρίζεται με την παράδοση του κάθε επεισοδίου).

Στις περιπτώσεις που πρόκειται για δικαίωμα πρόσβασης επί του τηλεοπτικού προγράμματος (π.χ. παραχώρηση δικαιώματος αναμετάδοσης ζωντανού προγράμματος), το έσοδο αναγνωρίζεται σε βάθος χρόνου, με την σταθερή μέθοδο, κατά την διάρκεια της περιόδου του δικαιώματος πρόσβασης.

Επιπλέον, σε περίπτωση που η σύμβαση με τον πελάτη για την παραχώρηση άδειας χρήσης επί τηλεοπτικών προγραμμάτων ορίζει τίμημα που βασίζεται στην χρήση ή στις πωλήσεις (π.χ. τίμημα με βάση τηλεθέαση του τηλεοπτικού προγράμματος ή με βάση έσοδα πελάτη από προβολή του τηλεοπτικού προγράμματος, κλπ.), το έσοδο αναγνωρίζεται το αργότερο από όταν πραγματοποιηθεί η χρήση ή η πώληση και όταν η Εταιρεία εκπληρώσει την υποχρέωση εκτέλεσης από την πλευρά της.

Σε συμβάσεις με πελάτες που περιλαμβάνονται περισσότερες από μία άδειες χρήσης επί τηλεοπτικών προγραμμάτων της Εταιρείας, η Εταιρεία διενεργεί επιμερισμό του τιμήματος στις διακριτές υποχρεώσεις εκτέλεσης (στις διακριτές άδειες χρήσης) με βάση τις αυτοτελείς τιμές πώλησης και αναγνωρίζει το έσοδο που αντιστοιχεί σε κάθε άδεια χρήσης ξεχωριστά, με βάση τον ανωτέρω περιγραφόμενο λογιστικό χειρισμό.

Συμβατικά περιουσιακά στοιχεία, απαιτήσεις και συμβατικές υποχρεώσεις

Συμβατικό περιουσιακό στοιχείο είναι το δικαίωμα της Εταιρείας και του Ομίλου σε αντάλλαγμα έναντι αγαθών ή υπηρεσιών τα οποία έχει μεταβιβάσει σε πελάτη.

Απαίτηση είναι το δικαίωμα της Εταιρείας και του Ομίλου σε αντάλλαγμα το οποίο είναι ανεπιφύλακτο. Ένα δικαίωμα σε αντάλλαγμα θεωρείται ανεπιφύλακτο εάν απαιτείται μόνο η πάροδος του χρόνου προκειμένου να καταστεί απαιτητή η πληρωμή του εν λόγω ανταλλάγματος.

Συμβατική υποχρέωση είναι η υποχρέωση της Εταιρείας και του Ομίλου να μεταβιβάσει σε πελάτη αγαθά ή υπηρεσίες για τα οποία η Εταιρεία έχει λάβει αντάλλαγμα (ή είναι απαιτητό ένα ποσό του ανταλλάγματος) από τον πελάτη.

Για τον Όμιλο και την Εταιρεία, τα συμβατικά περιουσιακά στοιχεία αφορούν τα έσοδα χρήσεως εισπρακτέα από τις συμβάσεις με τους πελάτες, τα οποία δεν έχουν τιμολογηθεί σε κάθε περίοδο αναφοράς. Τα συμβατικά περιουσιακά στοιχεία του Ομίλου και της Εταιρείας περιλαμβάνονται στο κονδύλι «Πελάτες και Λοιπές απαιτήσεις», βλέπετε σχετικά Σημείωση 14.

Οι συμβατικές υποχρεώσεις του Ομίλου και της Εταιρείας αφορούν έσοδα επομένων χρήσεων από τις συμβάσεις με τους πελάτες και περιλαμβάνονται στο κονδύλι «Προμηθευτές και Λοιπές υποχρεώσεις», βλέπετε σχετικά Σημείωση 21.

Οι επισυναπτόμενες σημειώσεις που παρατίθενται στις σελίδες 42 – 157 αποτελούν αναπόσπαστο μέρος των ετήσιων χρηματοοικονομικών καταστάσεων.

Ποσά σε Ευρώ

4.19 Κέρδη ανά μετοχή

Ο δείκτης των βασικών κερδών ανά μετοχή (EPS) υπολογίζεται διαιρώντας το καθαρό κέρδος ή τη ζημία της περιόδου που αναλογεί στους κοινούς μετόχους με το μέσο σταθμισμένο αριθμό των κοινών μετοχών σε κυκλοφορία κατά τη διάρκεια της περιόδου, αφαιρουμένων των μετοχών που αποκτήθηκαν από την Εταιρεία και κατέχονται ως ίδιες μετοχές.

Ο δείκτης των «προσαρμοσμένων» κερδών ανά μετοχή υπολογίζεται με την ίδια μέθοδο όπως και του δείκτη των βασικών κερδών ανά μετοχή, ωστόσο τα κέρδη και ο αριθμός των μετοχών προσαρμόζονται ανάλογα, προκειμένου να απεικονίσουν την ενδεχόμενη μείωση των κερδών ανά μετοχή που θα μπορούσε να επιφέρει η μετατροπή τυχόν μετατρέψιμων ομολογιών ή η άσκηση δικαιωμάτων προαίρεσης αγοράς μετοχών ή άλλων συναφών συμβολαίων, σε κοινές μετοχές.

5. Διαχείριση χρηματοοικονομικού κινδύνου

5.1 Παράγοντες χρηματοοικονομικού κινδύνου

Ο Όμιλος και η Εταιρεία εκτίθενται σε χρηματοοικονομικούς κινδύνους όπως ο κίνδυνος αγοράς, ο πιστωτικός κίνδυνος και ο κίνδυνος ρευστότητας. Η διαχείριση των χρηματοοικονομικών κινδύνων πραγματοποιείται από την Διοίκηση του Ομίλου και της Εταιρείας. Η Διοίκηση του Ομίλου και της Εταιρείας προσδιορίζει, αξιολογεί και λαμβάνει μέτρα με σκοπό την αντιστάθμιση των χρηματοοικονομικών κινδύνων.

α) Κίνδυνος αγοράς

i) Κίνδυνος τιμών

Ο Όμιλος δεν εκτίθεται σε κίνδυνο τιμών σχετικά με χρηματοοικονομικά μέσα, καθώς δεν κατέχει συμμετοχικούς τίτλους.

ii) Κίνδυνος ταμειακών ροών και κίνδυνος μεταβολών εύλογης αξίας λόγω μεταβολών των επιτοκίων

Ο κίνδυνος επιτοκίου προέρχεται κυρίως από τον τραπεζικό δανεισμό του Ομίλου και της Εταιρείας (εξαιρουμένων των τραπεζικών υπεραναλήψεων και του δανεισμού από εκχώρηση απαιτήσεων) ο οποίος είναι κυμαινόμενου επιτοκίου (βλ. σχετικά Σημείωση 18), και επομένως ο Όμιλος και η Εταιρεία εκτίθενται σε κίνδυνο ταμειακών ροών λόγω μεταβολών των κυμαινόμενων επιτοκίων. Το σύνολο του δανεισμού του Ομίλου και της Εταιρείας την 31.12.2023, εξαιρουμένων των τραπεζικών υπεραναλήψεων και του δανεισμού από εκχώρηση απαιτήσεων (με δικαίωμα αναγωγής), ανέρχεται στο ποσό των € 2.377.477 (2022: € 656.297, 2021: €-).

Αν το επιτόκιο δανεισμού, των δανείων με κυμαινόμενο επιτόκιο, ήταν αυξημένο/μειωμένο κατά 1% κατά την διάρκεια της χρήσης 2023, ενώ οι υπόλοιπες μεταβλητές παρέμεναν σταθερές, τα αποτελέσματα της χρήσης του Ομίλου θα ήταν μειωμένα/αυξημένα κατά € 19.812 (2022: € 4.587) περίπου. Η ανωτέρω ανάλυση ευαισθησίας έχει υπολογιστεί χρησιμοποιώντας την παραδοχή ότι το υπόλοιπο του δανεισμού του Ομίλου την 31.12.2023 ήταν το υπόλοιπο του δανεισμού του Ομίλου σε όλη τη διάρκεια της χρήσης.

Η Εταιρεία παρακολουθεί την εξέλιξη των επιτοκίων ώστε να διαχειρίζεται άμεσα τον κίνδυνο των διακυμάνσεων των επιτοκίων. Οι λοιπές εταιρείες του Ομίλου δεν διαθέτουν τραπεζικό δανεισμό, παρά μόνο δανεισμό από εκχώρηση απαιτήσεων (με δικαίωμα αναγωγής).

Οι επισυναπτόμενες σημειώσεις που παρατίθενται στις σελίδες 42 – 157 αποτελούν αναπόσπαστο μέρος των ετήσιων χρηματοοικονομικών καταστάσεων.

Ποσά σε Ευρώ

Στην Σημείωση 5.1 (γ) παρακάτω περιλαμβάνεται ανάλυση με τις συμβατικές μη προεξοφλημένες μελλοντικές ταμειακές ροές από τον δανεισμό του Ομίλου και της Εταιρείας.

iii) Συναλλαγματικός κίνδυνος

Δεν υπάρχει συναλλαγματικός κίνδυνος διότι σχεδόν όλες οι συναλλαγές διενεργούνται σε Ευρώ το οποίο είναι το λειτουργικό νόμισμα της Εταιρείας και του Ομίλου. Οι συναλλαγές σε ξένο νόμισμα είναι περιορισμένες και δεν επηρεάζουν τα ταμειακά διαθέσιμα της Εταιρείας και του Ομίλου.

β) Πιστωτικός κίνδυνος

Ο πιστωτικός κίνδυνος του Ομίλου και της Εταιρείας προκύπτει από τα ταμειακά διαθέσιμα και ισοδύναμα και τις απαιτήσεις κυρίως από πελάτες που έχουν ο Όμιλος και η Εταιρεία κατά την 31.12.2023. Οι απαιτήσεις του Ομίλου από πελάτες προέρχονται κυρίως από την Εταιρεία. Ο Όμιλος και η Εταιρεία έχουν διενεργήσει αξιολόγηση της επιμέτρησης των αναμενόμενων πιστωτικών ζημιών των πελατών τους με βάση τις σχετικές διατάξεις του ΔΠΧΑ 9. Η Διοίκηση αξιολογεί διαρκώς την πιστοληπτική ικανότητα των πελατών της, καθώς και τα μέγιστα επιτρεπτά όρια πίστωσης. Ο Όμιλος και η Εταιρεία για ένα μέρος των απαιτήσεών τους από πελάτες έχουν μεταβιβάσει ουσιωδώς όλους τους κινδύνους, συμπεριλαμβανομένου και του πιστωτικού, μέσω συμβάσεων εκχώρησης απαιτήσεων. Βλ. σχετικά Σημείωση 14.

Για τις απαιτήσεις και τα δάνεια του Ομίλου και της Εταιρείας και πληροφορίες σχετικά με την σχετική πρόβλεψη απομείωσης που έχει διενεργήσει ο Όμιλος και η Εταιρεία, βλέπετε σχετικά Σημείωση 14.

Οι αναμενόμενες πιστωτικές ζημιές για τα ταμειακά διαθέσιμα και ισοδύναμα του Ομίλου και της Εταιρείας κατά την ημερομηνία αναφοράς είναι μη σημαντικής αξίας καθώς ο Όμιλος και η Εταιρεία συναλλάσσονται μόνο με αναγνωρισμένα χρηματοπιστωτικά ιδρύματα, υψηλής πιστωτικής διαβάθμισης. Επιπλέον, κατά τη διάρκεια της χρήσης, ο Όμιλος και η Εταιρεία προχώρησαν σε ασφάλιση πιστώσεων με την EULER HERMES HELLAS (μέλος του ALLIANZ GROUP) για όλο το πελατολόγιο του Ομίλου.

γ) Κίνδυνος ρευστότητας

Όσον αφορά τον κίνδυνο ρευστότητας, ο Όμιλος και η Εταιρεία εκτίθενται σε κίνδυνο ρευστότητας λόγω των χρηματοοικονομικών τους υποχρεώσεων. Η Διοίκηση του Ομίλου και της Εταιρείας παρακολουθεί σε τακτική βάση την ρευστότητα του Ομίλου και της Εταιρείας προκειμένου να εξασφαλίζει εγκαίρως την απαιτούμενη ρευστότητα. Ο Όμιλος και η Εταιρεία διαχειρίζονται τους κινδύνους που μπορεί να δημιουργηθούν από έλλειψη επαρκούς ρευστότητας φροντίζοντας να υπάρχουν πάντα εξασφαλισμένες τραπεζικές πιστώσεις προς χρήση, πρόσβαση σε επενδυτικά κεφάλαια, αλλά και συνετή διαχείριση των διαθεσίμων.

Στον παρακάτω πίνακα παρουσιάζονται, κατά την ημερομηνία αναφοράς, οι πληρωτέες ταμειακές ροές από τον Όμιλο και την Εταιρεία από χρηματοοικονομικές υποχρεώσεις. Τα ποσά που παρουσιάζονται στον πίνακα είναι οι συμβατικές μη προεξοφλημένες ταμειακές ροές.

Οι επισυναπτόμενες σημειώσεις που παρατίθενται στις σελίδες 42 – 157 αποτελούν αναπόσπαστο μέρος των ετήσιων χρηματοοικονομικών καταστάσεων.

Ποσά σε Ευρώ

Όμιλος**Συμβατικές λήξεις χρηματοοικονομικών υποχρεώσεων****31 Δεκεμβρίου 2023**

	Κάτω των 12 μηνών	Από 2 έως 5 έτη	Άνω των 5 ετών	Σύνολο συμβατικών ταμειακών ροών	Λογιστική αξία
Προμηθευτές και λοιπές υποχρεώσεις	46.856.148	2.248.267	-	49.104.415	48.614.569
Υποχρεώσεις από μισθώσεις	2.352.347	6.211.533	4.122.775	12.686.655	9.934.807
Δανεισμός (εκτός από υποχρεώσεις από μισθώσεις)	5.687.090	599.751	376.881	6.663.721	6.490.466
Σύνολο	54.895.585	9.059.551	4.499.656	68.454.792	65.039.842

Συμβατικές λήξεις χρηματοοικονομικών υποχρεώσεων**31 Δεκεμβρίου 2022**

	Κάτω των 12 μηνών	Από 2 έως 5 έτη	Άνω των 5 ετών	Σύνολο συμβατικών ταμειακών ροών	Λογιστική αξία
Προμηθευτές και λοιπές υποχρεώσεις	36.600.464	3.085.276	-	39.685.740	39.306.960
Υποχρεώσεις από μισθώσεις	1.566.590	1.197.350	57.770	2.821.711	2.768.814
Δανεισμός (εκτός από υποχρεώσεις από μισθώσεις)	31.105.555	405.797	461.270	31.972.623	31.655.311
Σύνολο	69.272.610	4.688.423	519.040	74.480.074	73.731.084

Συμβατικές λήξεις χρηματοοικονομικών υποχρεώσεων**31 Δεκεμβρίου 2021**

	Κάτω των 12 μηνών	Από 2 έως 5 έτη	Άνω των 5 ετών	Σύνολο συμβατικών ταμειακών ροών	Λογιστική αξία
Προμηθευτές και λοιπές υποχρεώσεις	25.190.278	1.098.358	-	26.288.636	25.677.736
Υποχρεώσεις από μισθώσεις	1.470.556	2.178.424	146.659	3.795.638	3.736.679
Δανεισμός (εκτός από υποχρεώσεις από μισθώσεις)	21.147.092	-	-	21.147.092	21.147.092
Σύνολο	47.807.925	3.276.782	146.659	51.231.366	50.561.507

Συμβατικές λήξεις χρηματοοικονομικών υποχρεώσεων**1 Ιανουαρίου 2021**

	Κάτω των 12 μηνών	Από 2 έως 5 έτη	Άνω των 5 ετών	Σύνολο συμβατικών ταμειακών ροών	Λογιστική αξία
Προμηθευτές και λοιπές υποχρεώσεις	14.212.127	329.735	-	14.541.861	14.342.311
Υποχρεώσεις από μισθώσεις	960.122	664.226	235.548	1.859.896	1.830.953
Δανεισμός (εκτός από υποχρεώσεις από μισθώσεις)	9.484.923	-	-	9.484.923	9.484.923
Σύνολο	24.657.171	993.960	235.548	25.886.680	25.658.187

Οι επισυναπτόμενες σημειώσεις που παρατίθενται στις σελίδες 42 – 157 αποτελούν αναπόσπαστο μέρος των ετήσιων χρηματοοικονομικών καταστάσεων.

Ποσά σε Ευρώ

Εταιρεία

Συμβατικές λήξεις χρηματοοικονομικών υποχρεώσεων	Κάτω των 12 μηνών	Από 2 έως 5 έτη	Άνω των 5 ετών	Σύνολο συμβατικών ταμειακών ροών	Λογιστική αξία
31 Δεκεμβρίου 2023					
Προμηθευτές και λοιπές υποχρεώσεις	46.314.602	2.248.267	-	48.562.869	48.073.023
Υποχρεώσεις από μισθώσεις	2.352.347	6.211.533	4.122.775	12.686.655	9.934.807
Δανεισμός (εκτός από υποχρεώσεις από μισθώσεις)	5.506.084	599.751	376.881	6.482.716	6.309.461
Σύνολο	54.173.034	9.059.551	4.499.656	67.732.241	64.317.291
31 Δεκεμβρίου 2022					
Προμηθευτές και λοιπές υποχρεώσεις	35.841.256	3.085.276	-	38.926.532	38.547.751
Υποχρεώσεις από μισθώσεις	1.364.590	897.350	57.770	2.319.711	2.281.275
Δανεισμός (εκτός από υποχρεώσεις από μισθώσεις)	30.980.110	405.797	461.270	31.847.178	31.529.865
Σύνολο	68.185.956	4.388.423	519.040	73.093.420	72.358.892
31 Δεκεμβρίου 2021					
Προμηθευτές και λοιπές υποχρεώσεις	24.288.085	1.098.358	-	25.386.442	24.775.542
Υποχρεώσεις από μισθώσεις	1.326.556	2.076.424	146.659	3.549.638	3.491.703
Δανεισμός (εκτός από υποχρεώσεις από μισθώσεις)	21.147.092	-	-	21.147.092	21.147.092
Σύνολο	46.761.732	3.174.782	146.659	50.083.173	49.414.337
1 Ιανουαρίου 2021					
Προμηθευτές και λοιπές υποχρεώσεις	14.203.833	329.735	-	14.533.568	14.334.017
Υποχρεώσεις από μισθώσεις	960.122	664.226	235.548	1.859.896	1.830.953
Δανεισμός (εκτός από υποχρεώσεις από μισθώσεις)	9.484.923	-	-	9.484.923	9.484.923
Σύνολο	24.648.877	993.960	235.548	25.878.386	25.649.893

Οι επισυναπτόμενες σημειώσεις που παρατίθενται στις σελίδες 42 - 157 αποτελούν αναπόσπαστο μέρος των ετήσιων χρηματοοικονομικών καταστάσεων.

Ποσά σε Ευρώ

5.2 Διαχείριση κεφαλαίου

Στόχος του Ομίλου και της Εταιρείας όσον αφορά τη διαχείριση του κεφαλαίου είναι να διασφαλίζουν τη δυνατότητα του Ομίλου και της Εταιρείας να συνεχίσουν απρόσκοπτα τη δραστηριότητά τους και να παρέχουν ικανοποιητική απόδοση στους μετόχους τιμολογώντας τα προϊόντα και τις υπηρεσίες αναλογικά με το κόστος και φροντίζοντας την κεφαλαιακή διάρθρωση.

Η Διοίκηση παρακολουθεί τα ξένα κεφάλαια σε σχέση με τα ίδια κεφάλαια στο σύνολό τους. Προκειμένου να πετύχουν την επιθυμητή κεφαλαιακή διάρθρωση, ο Όμιλος και η Εταιρεία μπορούν να προσαρμόζουν το μείρισμα, να προβούν σε επιστροφή κεφαλαίου, ή να εκδώσουν νέες μετοχές.

	Σημ.	Όμιλος			
		31.12.2023	31.12.2022	31.12.2021	1.1.2021
Σύνολο δανεισμού	18	6.490.466	31.655.311	21.147.092	9.484.923
Μείον: Ταμειακά διαθέσιμα και ισοδύναμα	16	4.271.549	1.158.915	2.872.619	4.085.094
Καθαρός δανεισμός		2.218.917	30.496.396	18.274.473	5.399.829
Ίδια κεφάλαια		60.514.230	56.643.297	55.269.999	52.657.040
Συνολικά απασχολούμενα κεφάλαια		62.733.146	87.139.693	73.544.472	58.056.869
Συντελεστής μόχλευσης		3,5%	35,0%	24,8%	9,3%

	Σημ.	Εταιρεία			
		31.12.2023	31.12.2022	31.12.2021	1.1.2021
Σύνολο δανεισμού	18	6.309.461	31.529.865	21.147.092	9.484.923
Μείον: Ταμειακά διαθέσιμα και ισοδύναμα	16	3.841.082	824.898	2.606.592	3.386.201
Καθαρός δανεισμός		2.468.379	30.704.968	18.540.500	6.098.721
Ίδια κεφάλαια		59.726.183	56.564.925	54.967.564	52.272.282
Συνολικά απασχολούμενα κεφάλαια		62.194.562	87.269.892	73.508.064	58.371.003
Συντελεστής μόχλευσης		4,0%	35,2%	25,2%	10,4%

5.3 Εκτίμηση της Εύλογης Αξίας των Χρηματοοικονομικών Στοιχείων Ενεργητικού και Παθητικού

Ο Όμιλος και η Εταιρεία χρησιμοποιούν την παρακάτω ιεραρχία για τον καθορισμό και τη γνωστοποίηση της εύλογης αξίας των χρηματοοικονομικών μέσων:

Επίπεδο 1: Χρηματοοικονομικά στοιχεία που είναι διαπραγματεύσιμα σε ενεργές αγορές η εύλογη αξία των οποίων προσδιορίζεται με βάση τις δημοσιευμένες τιμές αγοράς που ισχύουν κατά την ημερομηνία αναφοράς για όμοια περιουσιακά στοιχεία και υποχρεώσεις.

Επίπεδο 2: Χρηματοοικονομικά στοιχεία που δεν είναι διαπραγματεύσιμα σε ενεργές αγορές η εύλογη αξία των οποίων προσδιορίζεται με τη χρήση τεχνικών αποτίμησης και παραδοχών που στηρίζονται είτε άμεσα είτε έμμεσα σε δεδομένα της αγοράς κατά την ημερομηνία αναφοράς.

Επίπεδο 3: Χρηματοοικονομικά στοιχεία που δεν είναι διαπραγματεύσιμα σε ενεργές αγορές η εύλογη αξία των οποίων προσδιορίζεται με τη χρήση τεχνικών αποτίμησης και παραδοχών που κατά βάση δε στηρίζονται σε δεδομένα της αγοράς.

Οι επισυναπτόμενες σημειώσεις που παρατίθενται στις σελίδες 42 - 157 αποτελούν αναπόσπαστο μέρος των ετήσιων χρηματοοικονομικών καταστάσεων.

Ποσά σε Ευρώ

6. Σημαντικές Λογιστικές Εκτιμήσεις και Κρίσεις της Διοίκησης

Οι εκτιμήσεις και οι κρίσεις της Διοίκησης επανεξετάζονται διαρκώς και βασίζονται σε ιστορικά δεδομένα και προσδοκίες για μελλοντικά γεγονότα, που κρίνονται εύλογες σύμφωνα με τα ισχύοντα.

6.1 Σημαντικές Λογιστικές Εκτιμήσεις και Παραδοχές

Ο Όμιλος και η Εταιρεία προβαίνουν σε εκτιμήσεις και παραδοχές σχετικά με την εξέλιξη των μελλοντικών γεγονότων. Οι προκύπτουσες λογιστικές εκτιμήσεις, εξ' ορισμού, σπανίως ισούνται με τα σχετικά πραγματικά αποτελέσματα.

Οι εκτιμήσεις και οι παραδοχές που ενέχουν σημαντικό κίνδυνο να προκαλέσουν ουσιώδεις προσαρμογές στις λογιστικές αξίες των περιουσιακών στοιχείων και των υποχρεώσεων μέσα στην επόμενη χρήση, έχουν ως εξής:

α) Αποσβέσεις και απομειώσεις Άυλων περιουσιακών στοιχείων

Τηλεοπτικά προγράμματα (Ιδιοπαράγόμενα τηλεοπτικά προγράμματα, Ταινιοθήκη και Δικαιώματα τηλεοπτικών προγραμμάτων)

Η Εταιρεία και ο Όμιλος διενεργούν εκτιμήσεις αναφορικά με την ωφέλιμη ζωή και την μέθοδο απόσβεσης των τηλεοπτικών προγραμμάτων, λαμβάνοντας υπόψιν τα αναμενόμενα μελλοντικά οικονομικά οφέλη και τυχόν συμβατικούς περιορισμούς (αριθμό προβολών/χρονικό περιορισμό αναφορικά με τα Δικαιώματα τηλεοπτικών προγραμμάτων). Οι σχετικές εκτιμήσεις επανεξετάζονται σε ετήσια βάση, ώστε να αντικατοπτρίζουν την καλύτερη δυνατή εκτίμηση της Διοίκησης. Για επιπλέον πληροφορίες βλέπε Σημείωση 4.7.

Επιπλέον, τα τηλεοπτικά προγράμματα εξετάζονται για απομείωση όταν γεγονότα ή αλλαγές στις συνθήκες υποδηλώνουν ότι οι λογιστικές αξίες τους μπορεί να μην είναι ανακτήσιμες (π.χ. όταν τα πραγματικά οικονομικά οφέλη από την πρώτη προβολή είναι μικρότερα από τα αναμενόμενα). Ο Όμιλος αναγνωρίζει ζημιές απομείωσης, σε περίπτωση που η Διοίκηση εκτιμά ότι η λογιστική αξία υπερβαίνει τα αναμενόμενα οικονομικά οφέλη από μελλοντικές προβολές και παραχώρησεις άδειας χρήσης.

Σήματα

Η Διοίκηση του Ομίλου διενεργεί έλεγχο απομείωσης για τα Σήματα, τα οποία έχει αξιολογήσει πως έχουν απεριόριστη ωφέλιμη ζωή, σε ετήσια βάση και οποτεδήποτε υπάρχουν ενδείξεις απομείωσης. Η ανακτήσιμη αξία για τα Σήματα προσδιορίζεται ως η μεγαλύτερη αξία μεταξύ της εύλογης αξίας μείον έξοδα πώλησης και της αξίας χρήσεως. Για περισσότερες λεπτομέρειες αναφορικά με τον έλεγχο απόμειωσης που διενήργησε ο Όμιλος για την τρέχουσα χρήση και τις παραδοχές που χρησιμοποιήθηκαν βλέπε Σημείωση 10.

β) Απομείωση Επενδύσεων σε θυγατρικές και συγγενείς επιχειρήσεις και Υπεραξίας

Η Διοίκηση της Εταιρείας εξετάζει σε ετήσια βάση εάν υπάρχουν ενδείξεις απομείωσης των επενδύσεων σε θυγατρικές και συγγενείς επιχειρήσεις. Όπου υπάρχουν ενδείξεις, η Διοίκηση της Εταιρείας προχωρά στην εκτίμηση της ανακτήσιμης αξίας των επενδύσεων, την οποία συγκρίνει με την λογιστική αξία, προκειμένου να προβεί σε εγγραφή σχηματισμού πρόβλεψης απομείωσης, αν απαιτείται. Η Διοίκηση της Εταιρείας προσδιορίζει την ανακτήσιμη αξία ως το μεγαλύτερο ποσό μεταξύ της αξίας χρήσης και της εύλογης αξίας μείον έξοδα πώλησης.

Οι επισυναπτόμενες σημειώσεις που παρατίθενται στις σελίδες 42 - 157 αποτελούν αναπόσπαστο μέρος των ετήσιων χρηματοοικονομικών καταστάσεων.

Ποσά σε Ευρώ

Επιπλέον, ο Όμιλος αξιολογεί αν υπάρχει απομείωση της Υπεραξίας τουλάχιστον σε ετήσια βάση και οποτεδήποτε υπάρχουν ενδείξεις απομείωσης. Για το λόγο αυτό εκτιμάται η αξία χρήσης κάθε μονάδας δημιουργίας ταμειακών ροών στην οποία έχει επιμεριστεί ποσό υπεραξίας. Η εκτίμηση της αξίας χρήσης πραγματοποιείται μέσω της εκτίμησης των μελλοντικών ταμειακών ροών της μονάδας δημιουργίας ταμειακών ροών και της επιλογής του κατάλληλου επιτοκίου προεξόφλησης, με βάση το οποίο καθορίζεται η παρούσα αξία των ανωτέρω μελλοντικών ταμειακών ροών.

γ) Φόρος εισοδήματος

Η πρόβλεψη για τον φόρο εισοδήματος με βάση το ΔΛΠ 12 «Φόρος Εισοδήματος» αφορά στα ποσά των φόρων που αναμένεται να καταβληθούν στις φορολογικές αρχές και περιλαμβάνει την πρόβλεψη για τον τρέχοντα φόρο εισοδήματος και την πρόβλεψη για τυχόν πρόσθετους φόρους που πιθανόν να προκύψουν σαν αποτέλεσμα ελέγχου από τις φορολογικές αρχές. Οι απολογιστικοί φόροι εισοδήματος μπορεί να διαφέρουν από τις εκτιμήσεις της Διοίκησης, εξαιτίας μελλοντικών αλλαγών στη φορολογική νομοθεσία ή απρόβλεπτων επιπτώσεων από τον τελικό προσδιορισμό της φορολογικής υποχρέωσης κάθε χρήσης από τις φορολογικές αρχές. Αυτές οι αλλαγές μπορεί να έχουν σημαντική επίδραση στη χρηματοοικονομική θέση του Ομίλου και της Εταιρείας. Στην περίπτωση που οι τελικοί πρόσθετοι φόροι που προκύπτουν είναι διαφορετικοί από τα ποσά που αρχικά είχαν καταχωρηθεί, οι διαφορές αυτές θα επηρεάσουν το φόρο εισοδήματος και τις προβλέψεις για αναβαλλόμενους φόρους στη χρήση που πραγματοποιήθηκε ο προσδιορισμός των φορολογικών διαφορών. Επιπλέον λεπτομέρειες περιλαμβάνονται στη Σημείωση 29.

Οι αναβαλλόμενες φορολογικές απαιτήσεις και υποχρεώσεις αναγνωρίζονται στις περιπτώσεις προσωρινών διαφορών μεταξύ της λογιστικής βάσης και της φορολογικής βάσης των περιουσιακών στοιχείων και υποχρεώσεων χρησιμοποιώντας τους φορολογικούς συντελεστές που έχουν θεσμοθετηθεί και αναμένεται να ισχύουν στις περιόδους που οι διαφορές αυτές αναμένεται να απαλειφθούν. Αναβαλλόμενες φορολογικές απαιτήσεις αναγνωρίζονται για όλες τις εκπιπτόμενες προσωρινές διαφορές και μεταφερόμενες φορολογικές ζημιές, στο βαθμό που είναι πιθανό ότι θα υπάρχει στο μέλλον διαθέσιμο φορολογητέο εισόδημα το οποίο θα χρησιμοποιηθεί έναντι των εκπιπόμενων προσωρινών διαφορών και των μεταφερόμενων αχρησιμοποίητων φορολογικών ζημιών. Ο Όμιλος και η Εταιρεία λαμβάνουν υπόψη την ύπαρξη μελλοντικού φορολογητέου εισοδήματος και ακολουθούν μια συνεχή συντηρητική στρατηγική φορολογικού σχεδιασμού κατά την εκτίμηση της ανάκτησης των αναβαλλόμενων φορολογικών απαιτήσεων. Οι λογιστικές εκτιμήσεις που σχετίζονται με τις αναβαλλόμενες φορολογικές απαιτήσεις, απαιτούν από τη Διοίκηση να κάνει υποθέσεις σχετικά με το χρονικό προσδιορισμό μελλοντικών γεγονότων, όπως της πιθανότητας του αναμενόμενου μελλοντικού φορολογητέου εισοδήματος και τις διαθέσιμες δυνατότητες φορολογικού σχεδιασμού. Επιπλέον λεπτομέρειες περιλαμβάνονται στη Σημείωση 13.

δ) Προβλέψεις και ενδεχόμενες υποχρεώσεις για εκκρεμείς δικαστικές υποθέσεις

Ο Όμιλος και η Εταιρεία έχουν εκκρεμείς νομικές υποθέσεις. Η Διοίκηση, με τη συνδρομή των νομικών συμβούλων, επανεξετάζουν την κατάσταση κάθε υπόθεσης σε περιοδική βάση και αξιολογούν τον πιθανό οικονομικό κίνδυνο που απορρέει. Εάν η ενδεχόμενη ζημία από τις εκκρεμείς νομικές υποθέσεις κατά του Ομίλου και της Εταιρείας, θεωρείται πιθανή και το ποσό μπορεί να εκτιμηθεί αξιόπιστα, ο Όμιλος και η Εταιρεία υπολογίζουν πρόβλεψη για την εκτιμώμενη ζημία. Για την εκτίμηση της πιθανότητας να προκύψει στο μέλλον υποχρέωση ως αποτέλεσμα της εκδίκασης των νομικών υποθέσεων κατά του Ομίλου και της Εταιρείας καθώς

Οι επισυναπτόμενες σημειώσεις που παρατίθενται στις σελίδες 42 - 157 αποτελούν αναπόσπαστο μέρος των ετήσιων χρηματοοικονομικών καταστάσεων.

Ποσά σε Ευρώ

και για τον καθορισμό του αν το ποσό της σχετικής πρόβλεψης μπορεί να εκτιμηθεί αξιόπιστα, απαιτείται σε σημαντικό βαθμό η κρίση της Διοίκησης. Όταν πρόσθετες πληροφορίες καθίστανται διαθέσιμες, η Εταιρεία και ο Όμιλος επανεξετάζουν την πιθανή πρόβλεψη σχετικά με εκκρεμείς αντιδικίες και νομικές υποθέσεις και εφόσον απαιτείται, αναθεωρούνται ανάλογα οι εκτιμήσεις για την πιθανότητα ενός δυσμενούς αποτελέσματος και η σχετική εκτίμηση της πιθανής ζημίας.

ε) Προβλέψεις για αναμενόμενες πιστωτικές ζημιές από απαιτήσεις από πελάτες και συμβατικά περιουσιακά στοιχεία

Ο Όμιλος και η Εταιρεία εφαρμόζουν την απλοποιημένη προσέγγιση του ΔΠΧΑ 9 για τον υπολογισμό των αναμενόμενων πιστωτικών ζημιών, σύμφωνα με την οποία, η πρόβλεψη απομείωσης επιμετράται σε ποσό που ισούται με τις αναμενόμενες πιστωτικές ζημιές καθ' όλη τη διάρκεια ζωής για τις απαιτήσεις από πελάτες και τα συμβατικά περιουσιακά στοιχεία. Ο Όμιλος και η Εταιρεία επιμετρούν τις αναμενόμενες πιστωτικές ζημιές για συγκεκριμένους πελάτες με αυξημένο πιστωτικό κίνδυνο σε ατομική βάση και σε συλλογική βάση για χαρτοφυλάκια απαιτήσεων από πελάτες με παρόμοια πιστωτικά χαρακτηριστικά. Ειδικότερα, ο Όμιλος και η Εταιρεία εκτιμούν τις αναμενόμενες πιστωτικές ζημιές ομαδοποιώντας τις απαιτήσεις βάσει των κοινών χαρακτηριστικών κινδύνου και των ημερών καθυστέρησης. Οι αναμενόμενες πιστωτικές ζημιές για τις απαιτήσεις που διακρατά ο Όμιλος και η Εταιρεία κατά την ημερομηνία αναφοράς αναλύονται στην Σημείωση 14.

6.2 Σημαντικές Λογιστικές Κρίσεις στην Εφαρμογή των Λογιστικών Πολιτικών

α) Επενδύσεις σε συγγενείς επιχειρήσεις

Αναφορικά με τις επενδύσεις της Εταιρείας και του Ομίλου στις εταιρείες Digea A.E. και Τηλεοπτικά Δικαιώματα A.E., στις οποίες η Εταιρεία και ο Όμιλος συμμετέχουν με ποσοστό μικρότερο από 20% (βλέπε σχετικά Σημείωση 12), ο Όμιλος κατέληξε πως ασκεί σημαντική επιρροή στις εν λόγω εταιρείες, καθώς εκπροσωπείται στο Διοικητικό Συμβούλιο και επομένως, έχει τη δυνατότητα συμμετοχής στις αποφάσεις της οικονομικής και επιχειρησιακής πολιτικής των εν λόγω εταιρειών.

β) Έσοδο από παραχώρηση άδειας χρήσης επί τηλεοπτικών προγραμμάτων

Η Εταιρεία συνάπτει συμβάσεις με πελάτες για την παραχώρηση άδειας χρήσης επί τηλεοπτικών της προγραμμάτων για συγκεκριμένη χρονική περίοδο. Η πολυπλοκότητα των επιμέρους όρων των σχετικών συμβάσεων απαιτεί την άσκηση κρίσης από την Διοίκηση της Εταιρείας αναφορικά με την αξιολόγηση του εάν η κάθε άδεια χρήσης συνίσταται σε παροχή δικαιώματος πρόσβασης επί του τηλεοπτικού προγράμματος ή δικαιώματος χρήσης του τηλεοπτικού προγράμματος, ώστε να καθοριστεί ο τρόπος αναγνώρισης του εσόδου (δεδομένη χρονική στιγμή ή σε βάθος χρόνου). Για λεπτομέρειες αναφορικά με τις σχετικές συμβάσεις με πελάτες, βλέπε Σημείωση 4.18 και 23.

γ) Καθορισμός της διάρκειας μίσθωσης των συμβάσεων με δικαιώματα παράτασης ή καταγγελίας - Ο Όμιλος ως μισθωτής

Ο Όμιλος και η Εταιρεία έχουν συνάψει συμβάσεις μίσθωσης που περιλαμβάνουν δικαιώματα παράτασης και καταγγελίας και εφαρμόζουν κρίση για να εκτιμήσουν την διάρκεια της μίσθωσης, αξιολογώντας κατά πόσο είναι μάλλον βέβαιη η άσκηση του δικαιώματος παράτασης ή η μη άσκηση του δικαιώματος καταγγελίας της μίσθωσης.

Οι επισυναπτόμενες σημειώσεις που παρατίθενται στις σελίδες 42 - 157 αποτελούν αναπόσπαστο μέρος των ετήσιων χρηματοοικονομικών καταστάσεων.

Ποσά σε Ευρώ

Για το σκοπό αυτό, εξετάζονται όλα τα συναφή γεγονότα που δημιουργούν οικονομικό κίνητρο στον μισθωτή να ασκήσει το δικαίωμα παράτασης της μίσθωσης ή να μην ασκήσει το δικαίωμα καταγγελίας της μίσθωσης. Για της μισθώσεις του Ομίλου, οι παράγοντες που συνήθως αξιολογούνται για να εκτιμηθεί η διάρκεια της μίσθωσης είναι η διενέργεια σημαντικών βελτιώσεων, η ικανότητα αντικατάστασης των μισθωμένων περιουσιακών στοιχείων χωρίς σημαντικό κόστος ή διατάραξη των δραστηριοτήτων και η ύπαρξη τυχόν σημαντικών ρητρών σε περίπτωση τερματισμού της μίσθωσης. Μετά την ημερομηνία έναρξης της μισθωτικής περιόδου, ο Όμιλος και η Εταιρεία επανεκτιμούν τη διάρκεια της μίσθωσης εφόσον επέλθει κάποιο σημαντικό γεγονός ή κάποια σημαντική μεταβολή των περιστάσεων που εμπίπτουν στον έλεγχο τους και επηρεάζει το κατά πόσο είναι μάλλον βέβαιο ότι θα ασκήσουν ή δεν θα ασκήσουν το δικαίωμα παράτασης ή καταγγελίας. Για λεπτομέρειες αναφορικά με τις συμβάσεις μίσθωσης της Εταιρείας και του Ομίλου, βλέπε σχετικά σημειώσεις 9 και 19.

δ) Συμβάσεις εκχώρησης απαιτήσεων

Η Εταιρεία και ο Όμιλος συνάπτουν συμβάσεις εκχώρησης απαιτήσεων με συγκεκριμένες εταιρείες. Οι σχετικές συμβάσεις απαιτούν την άσκηση κρίση από την Διοίκηση της Εταιρείας και του Ομίλου, προκειμένου να αξιολογήσουν αν έχουν μεταβιβαστεί ουσιωδώς όλοι οι κίνδυνοι και τα οφέλη από τις εν λόγω απαιτήσεις και ως εκ τούτου αν αφορούν εκχωρήσεις απαιτήσεων χωρίς δικαίωμα αναγωγής που πρέπει να αποαναγνωριστούν. Για περισσότερες πληροφορίες βλέπε σχετικά Σημείωση 14.

7. Μετάβαση στα ΔΠΧΑ

7.1 Βασικές αρχές μετάβασης στα ΔΠΧΑ

Το ΔΠΧΑ 1 απαιτεί όπως ο Όμιλος και η Εταιρεία καθορίσουν τις λογιστικές αρχές σύμφωνα με τα ΔΠΧΑ και τις εφαρμόσουν αναδρομικά για να αναμορφώσουν την κατάσταση χρηματοοικονομικής θέσης κατά την ημερομηνία μετάβασης (1 Ιανουαρίου 2021).

Το ΔΠΧΑ 1 παρέχει ορισμένες προαιρετικές απαλλαγές καθώς και υποχρεωτικές εξαιρέσεις στην αρχή της αναδρομικής εφαρμογής. Οι εξαιρέσεις που έχουν ισχύ για τον Όμιλο και την Εταιρεία παρουσιάζονται παρακάτω.

Εξαιρέση εκτιμήσεων

Οι εκτιμήσεις σύμφωνα με τα ΔΠΧΑ την 1 Ιανουαρίου 2021 θα πρέπει να συμφωνούν με τις εκτιμήσεις που έγιναν την ίδια ημερομηνία σύμφωνα με τα ΕΛΠ, εκτός κι αν έχει αποδειχτεί ότι οι εκτιμήσεις αυτές ήταν λανθασμένες.

7.2 Συμφωνίες μεταξύ των ΔΠΧΑ και ΕΛΠ

Οι παρακάτω συμφωνίες παρέχουν μια ποσοτικοποίηση της επίδρασης της μετάβασης στα ΔΠΧΑ. Οι παρακάτω συμφωνίες παρέχουν την επίδραση της μετατροπής στα ακόλουθα :

- Καθαρή θέση της 1 Ιανουαρίου 2021, της 31 Δεκεμβρίου 2021 και της 31 Δεκεμβρίου 2022 (Σημείωση 7.2.1)
- Κατάσταση Χρηματοοικονομικής θέσης της 1 Ιανουαρίου 2021 (Σημείωση 7.2.2)
- Κατάσταση Χρηματοοικονομικής θέσης της 31 Δεκεμβρίου 2021 (Σημείωση 7.2.3)
- Κατάσταση Χρηματοοικονομικής θέσης της 31 Δεκεμβρίου 2022 (Σημείωση 7.2.4)

Οι επισυναπτόμενες σημειώσεις που παρατίθενται στις σελίδες 42 – 157 αποτελούν αναπόσπαστο μέρος των ετήσιων χρηματοοικονομικών καταστάσεων.

Ποσά σε Ευρώ

- Συγκεντρωτικά Συνολικά εισοδήματα για τη χρήση που έληξε την 31 Δεκεμβρίου 2021 και την 31 Δεκεμβρίου 2022 (Σημείωση 7.2.5)
- Κατάσταση Συνολικού εισοδήματος για τη χρήση που έληξε την 31 Δεκεμβρίου 2021 (Σημείωση 7.2.6)
- Κατάσταση Συνολικού εισοδήματος για τη χρήση που έληξε την 31 Δεκεμβρίου 2022 (Σημείωση 7.2.7).

7.2.1 Συμφωνία Καθαρής θέσης της 1 Ιανουαρίου 2021, στις 31 Δεκεμβρίου 2021 και στις 31 Δεκεμβρίου 2022

Όμιλος				
	Υποσημείωση	31.12.2022	31.12.2021	1.1.2021
Σύνολο καθαρής θέσης σύμφωνα με το ΙΣΟΛΟΓΙΣΜΟ ΕΛΠ		55.327.650	51.361.050	51.534.888
<i>Αναμορφώσεις μετάβασης σε Δ.Π.Χ.Α.</i>				
Αναμόρφωση αποσβέσεων των ενσώματων παγίων περιουσιακών στοιχείων με βάση τις ωφέλιμες ζωές τους	Α	(357.608)	(401.740)	(102.220)
Αναμόρφωση αποσβέσεων των άυλων περιουσιακών στοιχείων με βάση τις ωφέλιμες ζωές τους	Β	(1.110.154)	-	-
Λογιστικοποίηση μισθώσεων με βάση τις πρόνοιες του ΔΠΧΑ 16	Γ	(73.728)	(28.041)	15.807
Λογιστικοποίηση πρόβλεψης για απομείωση απατήσεων με βάση τις πρόνοιες του ΔΠΧΑ 9	Δ	(199.318)	(412.239)	(173.418)
Λογιστικοποίηση εσόδου με βάση το ΔΠΧΑ 15	Ε	795.560	1.749.299	20.786
Επίδραση από τροποποίηση υποχρέωσης που σχετίζεται με τηλεοπτική άδεια	ΣΤ	(338.097)	(657.281)	1.625.500
Λογιστικοποίηση πρόβλεψης αναβαλλόμενης φορολογίας	Ζ	5.104.566	4.692.449	-
Επίδραση από την εφαρμογή της παρούσας αξίας σε χρηματοοικονομική υποχρέωση και σχετικό άυλο περιουσιακό στοιχείο και της αποτίμησης της σχετικής χρηματοοικονομικής υποχρέωσης από ξένο νόμισμα σε ευρώ	Η	(194.803)	(116.809)	12.622
Αναμόρφωση εξόδου για ποσά πληρωτέα σε οργανισμούς συλλογικής διαχείρισης	Θ	(1.745.831)	(902.946)	(264.532)
Αναπροσαρμογή εσόδου επιχορήγησης από ΕΚΟΜΕ	Ι	(108.038)	-	-
Αναμόρφωση εξόδου για αμοιβές επάθλων	Κ	(531.250)	-	-
Λοιπές αναμορφώσεις μετάβασης	Λ	74.348	(13.744)	(12.393)
Σύνολο αναμορφώσεων μετάβασης		1.315.646	3.908.949	1.122.153
Σύνολο καθαρής θέσης σύμφωνα με τα ΔΠΧΑ		56.643.296	55.269.998	52.657.040

Οι επισυναπτόμενες σημειώσεις που παρατίθενται στις σελίδες 42 – 157 αποτελούν αναπόσπαστο μέρος των ετήσιων χρηματοοικονομικών καταστάσεων.

Ποσά σε Ευρώ

Εταιρεία				
	Υποσημείωση	31.12.2022	31.12.2021	1.1.2021
Σύνολο καθαρής θέσης σύμφωνα με τα ΕΛΠ		55.191.871	51.024.395	51.137.736
<i>Αναμορφώσεις μετάβασης σε ΔΠΧΑ</i>				
Αναμόρφωση αποσβέσεων των ενσώματων παγίων περιουσιακών στοιχείων με βάση τις ωφέλιμες ζωές τους	Α	(357.608)	(401.740)	(102.220)
Αναμόρφωση αποσβέσεων των άυλων περιουσιακών στοιχείων με βάση τις ωφέλιμες ζωές τους	Β	(1.110.154)	-	-
Λογιστικοποίηση μισθώσεων με βάση τις πρόνοιες του ΔΠΧΑ 16	Γ	(68.123)	(27.660)	15.807
Λογιστικοποίηση πρόβλεψης για απομείωση απαιτήσεων με βάση τις πρόνοιες του ΔΠΧΑ 9	Δ	(199.318)	(412.239)	(173.418)
Λογιστικοποίηση εσόδου με βάση τις πρόνοιες του ΔΠΧΑ 15	Ε	795.560	1.749.299	20.786
Επίδραση από τροποποίηση υποχρέωσης που σχετίζεται με τηλεοπτική άδεια	ΣΤ	(338.097)	(657.281)	1.625.500
Λογιστικοποίηση πρόβλεψης αναβαλλόμενης φορολογίας	Ζ	5.104.566	4.692.449	-
Επίδραση από την εφαρμογή της παρούσας αξίας σε χρηματοοικονομική υποχρέωση και σχετικό άυλο περιουσιακό στοιχείο και της αποτίμησης της σχετικής χρηματοοικονομικής υποχρέωσης από ξένο νόμισμα σε ευρώ	Η	(194.803)	(116.809)	12.622
Αναμόρφωση εξόδου για ποσά πληρωτέα σε οργανισμούς συλλογικής διαχείρισης	Θ	(1.745.831)	(902.946)	(264.532)
Αναπροσαρμογή εσόδου επιχορήγησης από ΕΚΟΜΕ	Ι	(108.038)	-	-
Αναμόρφωση εξόδου για αμοιβές επάθλων	Κ	(531.250)	-	-
Λοιπές αναμορφώσεις μετάβασης	Λ	126.153	20.096	-
Σύνολο αναμορφώσεων μετάβασης		1.373.055	3.943.170	1.134.545
Σύνολο καθαρής θέσης σύμφωνα με τα ΔΠΧΑ		56.564.926	54.967.564	52.272.282

7.2.2 Συμφωνία Κατάστασης Χρηματοοικονομικής Θέσης της 1 Ιανουαρίου 2021

Δεν παρουσιάζεται Συμφωνία Κατάστασης Χρηματοοικονομικής Θέσης της 1 Ιανουαρίου 2021 για τον Όμιλο, καθώς η Εταιρεία δεν είχε δημοσιεύσει ενοποιημένες χρηματοοικονομικές καταστάσεις με βάση τα ΕΛΠ για την χρήση 2020.

Οι επισυναπτόμενες σημειώσεις που παρατίθενται στις σελίδες 42 - 157 αποτελούν αναπόσπαστο μέρος των ετήσιων χρηματοοικονομικών καταστάσεων.

Ποσά σε Ευρώ

Εταιρεία				
	Υποσημείωση	ΕΛΠ	ΜΕΤΑΒΑΣΗ	ΔΠΧΑ
ΕΝΕΡΓΗΤΙΚΟ				
Μη κυκλοφορούν ενεργητικό				
Ενσώματα πάγια περιουσιακά στοιχεία	Α, Γ	4.434.390	1.985.325	6.419.715
Άυλα περιουσιακά στοιχεία	Η	63.722.351	(55.575)	63.666.776
Επενδύσεις σε θυγατρικές επιχειρήσεις		831.075	-	831.075
Επενδύσεις σε συγγενείς επιχειρήσεις		1.990.898	-	1.990.898
Λοιποί συμμετοχικοί τίτλοι		3.390	-	3.390
Πελάτες και λοιπές απαιτήσεις		147.438	-	147.438
Σύνολο μη κυκλοφορούντος ενεργητικού		71.129.542	1.929.750	73.059.292
Κυκλοφορούν ενεργητικό				
Άυλα περιουσιακά στοιχεία	Λ	-	68.950	68.950
Πελάτες και λοιπές απαιτήσεις	Δ, Ε, Λ	28.068.002	(341.605)	27.726.397
Αποθέματα		2.858.517	-	2.858.517
Ταμειακά διαθέσιμα και ισοδύναμα		3.386.201	-	3.386.201
Σύνολο κυκλοφορούντος ενεργητικού		34.312.720	(272.655)	34.040.066
Σύνολο ενεργητικού		105.442.262	1.657.095	107.099.357
ΙΔΙΑ ΚΕΦΑΛΑΙΑ ΚΑΙ ΥΠΟΧΡΕΩΣΕΙΣ				
Ίδια κεφάλαια				
Μετοχικό κεφάλαιο		40.823.925	-	40.823.925
Αποθεματικό υπέρ το άρτιο	Λ	25.320.290	(172.364)	25.147.926
Λοιπά αποθεματικά		-	303.806	303.806
Αποτελέσματα εις νέον	Α, Γ, Δ, Ε, ΣΤ, Η, Θ, Λ	(15.006.479)	1.003.103	(14.003.376)
Σύνολο ιδίων κεφαλαίων		51.137.736	1.134.545	52.272.282
Υποχρεώσεις				
Μακροπρόθεσμες υποχρεώσεις				
Δανεισμός		-	-	-
Υποχρεώσεις από μισθώσεις	Γ	-	856.507	856.507
Υποχρεώσεις παροχών προσωπικού λόγω εξόδου από την υπηρεσία		265.751	-	265.751
Προμηθευτές και λοιπές υποχρεώσεις	ΣΤ, Λ	23.696.958	(441.415)	23.255.543
Σύνολο μακροπρόθεσμων υποχρεώσεων		23.962.709	415.092	24.377.801
Βραχυπρόθεσμες υποχρεώσεις				
Προμηθευτές και λοιπές υποχρεώσεις	Γ, ΣΤ, Η, Θ, Λ	20.856.894	(866.988)	19.989.906
Δανεισμός		9.484.923	(0)	9.484.923
Υποχρεώσεις από μισθώσεις	Γ	-	974.447	974.447
Σύνολο βραχυπρόθεσμων υποχρεώσεων		30.341.817	107.458	30.449.275
Σύνολο υποχρεώσεων		54.304.526	522.550	54.827.076
Σύνολο ιδίων κεφαλαίων και υποχρεώσεων		105.442.262	1.657.095	107.099.357

Οι επισυναπτόμενες σημειώσεις που παρατίθενται στις σελίδες 42 – 157 αποτελούν αναπόσπαστο μέρος των ετήσιων χρηματοοικονομικών καταστάσεων.

Ποσά σε Ευρώ

7.2.3 Συμφωνία Κατάστασης Χρηματοοικονομικής θέσης της 31 Δεκεμβρίου 2021

	Όμιλος			
	Υποσημείωση	ΕΛΠ	ΜΕΤΑΒΑΣΗ	ΔΠΧΑ
ΕΝΕΡΓΗΤΙΚΟ				
Μη κυκλοφορούν ενεργητικό				
Ενσώματα πάγια περιουσιακά στοιχεία	A, Γ	6.145.243	3.652.552	9.797.795
Άυλα περιουσιακά στοιχεία	H	64.264.313	(69.411)	64.194.902
Επενδύσεις σε συγγενείς επιχειρήσεις	Λ	2.583.376	44	2.583.420
Αναβαλλόμενες φορολογικές απαιτήσεις	Z	-	4.692.449	4.692.449
Πελάτες και λοιπές απαιτήσεις		156.590	-	156.590
Σύνολο μη κυκλοφορούντος ενεργητικού		73.149.522	8.275.635	81.425.157
Κυκλοφορούν ενεργητικό				
Άυλα περιουσιακά στοιχεία	Λ	-	237.078	237.078
Πελάτες και λοιπές απαιτήσεις	Γ, Δ, Ε, Λ	49.686.428	(296.171)	49.390.257
Αποθέματα	Λ	1.792.668	(82.666)	1.710.002
Ταμειακά διαθέσιμα και ισοδύναμα		2.872.619	-	2.872.619
Σύνολο κυκλοφορούντος ενεργητικού		54.351.715	(141.759)	54.209.956
Σύνολο ενεργητικού		127.501.237	8.133.876	135.635.113
ΙΔΙΑ ΚΕΦΑΛΑΙΑ ΚΑΙ ΥΠΟΧΡΕΩΣΕΙΣ				
Ίδια κεφάλαια				
Μετοχικό κεφάλαιο		42.747.000	-	42.747.000
Αποθεματικό υπέρ το άρτιο	Λ	28.397.210	(188.864)	28.208.346
Λοιπά αποθεματικά		-	890.557	890.557
Αποτελέσματα εις νέον	A, Γ, Δ, Ε, ΣΤ, Ζ, Η, Θ, Λ	(19.783.160)	3.207.257	(16.575.903)
Σύνολο ιδίων κεφαλαίων		51.361.050	3.908.950	55.269.999
Υποχρεώσεις				
Μακροπρόθεσμες υποχρεώσεις				
Δανεισμός		-	-	-
Υποχρεώσεις από μισθώσεις	Γ	-	2.289.071	2.289.071
Υποχρεώσεις παροχών προσωπικού λόγω εξόδου από την υπηρεσία		396.022	-	396.022
Προμηθευτές και λοιπές υποχρεώσεις	Λ	20.457.946	1.184.085	21.642.031
Προβλέψεις	Λ	165.786	(9.786)	156.000
Έσοδα επομένων χρήσεων από κρατικές επιχορηγήσεις	ΣΤ	-	323.237	323.237
Σύνολο μακροπρόθεσμων υποχρεώσεων		21.019.754	3.786.607	24.806.361
Βραχυπρόθεσμες υποχρεώσεις				
Προμηθευτές και λοιπές υποχρεώσεις	Γ, Ε, Θ, Η, Λ	33.972.549	(1.342.540)	32.630.010
Δανεισμός	Λ	21.147.884	(792)	21.147.092
Υποχρεώσεις από μισθώσεις	Γ	0	1.447.608	1.447.608
Έσοδα επομένων χρήσεων από κρατικές επιχορηγήσεις	ΣΤ	-	334.044	334.044
Σύνολο βραχυπρόθεσμων υποχρεώσεων		55.120.433	438.321	55.558.754
Σύνολο υποχρεώσεων		76.140.187	4.224.928	80.365.114
Σύνολο ιδίων κεφαλαίων και υποχρεώσεων		127.501.237	8.133.877	135.635.114

Οι επισυναπτόμενες σημειώσεις που παρατίθενται στις σελίδες 42 - 157 αποτελούν αναπόσπαστο μέρος των ετήσιων χρηματοοικονομικών καταστάσεων.

Ποσά σε Ευρώ

Εταιρεία				
	Υποσημείωση	ΕΛΠ	ΜΕΤΑΒΑΣΗ	ΔΠΧΑ
ΕΝΕΡΓΗΤΙΚΟ				
Μη κυκλοφορούν ενεργητικό				
Ενσώματα πάγια περιουσιακά στοιχεία	Α, Γ	5.962.227	3.407.957	9.370.184
Άυλα περιουσιακά στοιχεία	Η	63.597.320	(69.411)	63.527.908
Επενδύσεις σε θυγατρικές επιχειρήσεις		606.075	-	606.075
Επενδύσεις σε συγγενείς επιχειρήσεις		2.027.768	-	2.027.768
Αναβαλλόμενες φορολογικές απαιτήσεις	Ζ	-	4.692.449	4.692.449
Πελάτες και λοιπές απαιτήσεις		156.590	-	156.590
Σύνολο μη κυκλοφορούντος ενεργητικού		72.349.980	8.030.995	80.380.975
Κυκλοφορούν ενεργητικό				
Άυλα περιουσιακά στοιχεία - κυκλοφορούν	Λ	-	237.078	237.078
Πελάτες και λοιπές απαιτήσεις	Γ, Δ, Ε, Λ	49.247.178	(286.079)	48.961.099
Αποθέματα	Λ	1.792.668	(48.915)	1.743.753
Ταμειακά διαθέσιμα και ισοδύναμα		2.606.592	-	2.606.592
Σύνολο κυκλοφορούντος ενεργητικού		53.646.438	(97.916)	53.548.522
Σύνολο ενεργητικού		125.996.418	7.933.080	133.929.497
ΙΔΙΑ ΚΕΦΑΛΑΙΑ ΚΑΙ ΥΠΟΧΡΕΩΣΕΙΣ				
Ίδια κεφάλαια				
Μετοχικό κεφάλαιο		42.747.000	-	42.747.000
Αποθεματικό υπέρ το άρτιο	Λ	28.397.210	(188.864)	28.208.346
Λοιπά αποθεματικά		-	890.557	890.557
Αποτελέσματα εις νέον	Α, Γ, Δ, Ε, ΣΤ, Ζ, Η, Θ, Λ	(20.119.815)	3.241.476	(16.878.339)
Σύνολο ιδίων κεφαλαίων		51.024.395	3.943.169	54.967.564
Υποχρεώσεις				
Μακροπρόθεσμες υποχρεώσεις				
Δανεισμός		-	-	-
Υποχρεώσεις από μισθώσεις	Γ	-	2.187.258	2.187.258
Υποχρεώσεις παροχών προσωπικού λόγω εξόδου από την υπηρεσία		394.766	-	394.766
Προμηθευτές και λοιπές υποχρεώσεις	Λ	20.457.946	1.184.085	21.642.031
Προβλέψεις		156.000	-	156.000
Έσοδα επομένων χρήσεων από κρατικές επιχορηγήσεις	ΣΤ	-	323.237	323.237
Σύνολο μακροπρόθεσμων υποχρεώσεων		21.008.713	3.694.579	24.703.292

Βραχυπρόθεσμες υποχρεώσεις

Οι επισυναπτόμενες σημειώσεις που παρατίθενται στις σελίδες 42 - 157 αποτελούν αναπόσπαστο μέρος των ετήσιων χρηματοοικονομικών καταστάσεων.

Ποσά σε Ευρώ

Προμηθευτές και λοιπές υποχρεώσεις	Γ, Ε, Θ, Η, Λ	32.816.218	(1.343.159)	31.473.059
Δανεισμός		21.147.092	-	21.147.092
Υποχρεώσεις από μισθώσεις	Γ	-	1.304.446	1.304.446
Έσοδα επομένων χρήσεων από κρατικές επιχορηγήσεις	ΣΤ	-	334.044	334.044
Σύνολο βραχυπρόθεσμων υποχρεώσεων		53.963.310	295.331	54.258.641
Σύνολο υποχρεώσεων		74.972.023	3.989.910	78.961.933
Σύνολο ιδίων κεφαλαίων και υποχρεώσεων		125.996.418	7.933.079	133.929.497

Οι επισυναπτόμενες σημειώσεις που παρατίθενται στις σελίδες 42 – 157 αποτελούν αναπόσπαστο μέρος των ετήσιων χρηματοοικονομικών καταστάσεων.

Ποσά σε Ευρώ

7.2.4 Συμφωνία Κατάστασης Χρηματοοικονομικής Θέσης της 31 Δεκεμβρίου 2022

	Όμιλος			
	Υποσημείωση	ΕΛΠ	ΜΕΤΑΒΑΣΗ	ΔΠΧΑ
ΕΝΕΡΓΗΤΙΚΟ				
Μη κυκλοφορούν ενεργητικό				
Ενώματα πάγια περιουσιακά στοιχεία	A, Γ, Λ	7.403.080	2.581.527	9.984.607
Άυλα περιουσιακά στοιχεία	B, Η	68.557.838	(1.426.660)	67.131.178
Επενδύσεις σε συγγενείς επιχειρήσεις	Λ	1.360.351	44	1.360.395
Αναβαλλόμενες φορολογικές απαιτήσεις	Z	-	5.104.566	5.104.566
Πελάτες και λοιπές απαιτήσεις		165.832	-	165.832
Σύνολο μη κυκλοφορούντος ενεργητικού		77.487.101	6.259.477	83.746.578
Κυκλοφορούν ενεργητικό				
Άυλα περιουσιακά στοιχεία	Λ	-	116.500	116.500
Πελάτες και λοιπές απαιτήσεις	Γ, Δ, Ε, Λ	79.059.710	(4.238.965)	74.820.746
Αποθέματα	Λ	1.254.239	172.181	1.426.419
Ταμειακά διαθέσιμα και ισοδύναμα		1.158.915	-	1.158.915
Σύνολο κυκλοφορούντος ενεργητικού		81.472.864	(3.950.284)	77.522.580
Σύνολο ενεργητικού		158.959.964	2.309.194	161.269.158
ΙΔΙΑ ΚΕΦΑΛΑΙΑ ΚΑΙ ΥΠΟΧΡΕΩΣΕΙΣ				
Ίδια κεφάλαια				
Μετοχικό κεφάλαιο		42.747.000	-	42.747.000
Αποθεματικό υπέρ το άρτιο	Λ	28.397.210	(188.864)	28.208.346
Λοιπά αποθεματικά		208.374	1.840.803	2.049.177
Αποτελέσματα εις νέον	A, B, Γ, Δ, Ε, ΣΤ, Ζ, Η, Θ, Ι, Κ, Λ	(16.024.934)	(336.292)	(16.361.226)
Σύνολο ιδίων κεφαλαίων		55.327.650	1.315.647	56.643.297
Υποχρεώσεις				
Μακροπρόθεσμες υποχρεώσεις				
Δανεισμός	Λ	-	576.945	576.945
Υποχρεώσεις από μισθώσεις	Γ	-	1.228.803	1.228.803
Υποχρεώσεις παροχών προσωπικού λόγω εξόδου από την υπηρεσία		458.233	-	458.233
Προμηθευτές και λοιπές υποχρεώσεις	Λ	22.200.326	(1.438.660)	20.761.666
Προβλέψεις	Λ	165.786	(9.786)	156.000
Έσοδα επομένων χρήσεων από κρατικές επιχορηγήσεις	ΣΤ, Ι	-	1.120.215	1.120.215
Σύνολο μακροπρόθεσμων υποχρεώσεων		22.824.344	1.477.517	24.301.862

Οι επισυναπτόμενες σημειώσεις που παρατίθενται στις σελίδες 42 – 157 αποτελούν αναπόσπαστο μέρος των ετήσιων χρηματοοικονομικών καταστάσεων.

Ποσά σε Ευρώ

Βραχυπρόθεσμες υποχρεώσεις				
Προμηθευτές και λοιπές υποχρεώσεις	<i>B, Γ, E, Θ, Η, Κ, Λ</i>	49.153.845	(1.690.853)	47.462.992
Δανεισμός	<i>Λ</i>	31.650.208	(571.842)	31.078.366
Υποχρεώσεις από μισθώσεις	<i>Γ</i>	-	1.540.011	1.540.011
Τρέχουσες φορολογικές υποχρεώσεις		3.917	-	3.917
Έσοδα επομένων χρήσεων από κρατικές επιχορηγήσεις	<i>ΣΤ, Ι</i>	-	238.715	238.715
Σύνολο βραχυπρόθεσμων υποχρεώσεων		80.807.970	(483.969)	80.324.001
Σύνολο υποχρεώσεων		103.632.315	993.548	104.625.863
Σύνολο ιδίων κεφαλαίων και υποχρεώσεων		158.959.964	2.309.195	161.269.160

Οι επισυναπτόμενες σημειώσεις που παρατίθενται στις σελίδες 42 – 157 αποτελούν αναπόσπαστο μέρος των ετήσιων χρηματοοικονομικών καταστάσεων.

Ποσά σε Ευρώ

	Εταιρεία			
	Υποσημείωση	ΕΛΠ	ΜΕΤΑΒΑΣΗ	ΔΠΧΑ
ΕΝΕΡΓΗΤΙΚΟ				
Μη κυκλοφορούν ενεργητικό				
Ενσώματα πάγια περιουσιακά στοιχεία	<i>A, Γ, Λ</i>	7.133.053	2.066.705	9.199.758
Άυλα περιουσιακά στοιχεία	<i>B, Η</i>	67.874.683	(1.426.660)	66.448.023
Επενδύσεις σε θυγατρικές επιχειρήσεις		568.777	-	568.777
Επενδύσεις σε συγγενείς επιχειρήσεις		662.179	-	662.179
Αναβαλλόμενες φορολογικές απαιτήσεις	<i>Z</i>	-	5.104.566	5.104.566
Πελάτες και λοιπές απαιτήσεις		165.832	-	165.832
Σύνολο μη κυκλοφορούντος ενεργητικού		76.404.524	5.744.610	82.149.134
Κυκλοφορούν ενεργητικό				
Άυλα περιουσιακά στοιχεία	<i>Λ</i>	-	116.500	116.500
Πελάτες και λοιπές απαιτήσεις	<i>Γ, Δ, Ε, Λ</i>	78.481.147	(3.921.313)	74.559.835
Αποθέματα	<i>Λ</i>	1.254.239	223.896	1.478.135
Ταμειακά διαθέσιμα και ισοδύναμα		824.898	-	824.898
Σύνολο κυκλοφορούντος ενεργητικού		80.560.284	(3.580.916)	76.979.367
Σύνολο ενεργητικού		156.964.807	2.163.694	159.128.501
ΙΔΙΑ ΚΕΦΑΛΑΙΑ ΚΑΙ ΥΠΟΧΡΕΩΣΕΙΣ				
Ίδια κεφάλαια				
Μετοχικό κεφάλαιο		42.747.000	-	42.747.000
Αποθεματικό υπέρ το άρτο	<i>Λ</i>	28.397.210	(188.864)	28.208.346
Λοιπά αποθεματικά		208.374	1.840.803	2.049.177
Αποτελέσματα εις νέον	<i>A, B, Γ, Δ, Ε, ΣΤ, Ζ, Η, Θ, Ι, Κ, Λ</i>	(16.160.713)	(278.885)	(16.439.598)
Σύνολο ιδίων κεφαλαίων		55.191.871	1.373.053	56.564.925
Υποχρεώσεις				
Μακροπρόθεσμες υποχρεώσεις				
Δανεισμός	<i>Λ</i>	-	576.945	576.945
Υποχρεώσεις από μισθώσεις	<i>Γ</i>	-	933.687	933.687
Υποχρεώσεις παροχών προσωπικού λόγω εξόδου από την υπηρεσία		443.792	-	443.792
Προμηθευτές και λοιπές υποχρεώσεις	<i>Λ</i>	22.200.326	(1.438.660)	20.761.666
Προβλέψεις		156.000	-	156.000
Έσοδα επομένων χρήσεων από κρατικές επιχορηγήσεις	<i>ΣΤ, Ι</i>	-	1.120.215	1.120.215
Σύνολο μακροπρόθεσμων υποχρεώσεων		22.800.118	1.192.187	23.992.305
Βραχυπρόθεσμες υποχρεώσεις				
Προμηθευτές και λοιπές υποχρεώσεις	<i>B, Γ, Ε, Θ, Η, Κ, Λ</i>	47.448.056	(1.416.008)	46.032.047
Δανεισμός	<i>Λ</i>	31.524.763	(571.842)	30.952.921
Υποχρεώσεις από μισθώσεις	<i>Γ</i>	-	1.347.588	1.347.588
Έσοδα επομένων χρήσεων από κρατικές επιχορηγήσεις	<i>ΣΤ, Ι</i>	-	238.715	238.715
Σύνολο βραχυπρόθεσμων υποχρεώσεων		78.972.819	(401.547)	78.571.271
Σύνολο υποχρεώσεων		101.772.936	790.640	102.563.576
Σύνολο ιδίων κεφαλαίων και υποχρεώσεων		156.964.807	2.163.693	159.128.501

Οι επισυναπτόμενες σημειώσεις που παρατίθενται στις σελίδες 42 - 157 αποτελούν αναπόσπαστο μέρος των ετήσιων χρηματοοικονομικών καταστάσεων.

Ποσά σε Ευρώ

7.2.5 Συμφωνία Συγκεντρωτικών Συνολικών εισοδημάτων για τη χρήση που έληξε την 31 Δεκεμβρίου 2021 και την 31 Δεκεμβρίου 2022

	Όμιλος			
		Υποσημείωση	31.12.2022	31.12.2021
Σύνολο κερδών/(ζημιών) σύμφωνα με τα ΕΛΠ			3.928.392	(5.173.833)
<u>Αναμορφώσεις σε Δ.Π.Χ.Α.</u>				
Αναμόρφωση αποσβέσεων των ενσώματων παγίων περιουσιακών στοιχείων με βάση τις ωφέλιμες ζωές τους	A		44.132	(299.520)
Αναμόρφωση αποσβέσεων των άυλων περιουσιακών στοιχείων με βάση τις ωφέλιμες ζωές τους	B		(1.110.154)	-
Λογιστικοποίηση μισθώσεων με βάση τις πρόνοιες του ΔΠΧΑ 16	Γ		(45.687)	(43.848)
Λογιστικοποίηση πρόβλεψης για απομείωση απατήσεων με βάση τις πρόνοιες του ΔΠΧΑ 9	Δ		212.921	(238.821)
Λογιστικοποίηση εσόδου με βάση το ΔΠΧΑ 15	E		(953.739)	1.728.513
Επίδραση από τροποποίηση υποχρέωσης που σχετίζεται με τηλεοπτική άδεια	ΣΤ		319.184	(2.282.781)
Λογιστικοποίηση πρόβλεψης αναβαλλόμενης φορολογίας	Z		412.116	4.687.796
Επίδραση από την εφαρμογή της παρούσας αξίας σε χρηματοοικονομική υποχρέωση και σχετικό άυλο περιουσιακό στοιχείο και της αποτίμησης της σχετικής χρηματοοικονομικής υποχρέωσης από ξένο νόμισμα σε ευρώ	H		(77.994)	(129.431)
Αναμόρφωση εξόδου για ποσά πληρωτέα σε οργανισμούς συλλογικής διαχείρισης	Θ		(842.885)	(638.414)
Αναπροσαρμογή εσόδου επιχορήγησης από ΕΚΟΜΕ	I		(108.038)	-
Αναμόρφωση εξόδου για αμοιβές επάθλων	K		(531.250)	-
Λοιπές αναμορφώσεις μετάβασης	Λ		126.300	19.803
Σύνολο αναμορφώσεων μετάβασης			(2.555.095)	2.803.296
Σύνολο συγκεντρωτικών συνολικών εισοδημάτων σύμφωνα με τα ΔΠΧΑ			1.373.298	(2.370.537)

Οι επισυναπτόμενες σημειώσεις που παρατίθενται στις σελίδες 42 – 157 αποτελούν αναπόσπαστο μέρος των ετήσιων χρηματοοικονομικών καταστάσεων.

Ποσά σε Ευρώ

Εταιρεία			
	Υποσημείωση	31.12.2022	31.12.2021
Σύνολο κερδών/(ζημιών) σύμφωνα με τα ΕΛΠ		4.167.476	(5.113.336)
<i>Αναμορφώσεις σε Δ.Π.Χ.Α.</i>			
Αναμόρφωση αποσβέσεων των ενσώματων παγίων περιουσιακών στοιχείων με βάση τις ωφέλιμες ζωές τους	Α	44.132	(299.520)
Αναμόρφωση αποσβέσεων των άυλων περιουσιακών στοιχείων με βάση τις ωφέλιμες ζωές τους	Β	(1.110.154)	-
Λογιστικοποίηση μισθώσεων με βάση τις πρόνοιες του ΔΠΧΑ 16	Γ	(40.464)	(43.467)
Λογιστικοποίηση πρόβλεψης για απομείωση απαιτήσεων με βάση τις πρόνοιες του ΔΠΧΑ 9	Δ	212.921	(238.821)
Λογιστικοποίηση εσόδου με βάση τις πρόνοιες του ΔΠΧΑ 15	Ε	(953.739)	1.728.513
Επίδραση από τροποποίηση υποχρέωσης που σχετίζεται με τηλεοπτική άδεια	ΣΤ	319.184	(2.282.781)
Λογιστικοποίηση πρόβλεψης αναβαλλόμενης φορολογίας	Ζ	412.116	4.687.796
Επίδραση από την εφαρμογή της παρούσας αξίας σε χρηματοοικονομική υποχρέωση και σχετικό άυλο περιουσιακό στοιχείο και της αποτίμησης της σχετικής χρηματοοικονομικής υποχρέωσης από ξένο νόμισμα σε ευρώ	Η	(77.994)	(129.431)
Αναμόρφωση εξόδου για ποσά πληρωτέα σε οργανισμούς συλλογικής διαχείρισης	Θ	(842.885)	(638.414)
Αναπροσαρμογή εσόδου επιχορήγησης από ΕΚΟΜΕ	Ι	(108.038)	-
Αναμόρφωση εξόδου για αμοιβές επάθλων	Κ	(531.250)	-
Λοιπές αναμορφώσεις μετάβασης	Λ	106.056	41.250
Σύνολο αναμορφώσεων μετάβασης		(2.570.115)	2.825.124
Σύνολο συγκεντρωτικών συνολικών εισοδημάτων σύμφωνα με τα ΔΠΧΑ		1.597.361	(2.288.212)

Οι επισυναπτόμενες σημειώσεις που παρατίθενται στις σελίδες 42 – 157 αποτελούν αναπόσπαστο μέρος των ετήσιων χρηματοοικονομικών καταστάσεων.

Ποσά σε Ευρώ

7.2.6 Κατάσταση Συνολικού εισοδήματος για τη χρήση που έληξε την 31 Δεκεμβρίου 2021

Όμιλος				
	Υποσημείωση	ΕΛΠ	ΜΕΤΑΒΑΣΗ	ΔΠΧΑ
Κύκλος εργασιών	<i>Ε, Λ</i>	78.841.873	(876.702)	77.965.171
Κόστος πωλήσεων	<i>Γ, Η, Θ, Λ</i>	(74.915.378)	9.055.842	(65.859.536)
Μικτό κέρδος/(ζημιά)		3.926.495	8.179.140	12.105.635
Λοιπά λειτουργικά έσοδα	<i>ΣΤ, Λ</i>	679.048	5.474.599	6.153.647
Έξοδα διοίκησης	<i>Α, Γ, Λ</i>	(12.066.805)	(3.797.574)	(15.864.379)
Έξοδα διάθεσης	<i>Λ</i>	(3.340.211)	(3.681.882)	(7.022.093)
Λοιπά έξοδα και ζημιές	<i>Λ</i>	(415.406)	415.406	-
Λοιπά έσοδα και κέρδη	<i>Λ</i>	8.170.737	(8.170.737)	-
Λοιπά κέρδη/(ζημιές) – καθαρά	<i>Η, Λ</i>	-	(7.417)	(7.417)
Απομείωση χρηματοοικονομικών περιουσιακών στοιχείων - καθαρό ποσό	<i>Δ, Λ</i>	-	(302.120)	(302.120)
Λειτουργικά Κέρδη/(Ζημιές)		(3.046.141)	(1.890.586)	(4.936.728)
Χρηματοοικονομικά έσοδα		365		365
Χρηματοοικονομικά έξοδα	<i>Γ, ΣΤ, Η</i>	(2.174.002)	(44.047)	(2.218.048)
Χρηματοοικονομικά έσοδα/(έξοδα) - καθαρά		(2.173.636)	(44.047)	(2.217.683)
Μερίδιο καθαρού κέρδους/(ζημιάς) από συμμετοχές που λογιστικοποιούνται με τη μέθοδο της καθαρής θέσης	<i>Λ</i>	45.945	12.908	58.853
Κέρδη/(Ζημιές) προ φόρων		(5.173.833)	(1.921.726)	(7.095.558)
Φόρος εισοδήματος	<i>Ζ, Λ</i>	-	4.696.089	4.696.089
Καθαρά κέρδη/ (ζημιές) χρήσης		(5.173.833)	2.774.364	(2.399.469)
Αναλογιστικά κέρδη/(ζημιές) - προ φόρων	<i>Λ</i>	-	37.696	37.696
Αναλογιστικά κέρδη/(ζημιές) - φόρος εισοδήματος	<i>Λ</i>	-	(8.293)	(8.293)
Μερίδιο επί των λοιπών συνολικών εισοδημάτων των συμμετοχών που λογιστικοποιούνται με τη μέθοδο της καθαρής θέσης - προ φόρων	<i>Λ</i>	-	(643)	(643)
Μερίδιο επί των λοιπών συνολικών εισοδημάτων των συμμετοχών που λογιστικοποιούνται με τη μέθοδο της καθαρής θέσης - φόρος εισοδήματος	<i>Λ</i>	-	173	173
Λοιπά συνολικά εισοδήματα χρήσης μετά φόρων		-	28.932	28.932
Συγκεντρωτικά συνολικά εισοδήματα χρήσης		(5.173.833)	2.803.297	(2.370.536)

Οι επισυναπτόμενες σημειώσεις που παρατίθενται στις σελίδες 42 – 157 αποτελούν αναπόσπαστο μέρος των ετήσιων χρηματοοικονομικών καταστάσεων.

Ποσά σε Ευρώ

Εταιρεία				
	Υποσημείωση	ΕΛΠ	ΜΕΤΑΒΑΣΗ	ΔΠΧΑ
Κύκλος εργασιών	<i>Ε, Λ</i>	77.961.054	(935.130)	77.025.925
Κόστος πωλήσεων	<i>Γ, Η, Θ, Λ</i>	(74.024.350)	8.893.491	(65.130.859)
Μικτό κέρδος/(ζημιά)		3.936.704	7.958.361	11.895.065
Λοιπά λειτουργικά έσοδα	<i>ΣΤ, Λ</i>	679.048	5.293.609	5.972.657
Έξοδα διοίκησης	<i>Α, Γ, Λ</i>	(12.002.563)	(3.485.694)	(15.488.257)
Έξοδα διάθεσης	<i>Λ</i>	(3.271.499)	(3.666.116)	(6.937.615)
Λοιπά έξοδα και ζημιές	<i>Λ</i>	(275.983)	275.983	-
Λοιπά έσοδα και κέρδη	<i>Λ</i>	7.988.548	(7.988.548)	-
Λοιπά κέρδη/(ζημιές) – καθαρά	<i>Η, Λ</i>	-	(5.467)	(5.467)
Απομείωση χρηματοοικονομικών περιουσιακών στοιχείων - καθαρό ποσό	<i>Δ</i>	-	(238.821)	(238.821)
Λειτουργικά Κέρδη/(Ζημιές)		(2.945.745)	(1.856.692)	(4.802.437)
Χρηματοοικονομικά έσοδα		365	-	365
Χρηματοοικονομικά έξοδα	<i>Γ, ΣΤ, Η</i>	(2.167.956)	(43.675)	(2.211.632)
Χρηματοοικονομικά έσοδα/(έξοδα) - καθαρά		(2.167.591)	(43.675)	(2.211.266)
Κέρδη/(Ζημιές) προ φόρων		(5.113.336)	(1.900.367)	(7.013.703)
Φόρος εισοδήματος	<i>Ζ, Λ</i>	-	4.696.089	4.696.089
Καθαρά κέρδη/ (ζημιές) χρήσης		(5.113.336)	2.795.720	(2.317.616)
Αναλογιστικά κέρδη/(ζημιές) - προ φόρων	<i>Λ</i>	-	37.696	37.696
Αναλογιστικά κέρδη/(ζημιές) - φόρος εισοδήματος	<i>Λ</i>	-	(8.293)	(8.293)
Συγκεντρωτικά συνολικά εισοδήματα χρήσης		(5.113.336)	2.825.123	(2.288.213)

Οι επισυναπτόμενες σημειώσεις που παρατίθενται στις σελίδες 42 - 157 αποτελούν αναπόσπαστο μέρος των ετήσιων χρηματοοικονομικών καταστάσεων.

Ποσά σε Ευρώ

7.2.7 Κατάσταση Συνολικού εισοδήματος για τη χρήση που έληξε την 31 Δεκεμβρίου 2022

Όμιλος				
	Υποσημείωση	ΕΛΠ	ΜΕΤΑΒΑΣΗ	ΔΠΧΑ
Κύκλος εργασιών	<i>Ε, Λ</i>	105.377.257	(5.383.255)	99.994.002
Κόστος πωλήσεων	<i>Β, Γ, Η, Θ, Κ, Λ</i>	(86.681.812)	8.517.382	(78.164.431)
Μικτό κέρδος/(ζημιά)		18.695.445	3.134.126	21.829.572
Λοιπά λειτουργικά έσοδα	<i>ΣΤ, Ι, Λ</i>	694.941	6.458.295	7.153.236
Έξοδα διοίκησης	<i>Α, Γ, Λ</i>	(16.302.034)	(1.393.679)	(17.695.713)
Έξοδα διάθεσης	<i>Λ</i>	(3.596.473)	(3.739.441)	(7.335.914)
Λοιπά έξοδα και ζημιές	<i>Λ</i>	(1.246.167)	1.246.167	-
Λοιπά έσοδα και κέρδη	<i>Λ</i>	8.700.273	(8.700.273)	-
Λοιπά κέρδη/(ζημιές) – καθαρά	<i>Η, Λ</i>	-	(346.801)	(346.801)
Απομείωση χρηματοοικονομικών περιουσιακών στοιχείων - καθαρό ποσό	<i>Δ</i>	-	212.921	212.921
Λειτουργικά Κέρδη/(Ζημιές)		6.945.985	(3.128.684)	3.817.300
Χρηματοοικονομικά έσοδα		1.746	-	1.746
Χρηματοοικονομικά έξοδα	<i>Γ, Η</i>	(3.113.729)	(29.025)	(3.142.754)
Χρηματοοικονομικά έσοδα/(έξοδα) - καθαρά		(3.111.983)	(29.025)	(3.141.008)
Μερίδιο καθαρού κέρδους/(ζημιάς) από συμμετοχές που λογιστικοποιούνται με τη μέθοδο της καθαρής θέσης	<i>Λ</i>	97.704	44.380	142.084
Κέρδη/(Ζημιές) προ φόρων		3.931.706	(3.113.329)	818.377
Φόρος εισοδήματος	<i>Ζ, Λ</i>	(3.314)	442.733	439.419
Καθαρά κέρδη/ (ζημιές) χρήσης		3.928.392	(2.670.596)	1.257.796
Αναλογιστικά κέρδη/(ζημιές) - προ φόρων	<i>Λ</i>	-	145.637	145.637
Αναλογιστικά κέρδη/(ζημιές) - φόρος εισοδήματος	<i>Λ</i>	-	(30.616)	(30.616)
Μερίδιο επί των λοιπών συνολικών εισοδημάτων των συμμετοχών που λογιστικοποιούνται με τη μέθοδο της καθαρής θέσης - προ φόρων	<i>Λ</i>	-	616	616
Μερίδιο επί των λοιπών συνολικών εισοδημάτων των συμμετοχών που λογιστικοποιούνται με τη μέθοδο της καθαρής θέσης - φόρος εισοδήματος	<i>Λ</i>	-	(135)	(135)
Λοιπά συνολικά εισοδήματα χρήσης μετά φόρων		-	115.501	115.501
Συγκεντρωτικά συνολικά εισοδήματα χρήσης		3.928.392	(2.555.095)	1.373.297

Οι επισυναπτόμενες σημειώσεις που παρατίθενται στις σελίδες 42 – 157 αποτελούν αναπόσπαστο μέρος των ετήσιων χρηματοοικονομικών καταστάσεων.

Ποσά σε Ευρώ

Εταιρεία				
	Υποσημείωση	ΕΛΠ	ΜΕΤΑΒΑΣΗ	ΔΠΧΑ
Κύκλος εργασιών	Ε, Λ	103.351.573	(5.269.931)	98.081.642
Κόστος πωλήσεων	Β, Η, Θ, Κ, Λ	(86.678.362)	8.478.563	(78.199.799)
Μικτό κέρδος/(ζημιά)		16.673.211	3.208.632	19.881.843
Λοιπά λειτουργικά έσοδα	ΣΤ, Ξ, Λ	694.359	6.422.618	7.116.977
Έξοδα διοίκησης	Α, Γ, Λ	(14.188.751)	(1.441.400)	(15.630.151)
Έξοδα διάθεσης	Λ	(3.329.144)	(3.730.735)	(7.059.878)
Λοιπά έξοδα και ζημιές	Λ	(1.222.735)	1.222.735	-
Λοιπά έσοδα και κέρδη	Λ	8.646.778	(8.646.778)	-
Λοιπά κέρδη/(ζημιές) – καθαρά	Η, Λ	-	(342.540)	(342.540)
Απομείωση χρηματοοικονομικών περιουσιακών στοιχείων - καθαρό ποσό	Δ	-	212.921	212.921
Λειτουργικά Κέρδη/(Ζημιές)		7.273.719	(3.094.547)	4.179.171
Χρηματοοικονομικά έσοδα		77	-	77
Χρηματοοικονομικά έξοδα	Γ, Η	(3.106.319)	(26.850)	(3.133.170)
Χρηματοοικονομικά έσοδα/(έξοδα) - καθαρά		(3.106.242)	(26.850)	(3.133.093)
Κέρδη/(Ζημιές) προ φόρων		4.167.476	(3.121.397)	1.046.079
Φόρος εισοδήματος	Ζ, Λ	-	442.733	442.733
Καθαρά κέρδη/(ζημιές) χρήσης		4.167.476	(2.678.665)	1.488.811
Αναλογιστικά κέρδη/(ζημιές) - προ φόρων	Λ	-	139.165	139.165
Αναλογιστικά κέρδη/(ζημιές) - φόρος εισοδήματος	Λ	-	(30.616)	(30.616)
Συγκεντρωτικά συνολικά εισοδήματα χρήσης		4.167.476	(2.570.116)	1.597.360

7.2.8 Υποσημειώσεις

Α. Η μετάβαση στα ΔΠΧΑ είχε επίδραση στις αποσβέσεις των ενσώματων παγίων περιουσιακών στοιχείων, ως επί το πλείστον αναφορικά με τις βελτιώσεις σε ακίνητα τρίτων, καθώς οι ωφέλιμες ζωές επαναπροσδιορίστηκαν με βάση τις διάρκειες των σχετικών μισθώσεων (σύμφωνα με τις πρόνοιες του ΔΠΧΑ 16), ενώ στα ΕΛΠ η Εταιρεία είχε υιοθετήσει τους φορολογικούς συντελεστές που θεωρούσε ότι προσέγγιζαν τους λογιστικούς συντελεστές απόσβεσης. Κατά την ημερομηνία μετάβασης στα ΔΠΧΑ, τα Ενσώματα πάγια περιουσιακά στοιχεία μειώθηκαν κατά €102.220 (31.12.2021: €401.740 και 31.12.2022: €357.608), με αντίστοιχη μείωση των Αποτελεσμάτων εις νέον. Στην Κατάσταση Συνολικού Εισοδήματος με βάση τα ΔΠΧΑ για την χρήση 2021 τα Έξοδα Διοίκησης αυξήθηκαν κατά €299.520 (χρήση 2022: τα Έξοδα Διοίκησης μειώθηκαν κατά €44.132).

Β. Η μετάβαση στα ΔΠΧΑ είχε επίδραση στις αποσβέσεις των άυλων περιουσιακών στοιχείων, και συγκεκριμένα της Ταινιοθήκης και ορισμένων ιδιοπαραγόμενων προγραμμάτων, στη χρήση 2022. Ειδικότερα, οι αποσβέσεις της Ταινιοθήκης αναμορφώθηκαν στη χρήση 2022, καθώς στα ΕΛΠ η Εταιρεία και ο Όμιλος είχαν υιοθετήσει απεριόριστη ωφέλιμη ζωή για την συγκεκριμένη χρήση, ενώ στα ΔΠΧΑ αξιολογήθηκε, λαμβάνοντας υπόψιν και

Οι επισυναπτόμενες σημειώσεις που παρατίθενται στις σελίδες 42 – 157 αποτελούν αναπόσπαστο μέρος των ετήσιων χρηματοοικονομικών καταστάσεων.

Ποσά σε Ευρώ

την ακολουθούμενη πρακτική από εταιρείες του κλάδου που εφαρμόζουν ΔΠΧΑ, πως η συγκεκριμένη κατηγορία αύλου περιουσιακού στοιχείου έχει περιορισμένη ωφέλιμη ζωή.

Επιπλέον, κατά την χρήση 2022 αναπροσαρμόστηκαν οι αποσβέσεις συγκεκριμένων ιδιοπαραγόμενων προγραμμάτων, προκειμένου να αντικατοπτρίζουν τις εκτιμήσεις της Διοίκησης για τα μελλοντικά οικονομικά οφέλη, με βάση τις συνθήκες που επικρατούσαν εκείνη την χρονική στιγμή.

Ως αποτέλεσμα, τα Άυλα περιουσιακά στοιχεία παρουσιάζονται μειωμένα κατά €1.110.154 την 31.12.2022, με αντίστοιχη αύξηση του Κόστους Πωλήσεων για την χρήση 2022.

Γ. Η μετάβαση στα ΔΠΧΑ άλλαξε ουσιαστικά την λογιστικοποίηση των μισθώσεων της Εταιρείας και του Ομίλου ως μισθωτή, καθώς για όλες τις μισθώσεις η Εταιρεία και ο Όμιλος αναγνώρισαν στην Κατάσταση Χρηματοοικονομικής Θέσης περιουσιακά στοιχεία με δικαίωμα χρήσης και υποχρεώσεις από μισθώσεις, με βάση τις πρόνοιες του ΔΠΧΑ 16, ενώ με βάση τα ΕΛΠ τα μισθώματα που αφορούν λειτουργικές μισθώσεις αναγνωρίζονται ως έξοδα στα αποτελέσματα με τη σταθερή μέθοδο σε όλη τη διάρκεια της μίσθωσης.

Η Εταιρεία και ο Όμιλος εφάρμοσαν τις εξής προαιρετικές απαλλαγές που παρέχονται από το ΔΠΧΑ 1 αναφορικά με τις μισθώσεις: α) αξιολόγησαν αν μια σύμβαση που υφίσταται κατά την ημερομηνία μετάβασης στα ΔΠΧΑ εμπεριέχει μίσθωση εφαρμόζοντας τις παραγράφους 9-11 του ΔΠΧΑ 16 στις εν λόγω συμβάσεις βάσει των γεγονότων και των περιστάσεων που υπήρχαν κατά την εν λόγω ημερομηνία (ΔΠΧΑ 1 παρ. Δ9), β) κατά την ημερομηνία μετάβασης στα ΔΠΧΑ, επιμέτρησαν τις υποχρεώσεις από μισθώσεις στην παρούσα αξία των υπολειπόμενων μισθωμάτων, προεξοφλώντας με ένα ενιαίο προεξοφλητικό επιτόκιο (διαφορικό επιτόκιο δανεισμού) σε μισθώσεις με ευλόγως παρόμοια χαρακτηριστικά και τα περιουσιακά στοιχεία με δικαίωμα χρήσης σε ποσό ίσο με τις αντίστοιχες υποχρεώσεις από μισθώσεις, κατόπιν αναπροσαρμογής με βάση το ποσό τυχόν προπληρωμένων ή δεδουλευμένων μισθωμάτων (ΔΠΧΑ 1 παρ.Δ9Β και Δ9Δ(α)), γ) αντιμετώπισαν λογιστικά τις μισθώσεις που λήγουν εντός 12 μηνών από την ημερομηνία μετάβασης στα ΔΠΧΑ, όπως εάν επρόκειτο για βραχυπρόθεσμες μισθώσεις που αντιμετωπίζονται λογιστικά σύμφωνα με την παράγραφο 6 του ΔΠΧΑ 16 (ΔΠΧΑ 1 παρ.Δ9Δ(β)), δ) εξαιρέσαν τις αρχικές άμεσες δαπάνες από την επιμέτρηση των περιουσιακών στοιχείων με δικαίωμα χρήσης κατά την ημερομηνία μετάβασης στα ΔΠΧΑ (ΔΠΧΑ 1 παρ.Δ9Δ(δ)), ε) χρησιμοποίησαν κατά την ημερομηνία μετάβασης στα ΔΠΧΑ εκ των υστέρων αποκτηθείσα γνώση, όπως για παράδειγμα κατά τον καθορισμό της διάρκειας μίσθωσης, εάν η σύμβαση παρείχε δυνατότητα παράτασης ή καταγγελίας της μίσθωσης (ΔΠΧΑ 1 παρ.Δ9Δ(ε)).

Κατά την ημερομηνία μετάβασης στα ΔΠΧΑ, τα Ενσώματα πάγια περιουσιακά στοιχεία παρουσιάζονται αυξημένα κατά €2.087.545 για την Εταιρεία και τον Όμιλο, οι Υποχρεώσεις από μισθώσεις παρουσιάζονται αυξημένες κατά €1.830.953 για την Εταιρεία και τον Όμιλο, οι Προμηθευτές και λοιπές υποχρεώσεις παρουσιάζονται αυξημένοι κατά €240.785 και τα Αποτελέσματα εις νέον αυξημένα κατά €15.807.

Ομοίως την χρήση 2021, τα Ενσώματα πάγια περιουσιακά στοιχεία παρουσιάζονται αυξημένα κατά €3.809.697 για την Εταιρεία (€4.054.292 για τον Όμιλο), οι Υποχρεώσεις από μισθώσεις παρουσιάζονται αυξημένες κατά €3.491.703 για την Εταιρεία (€3.736.679 για τον Όμιλο), οι Προμηθευτές και λοιπές υποχρεώσεις παρουσιάζονται αυξημένοι κατά €355.860 για την Εταιρεία και για τον Όμιλο, οι Πελάτες και λοιπές απαιτήσεις παρουσιάζονται αυξημένοι κατά €10.206 για την Εταιρεία και για τον Όμιλο και τα Αποτελέσματα εις νέον μειωμένα κατά €27.660 για την Εταιρεία, εκ των οποίων το ποσό των €43.467 έχει επηρεάσει μειωτικά τα Αποτελέσματα της χρήσης

Οι επισυναπτόμενες σημειώσεις που παρατίθενται στις σελίδες 42 - 157 αποτελούν αναπόσπαστο μέρος των ετήσιων χρηματοοικονομικών καταστάσεων.

Ποσά σε Ευρώ

(για τον Όμιλο τα Αποτελέσματα εις νέον παρουσιάζονται μειωμένα κατά €28.041, εκ των οποίων το ποσό των €43.848 έχει επηρεάσει μειωτικά τα Αποτελέσματα της χρήσης).

Για τη χρήση 2022, τα Ενσώματα πάγια περιουσιακά στοιχεία παρουσιάζονται αυξημένα κατά €2.362.513 για την Εταιρεία (€2.877.336 για τον Όμιλο), οι Υποχρεώσεις από μισθώσεις παρουσιάζονται αυξημένες κατά €2.281.275 για την Εταιρεία (€2.768.814 για τον Όμιλο), οι Προμηθευτές και λοιπές υποχρεώσεις παρουσιάζονται αυξημένοι κατά €139.239 για την Εταιρεία (€172.128 για τον Όμιλο), οι Πελάτες και λοιπές απαιτήσεις παρουσιάζονται μειωμένοι κατά €10.122 για την Εταιρεία και για τον Όμιλο και τα Αποτελέσματα εις νέον μειωμένα κατά €68.123 για την Εταιρεία, εκ των οποίων το ποσό των €40.464 έχει επηρεάσει μειωτικά τα Αποτελέσματα της χρήσης (για τον Όμιλο τα Αποτελέσματα εις νέον παρουσιάζονται μειωμένα κατά €73.728, εκ των οποίων το ποσό των €45.687 έχει επηρεάσει μειωτικά τα Αποτελέσματα της χρήσης).

Δ. Κατά τη μετάβαση στα ΔΠΧΑ, η απομείωση των χρηματοοικονομικών περιουσιακών στοιχείων που επιμετρούνται στο αποσβεσμένο κόστος υπολογίζεται με βάση τις αναμενόμενες πιστωτικές ζημιές, με βάση τις πρόνοιες του ΔΠΧΑ 9, σε αντίθεση με τα ΕΛΠ που απαιτούσαν η απομείωση να υπολογίζεται με βάση τις πραγματοποιηθείσες πιστωτικές ζημιές. Κατά την ημερομηνία μετάβασης στα ΔΠΧΑ, η Εταιρεία και ο Όμιλος αναγνώρισε επιπρόσθετη απομείωση απαιτήσεων ποσού €173.418, με αντίστοιχη μείωση των Αποτελεσμάτων εις νέον.

Για τη χρήση 2021 η συνολική επιπρόσθετη απομείωση των απαιτήσεων για την Εταιρεία και τον Όμιλο σε σχέση με τα ΕΛΠ ανέρχεται σε €412.239, με αποτέλεσμα το ποσό των €238.821 να επιβαρύνει τα Αποτελέσματα της χρήσης.

Για τη χρήση 2022 η συνολική επιπρόσθετη απομείωση των απαιτήσεων για την Εταιρεία και τον Όμιλο σε σχέση με τα ΕΛΠ διαμορφώθηκε σε €199.318, με αποτέλεσμα τα Κέρδη της χρήσης για την Εταιρεία και τον Όμιλο να είναι αυξημένα κατά το ποσό των €212.921.

Ε. Κατά τη μετάβαση στα ΔΠΧΑ, η Εταιρεία και ο Όμιλος εφάρμοσαν το ΔΠΧΑ 15 για την αναγνώριση του εσόδου από συμβάσεις με πελάτες. Η Εταιρεία και ο Όμιλος επέλεξαν να χρησιμοποιήσουν την προαιρετική απαλλαγή που παρέχεται από το ΔΠΧΑ 1 παρ.Δ35 να μην επαναδιατυπώσουν συμβάσεις οι οποίες ολοκληρώθηκαν πριν από την 1 Ιανουαρίου 2021.

Οι προσαρμογές από την εφαρμογή του ΔΠΧΑ 15 σε σχέση με τα ΕΛΠ προέκυψαν κυρίως αναφορικά με συμβάσεις για παραχώρηση άδειας χρήσης προγραμμάτων σε πελάτες. Με βάση το ΔΠΧΑ 15 αξιολογήθηκε πως η υπόσχεση της Εταιρείας είναι η παροχή του δικαιώματος χρήσης των σχετικών προγραμμάτων και επομένως, το σχετικό έσοδο αναγνωρίστηκε σε δεδομένη χρονική στιγμή (με την παράδοση των σχετικών προγραμμάτων στον πελάτη), ενώ με βάση τα ΕΛΠ το σχετικό έσοδο αναγνωρίστηκε κατά την διάρκεια των σχετικών συμβάσεων.

Για τη χρήση 2021 αναφορικά με την Εταιρεία και τον Όμιλο, οι Πελάτες και λοιπές απαιτήσεις παρουσιάζονται αυξημένοι κατά €216.682, οι Προμηθευτές και λοιπές υποχρεώσεις παρουσιάζονται μειωμένοι κατά €1.532.616 και ο Κύκλος εργασιών αυξήθηκε κατά €1.728.513.

Για τη χρήση 2022 αναφορικά με την Εταιρεία και τον Όμιλο, οι Πελάτες και λοιπές απαιτήσεις παρουσιάζονται αυξημένοι κατά €965.560, οι Προμηθευτές και λοιπές υποχρεώσεις παρουσιάζονται αυξημένοι κατά €170.000 και ο Κύκλος εργασιών μειώθηκε κατά €953.739.

Οι επισυναπτόμενες σημειώσεις που παρατίθενται στις σελίδες 42 – 157 αποτελούν αναπόσπαστο μέρος των ετήσιων χρηματοοικονομικών καταστάσεων.

Ποσά σε Ευρώ

ΣΤ. Η μετάβαση στα ΔΠΧΑ επηρέασε την λογιστικοποίηση από την Εταιρεία και τον Όμιλο των δύο τροποίσεων που διενεργήθηκαν (το 2020 και το 2021 αντίστοιχα) αναφορικά με την υποχρέωση που σχετίζεται με την τηλεοπτική άδεια.

Συγκεκριμένα, στις 30 Μάρτιου 2020 εκδόθηκε πράξη νομοθετικού περιεχομένου σχετικά με μέτρα αντιμετώπισης της πανδημίας του κορωνοϊού COVID-19 και άλλες κατεπείγουσες διατάξεις, με την οποία έγινε ρύθμιση προς τους κατόχους άδειας παρόχου περιεχομένου ψηφιακής τηλεοπτικής ευρυεκπομπής να μην καταβάλλουν την δόση του τιμήματος της άδειας εντός του ημερολογιακού έτους 2020 ποσού €3.500.000 και το ποσό της δόσης του 2020 να επιμεριστεί αναλογικά στις επόμενες ετήσιες δόσεις.

Στη συνέχεια, στις 20 Φεβρουαρίου 2021 εκδόθηκε ο Ν.4779/2021, με τον οποίο έγινε νέα ρύθμιση προς τους κατόχους άδειας παρόχου περιεχομένου ψηφιακής τηλεοπτικής ευρυεκπομπής. Ειδικότερα, με βάση την σχετική ρύθμιση, προκειμένου να δοθούν επενδυτικά κίνητρα στον κλάδο, η οφειλόμενη δόση ποσού €3.500.000 για το έτος 2020 απομειώνεται κατά το ύψος των επενδύσεων σε πρόγραμμα, τεχνολογικό εξοπλισμό και υποδομές που διενεργεί ο υπερθεματιστής εντός του ημερολογιακού έτους 2020, ύστερα από βεβαίωση ανεξάρτητου ορκωτού ελεγκτή. Το ποσό της απομείωσης ανέρχεται κατά ανώτατο όριο στο ποσό των €3.450.000, ενώ αντίστοιχα το ύψος της καταβλητέας δόσης δεν μπορεί να είναι κατώτερο των €50.000.

Στα ΕΛΠ και οι δύο τροποποιήσεις είχαν επηρεάσει τα αποτελέσματα της χρήσης 2021.

Εφαρμόζοντας τις πρόνοιες των ΔΠΧΑ, η πρώτη τροποποίηση επηρέασε (αύξησε) τα αποτελέσματα εις νέον της 1.1.2021 κατά το ποσό των €1.570.213, καθώς η ευνοϊκή ρύθμιση από το Ελληνικό Δημόσιο είχε ως σκοπό την παροχή άμεσης οικονομικής υποστήριξης στις εταιρείες του κλάδου, στα πλαίσια των μέτρων αντιμετώπισης της πανδημίας του κορωνοϊού COVID-19. Η δεύτερη τροποποίηση, η οποία αντιμετωπίστηκε λογιστικά ως κρατική επιχορήγηση, επηρέασε (αύξησε) τα αποτελέσματα της χρήσης 2021 κατά το ποσό των €2.398.362, που αντιστοιχούσε στο ποσό των αντίστοιχων επιχορηγούμενων εξόδων που είχαν αναγνωριστεί μέχρι την 31.12.2021, ενώ το ποσό των €657.281 αναγνωρίστηκε ως υποχρέωση (Έσοδα επομένων χρήσεων από κρατικές επιχορηγήσεις) την 31.12.2021, καθώς αφορούσε το μέρος της επιχορήγησης που αντιστοιχούσε στο αναπόσβεστο μέρος των παγίων και αύλων περιουσιακών στοιχείων που επιχορηγήθηκαν. Το ποσό των €319.184, που αντιστοιχούσε στις αποσβέσεις χρήσης 2022 των παγίων και αύλων περιουσιακών στοιχείων που επιχορηγήθηκαν, αναγνωρίστηκε στα έσοδα της χρήσης 2022, ενώ το υπόλοιπο της υποχρέωσης (Έσοδα επομένων χρήσεων από κρατικές επιχορηγήσεις) την 31.12.2022 ανήλθε σε €338.097.

Ως αποτέλεσμα του διαφορετικού λογιστικού χειρισμού των ανωτέρω τροποποιήσεων μεταξύ ΕΛΠ και ΔΠΧΑ, οι Προμηθευτές και λοιπές υποχρεώσεις παρουσιάζονται μειωμένοι κατά €1.625.500 κατά την ημερομηνία μετάβασης στα ΔΠΧΑ, με αντίστοιχη αύξηση των Αποτελεσμάτων εις νέον. Στη χρήση 2021 τα Λοιπά λειτουργικά έσοδα παρουσιάζονται μειωμένα κατά €2.298.915 (χρήση 2022: αυξημένα κατά €319.184), τα Χρηματοοικονομικά έξοδα παρουσιάζονται μειωμένα κατά €16.134 (χρήση 2022: καμία αναπροσαρμογή) και τα Έσοδα επομένων χρήσεων από κρατικές επιχορηγήσεις παρουσιάζονται αυξημένα κατά €657.281 την 31.12.2021 (31.12.2022: €338.097).

Ζ. Κατά την μετάβαση στα ΔΠΧΑ προέκυψε προσαρμογή από την λογιστικοποίηση της αναβαλλόμενης φορολογίας, καθώς στα ΕΛΠ η Εταιρεία και ο Όμιλος είχαν επιλέξει να μην αναγνωρίζουν αναβαλλόμενη φορολογία. Για περισσότερες λεπτομέρειες αναφορικά με την αναβαλλόμενη φορολογία που αναγνωρίστηκε βλέπε Σημείωση 13.

Οι επισυναπτόμενες σημειώσεις που παρατίθενται στις σελίδες 42 – 157 αποτελούν αναπόσπαστο μέρος των ετήσιων χρηματοοικονομικών καταστάσεων.

Ποσά σε Ευρώ

Η. Η Εταιρεία έχει συνάψει συμβάσεις με προμηθευτή για την απόκτηση δικαιώματος προβολής συγκεκριμένων προγραμμάτων για συγκεκριμένο χρονικό διάστημα. Με βάση τις σχετικές συμβάσεις, το τίμημα, που είναι σε ξένο νόμισμα, καταβάλλεται σε δόσεις, οι οποίες υπερβαίνουν το ένα έτος.

Τα σχετικά δικαιώματα προβολής προγραμμάτων έχουν αναγνωρισθεί στα ΕΛΠ και στα ΔΠΧΑ στα Άυλα περιουσιακά στοιχεία.

Οι αναπροσαρμογές που διενεργήθηκαν λόγω της μετάβασης στα ΔΠΧΑ αφορούν κυρίως α) τον υπολογισμό της παρούσας αξίας της σχετικής χρηματοοικονομικής υποχρέωσης, ο οποίος είχε επίδραση τόσο στην αρχική αναγνώριση της χρηματοοικονομικής υποχρέωσης και του σχετικού άυλου περιουσιακού στοιχείου και στην μεταγενέστερή τους επιμέτρηση (καθώς, η Εταιρεία δεν είχε διενεργήσει τους σχετικούς υπολογισμούς της παρούσας αξίας για όλες τις σχετικές συμβάσεις, χρησιμοποιώντας την πρακτική διευκόλυνση που παρέχεται από τα ΕΛΠ να αναγνωρίζονται οι χρηματοοικονομικές υποχρεώσεις στο κόστος, εάν η μέθοδος του αποσβεσμένου κόστους δεν έχει σημαντική επίπτωση στα ποσά των χρηματοοικονομικών καταστάσεων) και β) διαφορές από την αποτίμηση μόνο της σχετικής χρηματοοικονομικής υποχρέωσης από ξένο νόμισμα σε ευρώ.

Ως αποτέλεσμα των ανωτέρω, τα Άυλα περιουσιακά στοιχεία παρουσιάζονται μειωμένα κατά €106.750, οι Προμηθευτές και λοιπές υποχρεώσεις παρουσιάζονται μειωμένοι κατά €119.372 και τα Αποτελέσματα εις νέον αυξημένα κατά €12.622 την 1.1.2021. Την 31.12.2021 τα Άυλα περιουσιακά στοιχεία παρουσιάζονται μειωμένα κατά €108.753, οι Προμηθευτές και λοιπές υποχρεώσεις παρουσιάζονται αυξημένοι κατά €8.055, ενώ τα αποτελέσματα της χρήσης 2021 έχουν μειωθεί κατά €129.431 (αύξηση των Χρηματοοικονομικών εξόδων κατά €40.618, μείωση του Κόστους Πωλήσεων κατά €78.275 και μείωση στα Λοιπά κέρδη/(ζημιές) - καθαρά, αναφορικά με συναλλαγματικά κέρδη/ζημιές, κατά €167.088). Την 31.12.2022 τα Άυλα περιουσιακά στοιχεία παρουσιάζονται μειωμένα κατά €205.267, οι Προμηθευτές και λοιπές υποχρεώσεις παρουσιάζονται μειωμένοι κατά €10.465, ενώ τα αποτελέσματα της χρήσης 2022 έχουν μειωθεί κατά €77.994 (αύξηση των Χρηματοοικονομικών εξόδων κατά €3.885, μείωση του Κόστους Πωλήσεων κατά €240.058 και μείωση στα Λοιπά κέρδη/(ζημιές) - καθαρά, αναφορικά με συναλλαγματικά κέρδη/ζημιές, κατά €314.167).

Θ. Η Εταιρεία και ο Όμιλος αναγνώρισαν επιπρόσθετα έξοδα για ποσά πληρωτέα σε οργανισμούς συλλογικής διαχείρισης στις 1.1.2021, 31.12.2021 και 31.12.2022 στα ΔΠΧΑ, με βάση εκτιμήσεις που διενεργήθηκαν και απεικονίζουν τις συνθήκες που επικρατούσαν τις σχετικές ημερομηνίες, καθώς στα ΕΛΠ τα έξοδα από τους οργανισμούς συλλογικής διαχείρισης λογιστικοποιούνταν με την εκκαθάριση τους.

Ι. Η Εταιρεία και ο Όμιλος μείωσαν τα Λοιπά λειτουργικά έσοδα της χρήσης 2022 κατά €108.038 σε σχέση με τα ΕΛΠ, αναφορικά με την αναγνώριση εσόδων επιχορηγήσεων από το Εθνικό Κέντρο Οπτικοακουστικών Μέσων και Επικοινωνίας («ΕΚΟΜΕ») σύμφωνα με τις πρόνοιες των ΔΠΧΑ.

Κ. Η Εταιρεία και ο Όμιλος αναγνώρισαν επιπρόσθετα έξοδα για ποσά πληρωτέα σε επαθλούχους διαγωνισμών στη χρήση 2022 στα ΔΠΧΑ, καθώς στα ΕΛΠ τα σχετικά έξοδα λογιστικοποιούνταν με την πληρωμή τους.

Λ. Κατά την μετάβαση στα ΔΠΧΑ, διενεργήθηκαν ορισμένες λοιπές αναμορφώσεις, συμπεριλαμβανομένων αναταξινόμησεων μεταξύ κονδυλίων στην Κατάσταση Χρηματοοικονομικής Θέσης και στη Κατάσταση Συνολικού Εισοδήματος, σύμφωνα με τις πρόνοιες των ΔΠΧΑ.

Οι επισυναπτόμενες σημειώσεις που παρατίθενται στις σελίδες 42 - 157 αποτελούν αναπόσπαστο μέρος των ετήσιων χρηματοοικονομικών καταστάσεων.

Ποσά σε Ευρώ

8. Πληροφόρηση κατά τομέα

Οι λειτουργικοί τομείς δραστηριότητας ορίζονται με βάση τις επιχειρηματικές δραστηριότητες, όπως επισκοπούνται στις εσωτερικές αναφορές, από τον αρμόδιο επικεφαλής ή το αρμόδιο όργανο για τη λήψη επιχειρηματικών αποφάσεων. Ο αρμόδιος επικεφαλής ή το αρμόδιο όργανο είναι υπεύθυνο για τη λήψη αποφάσεων σχετικά με τον καταμερισμό των πόρων ανά τομέα δραστηριότητας και την αξιολόγηση της απόδοσής του. Ο Όμιλος όρισε ως αρμόδιο για τη λήψη επιχειρηματικών αποφάσεων τον Διευθύνοντα Σύμβουλο και τον Γενικό Διευθυντή Οικονομικών και Επιχειρησιακών Λειτουργιών.

Ο Όμιλος, μέσω της Εταιρείας και των θυγατρικών της εταιρειών, δραστηριοποιείται σε δύο (2) βασικούς τομείς, τους οποίους και παρακολουθεί διακριτά:

- Ευρεεκπομπής σε τηλεόραση και ραδιόφωνο (Broadcasting) και δημιουργίας οπτικοακουστικού περιεχομένου (Content Creation) και
- Εκδόσεις (Publishing), έντυπες και ηλεκτρονικές (Print & Digital).

Η πρώτη δραστηριότητα, αποτελεί το σημαντικότερο πυλώνα πωλήσεων. Η Εταιρεία είναι ιδιοκτήτρια του τηλεοπτικού σταθμού MEGA ο οποίος υπήρξε το πρώτο (1ο) κανάλι σε τηλεθέαση για το σύνολο του τηλεοπτικού κοινού κατά την διάρκεια του 2023.

Τον Νοέμβριο 2021 ξεκίνησε η λειτουργία της υβριδικής (HbbTV) τηλεόρασης του MEGA, υπό τον τίτλο "MEGA Play". Η υβριδική, ευρυζωνική τηλεόραση (HbbTV – Hybrid Broadcast Broadband TV) είναι ένα νέο πρότυπο μετάδοσης περιεχομένου που επιτρέπει στην τηλεόραση την παράλληλη προβολή των προγραμμάτων που λαμβάνονται μέσω ευρεκπομπής (broadcasting), καθώς και περιεχομένου που λαμβάνεται από το internet (broadband).

Το Mega Cosmos είναι ένα γραμμικό κανάλι 24/7 το οποίο εκπέμπει τηλεοπτικό πρόγραμμα στον Καναδά μέσω των συνδρομητικών πλατφορμών Rogers & Bell. Το ημερήσιο πρόγραμμα του καναλιού περιλαμβάνει ενημερωτικές και ψυχαγωγικές εκπομπές και μυθοπλασία.

Η Άλτερ Έγκο μέσω 100% θυγατρικής εταιρείας έχει στην ιδιοκτησία της τον ραδιοφωνικό σταθμό My Radio, ο οποίος εκπέμπει στο λεκανοπέδιο της Αττικής.

Στρατηγική προτεραιότητα της εταιρείας είναι η ανάπτυξη και δημιουργία οπτικοακουστικού περιεχομένου, η οποία προσβλέπει στην κάλυψη των αναγκών του καναλιού αλλά και στη διανομή και διάθεση του περιεχομένου, σε άλλες πλατφόρμες, τόσο στην Ελλάδα, όσο και στο εξωτερικό. Η Άλτερ Έγκο, αξιοποιεί αυτές τις δυνατότητες είτε αυτόνομα, είτε μέσω της θυγατρικής της εταιρείας RED Productions είτε με την ανάθεση της εκτέλεσης παραγωγής σε τρίτες εταιρείες, καθώς και, μέσω συμπαραγωγής με άλλες εταιρείες..

Στη δεύτερη δραστηριότητα, περιλαμβάνονται οι εκδόσεις των εφημερίδων πανελληνίας κυκλοφορίας ΤΑ ΝΕΑ και ΤΟ ΒΗΜΑ, οι ηλεκτρονικοί ιστότοποι tanea.gr, tonima.gr καθώς και η διαδικτυακή πύλη in.gr.

Πρόσφατα η εφημερίδα ΤΟ ΒΗΜΑ ξεκίνησε την έκδοση αγγλόφωνου ένθετου σε συνεργασία με την Wall Street Journal (WSJ). Παράλληλα ο ιστότοπος tonima.com προσφέρει αγγλόφωνο περιεχόμενο και σε συνεργασία με την WSJ, επιλεγμένα άρθρα από την αμερικανική εφημερίδα.

Οι επισυναπτόμενες σημειώσεις που παρατίθενται στις σελίδες 42 – 157 αποτελούν αναπόσπαστο μέρος των ετήσιων χρηματοοικονομικών καταστάσεων.

Ποσά σε Ευρώ

Η εταιρεία έχει επενδύσει στην παραγωγή ψηφιακών αρχείων ήχου (Podcasts), δημιουργώντας πρωτότυπο ηχητικό περιεχόμενο, ενημερωτικού και ψυχαγωγικού χαρακτήρα.

Η θυγατρική εταιρεία ONE DIGITAL SERVICES λειτουργεί κι εκμεταλλεύεται την ενημερωτική ιστοσελίδα www.ot.gr.

Η θυγατρική εταιρεία More Media εκδίδει τα περιοδικά Vita, Grace, WineGuru, Sixty, Διακοπές, Ελληνική Κουζίνα και Πεντανόστιμα, Αργυρώ Μπαρμπαρίγου τα οποία κυκλοφορούν μαζί με τις εφημερίδες της Εταιρείας καθώς και αυτόνομα. Παράλληλα οι ιστοσελίδες diakopes.gr, grace.gr, argiro.gr, vita.gr και imommy.gr παρέχουν θεματικό περιεχόμενο μέσω του διαδικτύου.

Οι παραπάνω τομείς αποτελούν τους λειτουργικούς τομείς του Ομίλου και δεν έχουν διενεργηθεί συγκεντρώσεις για σκοπούς παρουσίασης στις χρηματοοικονομικές καταστάσεις.

Οι λογιστικές πολιτικές των τομέων δραστηριότητας είναι οι ίδιες με εκείνες που ακολουθούνται κατά τη σύνταξη των χρηματοοικονομικών καταστάσεων. Δεν υπάρχουν συναλλαγές μεταξύ των τομέων δραστηριότητας. Ο Όμιλος αξιολογεί την επίδοση των τομέων δραστηριότητας, βασιζόμενος στις Πωλήσεις, στα Λειτουργικά Κέρδη/(Ζημιές), στα Κέρδη/(Ζημιές) προ φόρων και στα Κέρδη προ τόκων, φόρων και αποσβέσεων (EBITDA).

Οι πληροφορίες αναφορικά με τους τομείς και η συμφωνία με τα ενοποιημένα στοιχεία του Ομίλου έχουν ως εξής:

Χρήση 2023	Τομέας Εκδόσεων	Τομέας Ευρεσκομής σε τηλεόραση και ραδιόφωνο και δημιουργίας οπτικοακουστικού περιεχομένου	Σύνολο Όμιλος
Κύκλος εργασιών	33.282.121	75.089.744	108.371.866
Λοιπά λειτουργικά έσοδα	742.650	2.369.624	3.112.274
Αποσβέσεις ενσώματων και άυλων περιουσιακών στοιχείων	(1.667.973)	(24.166.811)	(25.834.784)
Λοιπά λειτουργικά έξοδα	(27.680.618)	(49.811.376)	(77.491.994)
Λοιπά κέρδη/(ζημιές) - καθαρά	(5.031)	15.049	10.018
Λειτουργικά Κέρδη/(Ζημιές)	4.671.149	3.496.230	8.167.380
Χρηματοοικονομικά έσοδα	-	87	87
Χρηματοοικονομικά έξοδα	(1.158.936)	(3.034.682)	(4.193.618)
Μερίδιο καθαρού κέρδους/(ζημιάς) από συμμετοχές που λογιστικοποιούνται με τη μέθοδο της καθαρής θέσης	-	171.855	171.854
Κέρδη/(Ζημιές) προ φόρων	3.512.213	633.490	4.145.703
Κέρδη προ τόκων, φόρων και αποσβέσεων (EBITDA)*	6.339.122	27.663.041	34.002.163

Οι επισυναπτόμενες σημειώσεις που παρατίθενται στις σελίδες 42 – 157 αποτελούν αναπόσπαστο μέρος των ετήσιων χρηματοοικονομικών καταστάσεων.

Ποσά σε Ευρώ

Χρήση 2022	Τομέας Εκδόσεων	Τομέας Ευρεκπομπής σε τηλεόραση και ραδιόφωνο και δημιουργίας οπτικοακουστικού περιεχομένου	Σύνολο Όμιλος
Κύκλος εργασιών	29.382.818	70.611.184	99.994.002
Λοιπά λειτουργικά έσοδα	2.461.778	4.691.458	7.153.236
Αποσβέσεις ενσώματων και άυλων περιουσιακών στοιχείων	(1.512.743)	(23.354.243)	(24.866.986)
Λοιπά λειτουργικά έξοδα	(27.645.236)	(50.470.915)	(78.116.151)
Λοιπά κέρδη/(ζημιές) - καθαρά	51.228	(398.029)	(346.801)
Λειτουργικά Κέρδη/(Ζημιές)	2.737.846	1.079.454	3.817.301
Χρηματοοικονομικά έσοδα	-	1.746	1.746
Χρηματοοικονομικά έξοδα	(558.069)	(2.584.684)	(3.142.754)
Μερίδιο καθαρού κέρδους/(ζημιάς) από συμμετοχές που λογιστικοποιούνται με τη μέθοδο της καθαρής θέσης	-	142.084	142.084
Κέρδη/(Ζημιές) προ φόρων	2.179.777	(1.361.400)	818.377
Κέρδη προ τόκων, φόρων και αποσβέσεων (ΕΒΙΤΔΑ)*	4.250.589	24.433.698	28.684.286

Χρήση 2021	Τομέας Εκδόσεων	Τομέας Ευρεκπομπής σε τηλεόραση και ραδιόφωνο και δημιουργίας οπτικοακουστικού περιεχομένου	Σύνολο Όμιλος
Κύκλος εργασιών	31.736.270	46.228.902	77.965.171
Λοιπά λειτουργικά έσοδα	3.530.812	2.622.836	6.153.647
Αποσβέσεις ενσώματων και άυλων περιουσιακών στοιχείων	(1.948.826)	(23.043.240)	(24.992.065)
Λοιπά λειτουργικά έξοδα	(30.457.332)	(33.598.731)	(64.056.063)
Λοιπά κέρδη/(ζημιές) - καθαρά	17.295	(24.712)	(7.417)
Λειτουργικά Κέρδη/(Ζημιές)	2.878.219	(7.814.946)	(4.936.726)
Χρηματοοικονομικά έσοδα	146	219	365
Χρηματοοικονομικά έξοδα	(462.265)	(1.755.783)	(2.218.048)
Μερίδιο καθαρού κέρδους/(ζημιάς) από συμμετοχές που λογιστικοποιούνται με τη μέθοδο της καθαρής θέσης	-	58.853	58.853
Κέρδη/(Ζημιές) προ φόρων	2.416.100	(9.511.657)	(7.095.557)
Κέρδη προ τόκων, φόρων και αποσβέσεων (ΕΒΙΤΔΑ)*	4.827.044	15.228.294	20.055.338

Οι επισυναπτόμενες σημειώσεις που παρατίθενται στις σελίδες 42 - 157 αποτελούν αναπόσπαστο μέρος των ετήσιων χρηματοοικονομικών καταστάσεων.

Ποσά σε Ευρώ

**Το EBITDA υπολογίζεται ως εξής: Κέρδη/(Ζημιές) προ φόρων, πλέον Αποσβέσεις ενσώματων και άυλων περιουσιακών στοιχείων, μείον Χρηματοοικονομικά έσοδα, πλέον Χρηματοοικονομικά έξοδα, μείον Μερίδιο καθαρού κέρδους/(ζημιάς) από συμμετοχές που λογιστικοποιούνται με τη μέθοδο της καθαρής θέσης.*

Δεν παρουσιάζονται στοιχεία αναφορικά με περιουσιακά στοιχεία και υποχρεώσεις ανά τομέα στον αρμόδιο για τη λήψη επιχειρηματικών αποφάσεων.

Η γεωγραφική πληροφόρηση για το Κύκλο εργασιών έχει ως ακολούθως:.

Κύκλος εργασιών	2023	2022	2021
Ελλάδα	102.964.550	93.492.313	74.779.688
Λοιπές χώρες	5.407.316	6.501.689	3.185.483
Σύνολο	108.371.866	99.994.002	77.965.171

Δεν υπάρχουν έσοδα από συναλλαγές με μεμονωμένο πελάτη που να ανέρχονται στο 10% ή περισσότερο του Κύκλου εργασιών του Ομίλου σε καμία περίοδο αναφοράς

9. Ενσώματα πάγια περιουσιακά στοιχεία

Τα ενσώματα πάγια περιουσιακά στοιχεία του Ομίλου και της Εταιρείας αναλύονται στους παρακάτω πίνακες:

Οι επισυναπτόμενες σημειώσεις που παρατίθενται στις σελίδες 42 – 157 αποτελούν αναπόσπαστο μέρος των ετήσιων χρηματοοικονομικών καταστάσεων.

Ετήσιες Χρηματοοικονομικές Καταστάσεις – Χρήση 2023

Ποσά σε Ευρώ

Κόστος	Όμιλος										Σύνολο	
	Οικόπεδα	Ιδιόκτητα κτίρια	Βελλιώσεις σε ακίνητα Τρίτων	Μηχανολογικός εξοπλισμός	Μεταφορικά μέσα	Έπιπλα και λοιπός εξοπλισμός	Ακίνητοποιήσεις υπό κατασκευή	Περιουσιακά στοιχεία με δικαίωμα χρήσης				
Σημ.												
1 Ιανουαρίου 2021	-	-	1.167.607	671.724	350.471	5.205.601	-	-	2.087.545	9.482.948		
Προσθήκες	-	479.470	103.057	19.900	303.741	2.034.748	-	-	334.168	3.275.083		
Αποκτήσεις από συνενώσεις επιχειρήσεων	-	-	-	122.258	-	17.184	-	-	-	139.442		
Πωλήσεις, μειώσεις, διαγραφές	-	-	-	-	(11.336)	-	-	-	-	(11.336)		
Τροποποίηση Μισθώσεων	-	-	-	-	-	-	-	-	2.970.796	2.970.796		
31 Δεκεμβρίου 2021	-	479.470	1.270.664	813.882	642.876	7.257.532	-	-	5.392.509	15.856.934		
1 Ιανουαρίου 2022	-	479.470	1.270.664	813.882	642.876	7.257.532	-	-	5.392.509	15.856.934		
Προσθήκες	715.107	1.437.463	-	-	142.777	742.424	-	-	527.550	3.565.321		
Πωλήσεις, μειώσεις, διαγραφές	-	-	-	(443.750)	-	(1.736)	-	-	-	(445.486)		
31 Δεκεμβρίου 2022	715.107	1.916.933	1.270.664	370.132	785.623	7.998.221	-	-	5.920.059	18.976.768		
1 Ιανουαρίου 2023	715.107	1.916.933	1.270.664	370.132	785.623	7.998.221	-	-	5.920.059	18.976.768		
Προσθήκες	-	219.426	39.815	5.273	52.805	819.968	210.599	1.195.507	1.195.507	2.543.394		
Πωλήσεις, μειώσεις, διαγραφές	-	-	-	-	(22.300)	-	-	(720.992)	(720.992)	(743.292)		
Τροποποίηση Μισθώσεων	-	-	-	-	-	-	-	-	7.774.863	7.774.863		
31 Δεκεμβρίου 2023	715.107	2.136.359	1.310.479	375.406	816.158	8.818.189	210.599	14.169.437	28.551.734			

Οι επισυναπτόμενες σημειώσεις που παρατίθενται στις σελίδες 42 – 157 αποτελούν αναπόσπαστο μέρος των ετήσιων χρηματοοικονομικών καταστάσεων.

Ποσά σε Ευρώ

	Οικόπεδα	Ιδιόκτητα κτήρια	Βελτιώσεις σε ακίνητα τρίτων	Μηχανολογικός εξοπλισμός	Μεταφορικά μέσα	Έπιπλα και λοιπός εξοπλισμός	Ακίνητοποιήσεις υπό κατασκευή	Περιουσιακά στοιχεία με δικαίωμα χρήσης	Σύνολο
Συσσωρευμένες αποσβέσεις Σημ.									
1 Ιανουαρίου 2021	-	-	(851.683)	(379.181)	(34.367)	(1.798.002)	-	-	(3.063.233)
Αποσβέσεις χρήσης	-	(10.156)	(343.256)	(95.100)	(81.959)	(1.133.848)	-	(1.338.217)	(3.002.535)
Πωλήσεις, μειώσεις, διαγραφές	-	-	-	-	6.630	-	-	-	6.630
31 Δεκεμβρίου 2021	-	(10.156)	(1.194.939)	(474.281)	(109.696)	(2.931.850)	-	(1.338.217)	(6.059.139)
1 Ιανουαρίου 2022	-	(10.156)	(1.194.939)	(474.281)	(109.696)	(2.931.850)	-	(1.338.217)	(6.059.139)
Αποσβέσεις χρήσης	-	(60.949)	(22.341)	(48.927)	(104.235)	(1.327.326)	-	(1.704.506)	(3.268.284)
Πωλήσεις, μειώσεις, διαγραφές	-	-	-	335.262	-	-	-	-	335.262
31 Δεκεμβρίου 2022	-	(71.105)	(1.217.280)	(187.946)	(213.930)	(4.259.176)	-	(3.042.723)	(8.992.160)
1 Ιανουαρίου 2023	-	(71.105)	(1.217.280)	(187.946)	(213.930)	(4.259.176)	-	(3.042.723)	(8.992.160)
Αποσβέσεις χρήσης	-	(72.225)	(24.908)	(49.454)	(126.881)	(1.276.449)	-	(1.959.816)	(3.509.733)
Πωλήσεις, μειώσεις, διαγραφές	-	-	-	-	9.559	-	-	389.140	398.699
31 Δεκεμβρίου 2023	-	(143.330)	(1.242.188)	(237.400)	(331.252)	(5.535.625)	-	(4.613.399)	(12.103.194)

Οι επισυναπτόμενες σημειώσεις που παρατίθενται στις σελίδες 42 – 157 αποτελούν αναπόσπαστο μέρος των ετήσιων χρηματοοικονομικών καταστάσεων.

Ετήσιες Χρηματοοικονομικές Καταστάσεις – Χρήση 2023



Ποσά σε Ευρώ

Αναπόσβεστη αξία στις 1 Ιανουαρίου 2021	-	-	315.924	292.543	316.105	3.407.599	-	2.087.545	6.419.715
Αναπόσβεστη αξία στις 31 Δεκεμβρίου 2021	-	469.314	75.725	339.601	533.180	4.325.682	-	4.054.292	9.797.795
Αναπόσβεστη αξία στις 31 Δεκεμβρίου 2022	715.107	1.845.828	53.384	182.187	571.722	3.739.045	-	2.877.336	9.984.608
Αναπόσβεστη αξία στις 31 Δεκεμβρίου 2023	715.107	1.993.029	68.291	138.006	484.906	3.282.564	210.599	9.556.038	16.448.539

Οι επισυναπτόμενες σημειώσεις που παρατίθενται στις σελίδες 42 - 157 αποτελούν αναπόσπαστο μέρος των ετήσιων χρηματοοικονομικών καταστάσεων.

Λ. Συγγρού 340

17673 Αθήνα

210 754 7000

altergomedia.org



Ετήσιες Χρηματοοικονομικές Καταστάσεις – Χρήση 2023

Ποσά σε Ευρώ

Κόστος	Εταιρεία										Σύνολο	
	Οικόπεδα	Ιδιόκτητα κτίρια	Βελτιώσεις σε ακίνητα τρίτων	Μηχανολογικός εξοπλισμός	Μεταφορικά μέσα	Έπιπλα και λοιπός εξοπλισμός	Ακινήτοποιήσεις υπό κατασκευή	Περιουσιακά στοιχεία με δικαίωμα χρήσης				
Σημ.												
1 Ιανουαρίου 2021	-	-	1.167.607	671.724	350.471	5.205.601	-	2.087.545	9.482.948			
Προσθήκες	-	479.470	103.057	19.900	303.741	1.946.338	-	47.564	2.900.069			
Πωλήσεις, μειώσεις, διαγραφές	-	-	-	-	(11.336)	-	-	-	(11.336)			
Τροποποίηση Μισθώσεων	-	-	-	-	-	-	-	2.970.796	2.970.796			
31 Δεκεμβρίου 2021	715.107	479.470	1.270.664	691.624	642.876	7.151.938	-	5.105.905	15.342.478			
1 Ιανουαρίου 2022	715.107	479.470	1.270.664	691.624	642.876	7.151.938	-	5.105.905	15.342.478			
Προσθήκες	715.107	1.437.463	-	-	142.777	551.880	-	93.162	2.940.388			
Πωλήσεις, μειώσεις, διαγραφές	-	-	-	(443.750)	-	-	-	-	(443.750)			
31 Δεκεμβρίου 2022	715.107	1.916.933	1.270.664	247.874	785.653	7.703.818	-	5.199.067	17.839.116			
1 Ιανουαρίου 2023	715.107	1.916.933	1.270.664	247.874	785.653	7.703.818	-	5.199.067	17.839.116			
Προσθήκες	-	219.426	39.815	5.273	52.805	787.654	210.599	1.195.507	2.511.080			
Πωλήσεις, μειώσεις, διαγραφές	-	-	-	-	(22.300)	-	-	-	(22.300)			
Τροποποίηση Μισθώσεων	-	-	-	-	-	-	-	7.774.863	7.774.863			
31 Δεκεμβρίου 2023	715.107	2.136.359	1.310.479	253.147	816.158	8.491.473	210.599	14.169.437	28.102.759			

Οι επισυναπτόμενες σημειώσεις που παρατίθενται στις σελίδες 42 – 157 αποτελούν αναπόσπαστο μέρος των ετήσιων χρηματοοικονομικών καταστάσεων.

Ετήσιες Χρηματοοικονομικές Καταστάσεις – Χρήση 2023



Ποσά σε Ευρώ

	Εταιρεία							Σύνολο
	Οικόπεδα	Ιδιότητα κτήρια	Βελτιώσεις σε ακίνητα τρίτων	Μηχανολογικός εξοπλισμός	Μεταφορικά μέσα	Έπιπλα και λοιπός εξοπλισμός	Ακίνητοποιήσεις υπό κατασκευή	
Συσσωρευμένες αποσβέσεις Σημ.								
1 Ιανουαρίου 2021	-	-	(851.683)	(379.181)	(34.367)	(1.798.002)	-	(3.063.233)
Αποσβέσεις Χρήσης	-	(10.156)	(343.256)	(77.765)	(81.959)	(1.106.348)	-	(2.915.691)
Πωλήσεις, μειώσεις, διαγραφές	-	-	-	-	6.630	-	-	6.630
31 Δεκεμβρίου 2021	-	(10.156)	(1.194.939)	(456.946)	(109.696)	(2.904.350)	-	(5.972.294)
1 Ιανουαρίου 2022	-	(10.156)	(1.194.939)	(456.946)	(109.696)	(2.904.350)	-	(5.972.294)
Αποσβέσεις Χρήσης	-	(60.949)	(22.341)	(34.211)	(104.235)	(1.240.244)	-	(3.002.326)
Πωλήσεις, μειώσεις, διαγραφές	-	-	-	335.262	-	-	-	335.262
31 Δεκεμβρίου 2022	-	(71.105)	(1.217.280)	(155.895)	(213.930)	(4.144.593)	-	(8.639.358)
1 Ιανουαρίου 2023	-	(71.105)	(1.217.280)	(155.895)	(213.930)	(4.144.593)	-	(8.639.358)
Αποσβέσεις Χρήσης	-	(72.225)	(24.908)	(34.739)	(126.881)	(1.248.336)	-	(3.283.933)
Πωλήσεις, μειώσεις, διαγραφές	-	-	-	-	9.559	-	-	9.559
31 Δεκεμβρίου 2023	-	(143.330)	(1.242.188)	(190.633)	(331.252)	(5.392.929)	-	(11.913.732)

Οι επισυναπτόμενες σημειώσεις που παρατίθενται στις σελίδες 42 – 157 αποτελούν αναπόσπαστο μέρος των ετήσιων χρηματοοικονομικών καταστάσεων.

Λ. Συγγρού 340
17673 Αθήνα
210 754 7000
altergomedia.org



Ετήσιες Χρηματοοικονομικές Καταστάσεις – Χρήση 2023



Ποσά σε Ευρώ

Αναπόβεστη αξία στις 1 Ιανουαρίου 2021	-	-	315.924	292.543	316.105	3.407.599	-	2.087.545	6.419.715
Αναπόβεστη αξία στις 31 Δεκεμβρίου 2021	-	469.314	75.725	234.678	533.180	4.247.589	-	3.809.697	9.370.184
Αναπόβεστη αξία στις 31 Δεκεμβρίου 2022	715.107	1.845.828	53.384	91.979	571.722	3.559.225	-	2.362.513	9.199.758
Αναπόβεστη αξία στις 31 Δεκεμβρίου 2023	715.107	1.993.029	68.291	62.514	484.906	3.098.543	210.599	9.556.039	16.189.027

Οι επισυναπτόμενες σημειώσεις που παρατίθενται στις σελίδες 42 – 157 αποτελούν αναπόσπαστο μέρος των ετήσιων χρηματοοικονομικών καταστάσεων.

Λ. Συγγρού 340
17673 Αθήνα
210 754 7000
alteregomedia.org



Ποσά σε Ευρώ

Τα περιουσιακά στοιχεία με δικαίωμα χρήσης αφορούν τις ακόλουθες κατηγορίες περιουσιακών στοιχείων:

	Όμιλος				Εταιρεία			
	31.12.2023	31.12.2022	31.12.2021	1.1.2021	31.12.2023	31.12.2022	31.12.2021	1.1.2021
Κτίρια	9.539.163	2.771.534	3.924.504	1.892.042	9.539.163	2.256.711	3.679.909	1.892.042
Μεταφορικά μέσα	16.875,37	28.766	129.788	195.504	16.875,37	28.766	129.788	195.504
Έπιπλα και λοιπός εξοπλισμός	-	77.035	-	-	-	77.035	-	-
	9.556.038	2.877.336	4.054.292	2.087.545	9.556.038	2.362.513	3.809.697	2.087.545

Στην κατηγορία κτίρια στον παραπάνω πίνακα περιλαμβάνονται μισθώσεις χώρων γραφείων με συνολική διάρκεια μίσθωσης από 2 έως 8 έτη και μισθώσεις χώρων παραγωγής τηλεοπτικών προγραμμάτων με συνολική διάρκεια μίσθωσης έως 7 έτη. Οι μισθώσεις μεταφορικών μέσων αφορούν επιβατικά αυτοκίνητα με συνολική διάρκεια μίσθωσης έως 2 έτη. Η κατηγορία έπιπλα και λοιπός εξοπλισμός περιλάμβανε μισθώσεις εξοπλισμού παραγωγής τηλεοπτικών προγραμμάτων.

Εισπράξεις από πωλήσεις ενσώματων παγίων περιουσιακών στοιχείων:

	Σημ.	Όμιλος			Εταιρεία		
		31.12.2023	31.12.2022	31.12.2021	31.12.2023	31.12.2022	31.12.2021
Κόστος		22.300	445.486	11.336	22.300	443.750	11.336
Συσσωρευμένες αποσβέσεις		9.559	335.262	6.630	9.559	335.262	6.630
Κέρδος/(ζημιά) από πώληση	27	(7.499)	90.930	19.439	(7.499)	91.512	19.439
Εισπράξεις από πωλήσεις ενσώματων παγίων περιουσιακών στοιχείων		5.242	201.154	24.145	5.242	200.000	24.145

10. Άυλα περιουσιακά στοιχεία

Τα άυλα περιουσιακά στοιχεία του Ομίλου και της Εταιρείας αναλύονται στους παρακάτω πίνακες.

Οι επισυναπτόμενες σημειώσεις που παρατίθενται στις σελίδες 42 – 157 αποτελούν αναπόσπαστο μέρος των ετήσιων χρηματοοικονομικών καταστάσεων.

Ετήσιες Χρηματοοικονομικές Καταστάσεις – Χρήση 2023



Ποσά σε Ευρώ

Κόστος	Σημ.	Όμιλος							
		Λογισμικά	Σήματα	Τηλεοπτική Άδεια	Ιδιοπραγόμενα τηλεοπτικά προγράμματα	Δικαιώματα τηλεοπτικών προγραμμάτων	Τανισθήκη	Υπεραξία	Σύνολο
1 Ιανουαρίου 2021		1.356.444	18.125.359	29.547.508	627.833	3.389.315	19.879.965	-	72.926.424
Προσθήκες		146.959	-	-	17.090.107	4.784.075	-	662.421	22.683.562
Πωλήσεις, μειώσεις, διαγραφές		-	-	-	-	(962.587)	-	-	(962.587)
31 Δεκεμβρίου 2021		1.503.403	18.125.359	29.547.508	17.717.940	7.210.803	19.879.965	662.421	94.647.400
1 Ιανουαρίου 2022		1.503.403	18.125.359	29.547.508	17.717.940	7.210.803	19.879.965	662.421	94.647.400
Προσθήκες		61.942	-	-	18.634.040	5.718.419	-	-	24.414.401
Πωλήσεις, μειώσεις, διαγραφές		-	-	-	-	(4.172.180)	-	-	(4.172.180)
31 Δεκεμβρίου 2022		1.565.345	18.125.359	29.547.508	36.351.979	8.757.043	19.879.965	662.421	114.889.620
1 Ιανουαρίου 2023		1.565.345	18.125.359	29.547.508	36.351.979	8.757.043	19.879.965	662.421	114.889.620
Προσθήκες		147.188	420.000	-	19.094.931	1.948.830	650.000	-	22.260.949
Πωλήσεις, μειώσεις, διαγραφές		-	-	-	-	(1.323.701)	-	-	(1.323.701)
31 Δεκεμβρίου 2023		1.712.533	18.545.359	29.547.508	55.446.911	9.382.172	20.529.965	662.421	135.826.869

Οι επισυναπτόμενες σημειώσεις που παρατίθενται στις σελίδες 42 – 157 αποτελούν αναπόσπαστο μέρος των ετήσιων χρηματοοικονομικών καταστάσεων.

Α. Συγγρού 340
17673 Αθήνα
210 754 7000
altergomedia.org



Ετήσιες Χρηματοοικονομικές Καταστάσεις – Χρήση 2023

Ποσά σε Ευρώ

Συσσωρευμένες αποσβέσεις									
1 Ιανουαρίου 2021									
Αποσβέσεις χρήσης	26	(481.742)	(1.758.000)	(3.812.843)	-	(1.344.837)	(1.792.456)	-	(9.189.878)
Πωλήσεις, μειώσεις, διαγραφές		(296.523)	-	(2.954.751)	(13.169.595)	(3.579.262)	(1.987.997)	-	(21.988.129)
31 Δεκεμβρίου 2021		(778.265)	(1.758.000)	(6.767.594)	(13.169.595)	(3.961.513)	(3.780.452)	-	(30.215.420)
1 Ιανουαρίου 2022									
Αποσβέσεις χρήσης	26	(778.265)	(1.758.000)	(6.767.594)	(13.169.595)	(3.961.513)	(3.780.452)	-	(30.215.420)
Πωλήσεις, μειώσεις, διαγραφές		(282.990)	-	(2.954.751)	(13.748.522)	(4.290.449)	(321.990)	-	(21.598.702)
31 Δεκεμβρίου 2022		(1.061.255)	(1.758.000)	(9.722.345)	(26.918.118)	(4.079.781)	(4.102.443)	-	(47.641.942)
1 Ιανουαρίου 2023									
Αποσβέσεις χρήσης	26	(1.061.255)	(1.758.000)	(9.722.345)	(26.918.118)	(4.079.781)	(4.102.443)	-	(47.641.942)
Πωλήσεις, μειώσεις, διαγραφές		(260.151)	-	(2.954.751)	(14.279.886)	(4.497.852)	(332.409)	-	(22.325.050)
31 Δεκεμβρίου 2023		(1.321.406)	(1.758.000)	(12.677.095)	(41.198.004)	(7.253.933)	(4.434.852)	-	(68.643.291)

Οι επισυναπτόμενες σημειώσεις που παρατίθενται στις σελίδες 42 - 157 αποτελούν αναπόσπαστο μέρος των ετήσιων χρηματοοικονομικών καταστάσεων.

Λ.Συγγρού 340
17673 Αθήνα
210 754 7000
altergomedia.org

Ετήσιες Χρηματοοικονομικές Καταστάσεις – Χρήση 2023

Ποσά σε Ευρώ

Μη κυκλοφορούν Ενεργητικό								
Αναπόσβεστη αξία στις 1 Ιανουαρίου 2021	874.702	16.367.359	25.734.665	627.833	1.975.528	18.087.509	-	63.667.596
Αναπόσβεστη αξία στις 31 Δεκεμβρίου 2021	725.138	16.367.359	22.779.915	4.548.344	3.012.213	16.099.512	662.421	64.194.902
Αναπόσβεστη αξία στις 31 Δεκεμβρίου 2022	504.090	16.367.359	19.825.164	9.433.862	4.560.761	15.777.522	662.421	67.131.179
Αναπόσβεστη αξία στις 31 Δεκεμβρίου 2023	391.127	16.787.359	16.870.413	14.248.907	2.128.239	16.095.113	662.421	67.183.578
Κυκλοφορούν Ενεργητικό								
Αναπόσβεστη αξία στις 1 Ιανουαρίου 2021	-	-	-	-	68.950	-	-	68.950
Αναπόσβεστη αξία στις 31 Δεκεμβρίου 2021	-	-	-	-	237.078	-	-	237.078
Αναπόσβεστη αξία στις 31 Δεκεμβρίου 2022	-	-	-	-	116.500	-	-	116.500
Αναπόσβεστη αξία στις 31 Δεκεμβρίου 2023	-	-	-	-	-	-	-	-

Οι επισυναπτόμενες σημειώσεις που παρατίθενται στις σελίδες 42 – 157 αποτελούν αναπόσπαστο μέρος των ετήσιων χρηματοοικονομικών καταστάσεων.

Ετήσιες Χρηματοοικονομικές Καταστάσεις – Χρήση 2023

Ποσά σε Ευρώ

Κόστος	Σημ.	Λογισμικά	Σήματα	Τηλεοπτική Άδεια	Εταιρεία			Σύνολο
					Ιδιοπαρογόμενα τηλεοπτικά προγράμματα	Δικαιώματα τηλεοπτικών προγραμμάτων	Ταινιοθήκη	
1 Ιανουαρίου 2021		1.355.038	18.125.359	29.547.508	627.833	3.389.315	19.879.965	72.925.018
Προσθήκες		142.891	-	-	17.090.107	4.784.075	-	22.017.073
Πωλήσεις, μειώσεις, διαγραφές		-	-	-	-	(962.587)	-	(962.587)
31 Δεκεμβρίου 2021		1.497.929	18.125.359	29.547.508	17.717.940	7.210.803	19.879.965	93.979.505
1 Ιανουαρίου 2022		1.497.929	18.125.359	29.547.508	17.717.940	7.210.803	19.879.965	93.979.505
Προσθήκες		43.550	-	-	18.634.040	5.718.419	-	24.396.009
Πωλήσεις, μειώσεις, διαγραφές		-	-	-	-	(4.172.180)	-	(4.172.180)
31 Δεκεμβρίου 2022		1.541.480	18.125.359	29.547.508	36.351.979	8.757.043	19.879.965	114.203.334
1 Ιανουαρίου 2023		1.541.480	18.125.359	29.547.508	36.351.979	8.757.043	19.879.965	114.203.334
Προσθήκες		144.863	-	-	19.094.931	1.948.830	650.000	21.838.624
Πωλήσεις, μειώσεις, διαγραφές		-	-	-	-	(1.323.701)	-	(1.323.701)
31 Δεκεμβρίου 2023		1.686.342	18.125.359	29.547.508	55.446.911	9.382.172	20.529.965	134.718.257

Οι επισυναπτόμενες σημειώσεις που παρατίθενται στις σελίδες 42 – 157 αποτελούν αναπόσπαστο μέρος των ετήσιων χρηματοοικονομικών καταστάσεων.

Λ. Συγγρού 340
17673 Αθήνα
210 754 7000
altergomedia.org

Ετήσιες Χρηματοοικονομικές Καταστάσεις – Χρήση 2023



Ποσά σε Ευρώ

Συσσωρευμένες αποσβέσεις									
1 Ιανουαρίου 2021									
Αποσβέσεις χρήσης	26	(481.156)	(1.758.000)	(3.812.843)	-	(1.344.837)	(1.792.456)	(9.189.292)	
Πωλήσεις, μειώσεις, διαγραφές		(296.208)	-	(2.954.751)	(13.169.595)	(3.579.262)	(1.987.997)	(21.987.813)	
		-	-	-	-	962.587	-	962.587	
31 Δεκεμβρίου 2021		(777.364)	(1.758.000)	(6.767.594)	(13.169.595)	(3.961.513)	(3.780.452)	(30.214.518)	
1 Ιανουαρίου 2022									
Αποσβέσεις χρήσης	26	(777.364)	(1.758.000)	(6.767.594)	(13.169.595)	(3.961.513)	(3.780.452)	(30.214.518)	
Αποσβέσεις χρήσης		(280.760)	-	(2.954.751)	(13.748.522)	(4.290.449)	(321.990)	(21.596.472)	
Πωλήσεις, μειώσεις, διαγραφές		-	-	-	-	4.172.180	-	4.172.180	
31 Δεκεμβρίου 2022		(1.058.124)	(1.758.000)	(9.722.345)	(26.918.118)	(4.079.781)	(4.102.443)	(47.638.810)	
1 Ιανουαρίου 2023									
Αποσβέσεις χρήσης	26	(1.058.124)	(1.758.000)	(9.722.345)	(26.918.118)	(4.079.781)	(4.102.443)	(47.638.810)	
Αποσβέσεις χρήσης		(257.628)	-	(2.954.751)	(14.279.886)	(4.497.852)	(332.409)	(22.322.527)	
Πωλήσεις, μειώσεις, διαγραφές		-	-	-	-	1.323.701	-	1.323.701	
31 Δεκεμβρίου 2023		(1.315.751)	(1.758.000)	(12.677.095)	(41.198.004)	(7.253.933)	(4.434.852)	(68.637.636)	

Οι επισυναπτόμενες σημειώσεις που παρατίθενται στις σελίδες 42 – 157 αποτελούν αναπόσπαστο μέρος των ετήσιων χρηματοοικονομικών καταστάσεων.

Λ. Συγγρού 340
17673 Αθήνα
210 754 7000
altergomedia.org



Ετήσιες Χρηματοοικονομικές Καταστάσεις - Χρήση 2023

Ποσά σε Ευρώ

Μη κυκλοφορούν Ενεργητικό						
Αναπόσβεστη αξία στις 1 Ιανουαρίου 2021	873.882	16.367.359	25.734.665	627.833	1.975.528	18.087.509
Αναπόσβεστη αξία στις 31 Δεκεμβρίου 2021	720.565	16.367.359	22.779.915	4.548.344	3.012.213	16.099.512
Αναπόσβεστη αξία στις 31 Δεκεμβρίου 2022	483.356	16.367.359	19.825.164	9.433.862	4.560.761	15.777.522
Αναπόσβεστη αξία στις 31 Δεκεμβρίου 2023	370.591	16.367.359	16.870.413	14.248.907	2.128.239	16.095.113
Κυκλοφορούν Ενεργητικό						
Αναπόσβεστη αξία στις 1 Ιανουαρίου 2021	-	-	-	-	68.950	-
Αναπόσβεστη αξία στις 31 Δεκεμβρίου 2021	-	-	-	-	237.078	-
Αναπόσβεστη αξία στις 31 Δεκεμβρίου 2022	-	-	-	-	116.500	-
Αναπόσβεστη αξία στις 31 Δεκεμβρίου 2023	-	-	-	-	-	-

Οι επισυναπτόμενες σημειώσεις που παρατίθενται στις σελίδες 42 - 157 αποτελούν αναπόσπαστο μέρος των ετήσιων χρηματοοικονομικών καταστάσεων.

Α.Συγγρού 340
17673 Αθήνα
210 754 7000
alteregomedia.org

Ποσά σε Ευρώ

Σήματα

Τα σήματα της Εταιρείας περιλαμβάνουν κυρίως το σήμα του τηλεοπτικού σταθμού Mega, των εφημερίδων ΤΟ ΒΗΜΑ και τα ΤΑ ΝΕΑ, των ιστοτόπων www.tovima.gr και www.tanea.gr και της διαδικτυακής πύλης www.in.gr. Η διοίκηση της Εταιρείας προέβη σε έλεγχο απομείωσης από τον οποίο δεν προέκυψε ανάγκη για απομείωση των σημάτων. Ακολουθήθηκε η μέθοδος της Απαλλαγής από την Πληρωμή Δικαιωμάτων (Relief from Royalty). Οι κύριες παραδοχές που υιοθετήθηκαν είναι οι παρακάτω:

- Royalty Rate : 2,7%-4,2%
- Discount Rate: 8,57%-9,5%
- Ρυθμός ανάπτυξης στο διηνεκές: 1,00%-1,50%

Η Διοίκηση του Ομίλου εκτιμά ότι μια λογική μεταβολή στις κύριες παραδοχές, στις οποίες έχει βασιστεί η ανακτήσιμη αξία της μονάδας δημιουργίας ταμειακών ροών, δεν θα είχε ως αποτέλεσμα η λογιστική της αξία να υπερβαίνει την ανακτήσιμη.

Τηλεοπτική άδεια:

Στα άυλα περιουσιακά στοιχεία έχει αναγνωριστεί η άδεια παρόχου επίγειας ψηφιακής τηλεοπτικής ευρυεκπομπής ελεύθερης λήψης εθνικής εμβέλειας ενημερωτικού προγράμματος γενικού περιεχομένου η οποία χορηγήθηκε στην Εταιρεία σύμφωνα με την με υπ' αριθ. 157/2019 απόφαση του ΕΣΡ.

Το συνολικό τίμημα για την απόκτηση της τηλεοπτικής άδειας ανερχόταν σε € 35.000.000,00. Η Εταιρεία κατά τη χρήση 2019 αναγνώρισε ένα άυλο περιουσιακό στοιχείο ποσού €29.547.508,28 (που αντιστοιχεί στην ισοδύναμη τιμή μετρητοίς, χρησιμοποιώντας προεξοφλητικό επιτόκιο 4,7%) και μια ισόποση υποχρέωση. Το συγκεκριμένο άυλο περιουσιακό στοιχείο αποσβένεται σε 10 έτη Για τη σχετική υποχρέωση βλ. Σημείωση 21).

Υπεραξία

Η υπεραξία προέκυψε από την εξαγορά του 100% των μετοχών της εταιρείας My Radio Μονοπρόσωπη Ε.Π.Ε., κατά τη διάρκεια του 2021. Η υπεραξία αυτή ελέγχεται ετησίως για απομείωση. Δεν έχουν αναγνωριστεί ζημιές απομείωσης σε καμία περίοδο αναφοράς.

Η διοίκηση του Ομίλου και της Εταιρείας προέβη σε έλεγχο απομείωσης της υπεραξίας που έχει καταμετρηθεί εξολοκλήρου στη συγκεκριμένη θυγατρική και της επένδυσης στην θυγατρική εταιρεία My Radio Μονοπρόσωπη Ε.Π.Ε. αντίστοιχα, από τον οποίο δεν προέκυψε ανάγκη για απομείωση. Η μέθοδος προσδιορισμού της ανακτήσιμης αξίας η οποία ακολουθήθηκε είναι η μέθοδος των προεξοφλημένων ταμειακών ροών (DCF method). Η εκτίμηση των μελλοντικών ταμειακών ροών βασίστηκε στο πενταετές επιχειρηματικό σχέδιο που συντάσσεται από την Διοίκηση της Εταιρείας και οι οποίες προβλήθηκαν στο διηνεκές.

Οι βασικές παραδοχές που χρησιμοποιήθηκαν από τη διοίκηση κατά τον υπολογισμό των προβλέψεων των ταμειακών ροών στα πλαίσια διενέργειας του ετήσιου ελέγχου για την απομείωση της αξίας της θυγατρικής εταιρείας και συνεπώς και της υπεραξίας είναι οι ακόλουθες:

- Μεσοσταθμικό κόστος κεφαλαίου (WACC) : 10,00%

Οι επισυναπτόμενες σημειώσεις που παρατίθενται στις σελίδες 42 - 157 αποτελούν αναπόσπαστο μέρος των ετήσιων χρηματοοικονομικών καταστάσεων.

Ποσά σε Ευρώ

- Ρυθμός ανάπτυξης στο διηνεκές: 1,00%

Η Διοίκηση του Ομίλου εκτιμά ότι μια λογική μεταβολή στις κύριες παραδοχές, στις οποίες έχει βασιστεί η ανακτήσιμη αξία της μονάδας δημιουργίας ταμειακών ροών, δεν θα είχε ως αποτέλεσμα η λογιστική της αξία να υπερβαίνει την ανακτήσιμη.

Ταινιοθήκη του MEGA

Μέσω της αγοράς της ομάδας ενεργητικού Β της τελοούσης υπό ειδική διαχείριση ανώνυμης εταιρείας με την επωνυμία «ΤΗΛΕΤΥΠΟΣ ΑΝΩΝΥΜΗ ΕΤΑΙΡΕΙΑ ΤΗΛΕΟΠΤΙΚΩΝ ΠΡΟΓΡΑΜΜΑΤΩΝ» και τον διακριτικό τίτλο «ΜΕΓΚΑ ΤΣΑΝΕΛ», η Εταιρεία απέκτησε, μεταξύ άλλων την Ταινιοθήκη του MEGA. Η Ταινιοθήκη του MEGA αποτελεί σημαντικότερο περιουσιακό στοιχείο για τον Όμιλο δεδομένης της ανάπτυξης των μέσων επικοινωνίας. Η Ταινιοθήκη του MEGA αθροίζει συνολικό περιεχόμενο 132.200 ωρών το οποίο κατανέμεται σε ιστορικό αρχείο ειδήσεων, ενημερωτικές εκπομπές, αρχείο αθλητικών γεγονότων, ψυχαγωγικά προγράμματα και παραγωγές μυθοπλασίας και έχει καταχωρηθεί στα Άυλα Περιουσιακά Στοιχεία.

Στις 8 Νοεμβρίου 2023 η θυγατρική της Εταιρείας, εταιρεία με την επωνυμία "MORE MEDIA ΜΟΝΟΠΡΟΣΩΠΗ Α.Ε.» και το διακριτικό τίτλο «MORE MEDIA» απέκτησε με μεταβίβαση από την εταιρεία με την επωνυμία «ARGIRO GR ΙΚΕ», το όνομα χώρου και τον ιστότοπο www.argiro.gr, το σύνολο του περιεχομένου αυτού καθώς και συνολικά έξι (6) εμπορικά σήματα που σχετίζονται με την ανωτέρω δραστηριότητα.

Οι επισυναπτόμενες σημειώσεις που παρατίθενται στις σελίδες 42 – 157 αποτελούν αναπόσπαστο μέρος των ετήσιων χρηματοοικονομικών καταστάσεων.

Ποσά σε Ευρώ

1.1. Επενδύσεις σε θυγατρικές επιχειρήσεις

Στον παρακάτω πίνακα παρατίθενται στοιχεία των θυγατρικών επιχειρήσεων που ενοποιούνται από τον Όμιλο:

Επωνυμία	Χώρα κύριας εγκατάστασης & σύστασης	Μέθοδος ενοποίησης	Έτος απόκτησης	31.12.2023		31.12.2022		1.1.2021	
				Ποσοστό συμμετοχής	Αξία συμμετοχής	Ποσοστό συμμετοχής	Αξία συμμετοχής	Ποσοστό συμμετοχής	Αξία συμμετοχής
One Digital Services Μονοπρόσωπη Α.Ε.	Ελλάδα	Ολική Ενοποίηση	2018	100,00%	456.000	100,00%	200.000	100,00%	200.000
Τηλέτυπος Υπηρεσίες Ατδ	Κύπρος	Ολική Ενοποίηση	2020	100,00%	88.479	100,00%	168.777	100,00%	231.075
My Radio Μονοπρόσωπη Ε.Π.Ε.	Ελλάδα	Ολική Ενοποίηση	2021	100,00%	788.100	100,00%	150.000	100,00%	150.000
Red Productions Μονοπρόσωπη Α.Ε.	Ελλάδα	Ολική Ενοποίηση	2021	100,00%	25.000	100,00%	25.000	100,00%	25.000
More Media Μονοπρόσωπη Α.Ε.	Ελλάδα	Ολική Ενοποίηση	2022	100,00%	25.000	100,00%	25.000	-	-
Σύνολο					1.382.579		568.777		606.075
									831.075

Η κίνηση των επενδύσεων της Εταιρείας σε θυγατρικές επιχειρήσεις αναλύεται στον παρακάτω πίνακα:

	31.12.2023	31.12.2022	31.12.2021
1 Ιανουαρίου	568.777	606.075	831.075
Ίδρυση θυγατρικής επιχείρησης	-	25.000	25.000
Απόκτηση θυγατρικής επιχείρησης	-	-	150.000
Προσθήκες (Αύξηση μετοχικού κεφαλαίου θυγατρικής επιχείρησης)	894.100	-	100.000
Μειώσεις (Μείωση μετοχικού κεφαλαίου θυγατρικής επιχείρησης)	-	-	(500.000)
Απομείωση	(80.298)	(62.298)	-
31 Δεκεμβρίου	1.382.579	568.777	606.075

Την 07.02.2020 η Εταιρεία απέκτησε την ομάδα στοιχείων ενεργητικού Β' της τελούσης υπό ειδική διαχείριση ανώνυμης εταιρείας με την επωνυμία "Τηλέτυπος Ανώνυμη Εταιρεία Τηλεοπτικών Προγραμμάτων" και τον διακριτικό τίτλο "MEGA Channel". Μέσω των στοιχείων ενεργητικού Β' αποκτήθηκε και η συμμετοχή στην εταιρεία Τηλέτυπος Υπηρεσίες Ατδ.

Την 21.07.2021 συστάθηκε η θυγατρική εταιρεία Red Productions Μονοπρόσωπη Α.Ε.

Οι επισυναπτόμενες σημειώσεις που παρατίθενται στις σελίδες 42 – 157 αποτελούν αναπόσπαστο μέρος των ετήσιων χρηματοοικονομικών καταστάσεων.

Ποσά σε Ευρώ

Την 27.09.2021 η Εταιρεία απέκτησε το 100% των εταιρικών μεριδίων της εταιρείας με την επωνυμία "Νέο Ραδιόφωνο Των Δημοσιογράφων Εταιρεία Περιορισμένης Ευθύνης", η οποία μετονομάστηκε σε "My Radio Μονοπρόσωπη Ε.Π.Ε.", έναντι τιμήματος € 150.000. Για την υπεραξία που αναγνωρίστηκε κατά την απόκτηση της My Radio Μονοπρόσωπη Ε.Π.Ε. βλ. Σημείωση 10.

Την 17.05.2022 συστάθηκε η θυγατρική εταιρεία More Media Μονοπρόσωπη Α.Ε.

Η διοίκηση της Εταιρείας προέβη σε έλεγχο απομείωσης των θυγατρικών της εταιρειών One Digital Services Μονοπρόσωπη Α.Ε., My Radio Μονοπρόσωπη Ε.Π.Ε., More Media Μονοπρόσωπη Α.Ε. από τον οποίο δεν προέκυψε ανάγκη για απομείωση. Η μέθοδος προσδιορισμού της ανακτήσιμης αξίας η οποία ακολουθήθηκε είναι η μέθοδος των αδέσμευτων ταμειακών ρών (DCF method). Η εκτίμηση των μελλοντικών ταμειακών ρών βασίστηκε στο πενταετές επιχειρηματικό σχέδιο που συντάσσεται από την Διοίκηση της Εταιρείας και οι οποίες προβλήθηκαν στο διηλεκές.

Οι βασικές παραδοχές που χρησιμοποιήθηκαν από τη διοίκηση κατά τον υπολογισμό των προβλέψεων των ταμειακών ρών στα πλαίσια διενέργειας του ετήσιου ελέγχου για την απομείωση της αξίας της θυγατρικής εταιρείας είναι οι ακόλουθες:

- Μεσοσταθμικό κόστος κεφαλαίου (WACC) : 10,00%
- Ρυθμός ανάπτυξης στο διηλεκές: 1,00%

Η Διοίκηση του Ομίλου εκτιμά ότι μια λογική μεταβολή στις κύριες παραδοχές, στις οποίες έχει βασιστεί η ανακτήσιμη αξία της μονάδας δημιουργίας ταμειακών ρών, δεν θα είχε ως αποτέλεσμα η λογιστική της αξία να υπερβεί την ανακτήσιμη.

Σχετικά με την Red Productions Μονοπρόσωπη Α.Ε., το σύνολο των ιδίων κεφαλαίων της εταιρείας κατά την 31 Δεκεμβρίου 2023 ανέρχεται σε € 52.537 και δεν υπάρχει ένδειξη απομείωσης της συμμετοχής.

Όσον αφορά στην Τηλέτυπος Υπηρεσίες Λτδ, το σύνολο των ιδίων κεφαλαίων της εταιρείας κατά την 31 Δεκεμβρίου 2023 ανέρχεται σε € 88.479 και η Εταιρεία προχώρησε σε απομείωση € 80.298 της συμμετοχής.

Η Εταιρεία προχώρησε εντός του έτους 2023 σε αυξήσεις και μειώσεις μετοχικών κεφαλαίων με μετρητά των εξής θυγατρικών της:

Τον Νοέμβριο 2023, αποφασίστηκε η αύξηση του εταιρικού κεφαλαίου της θυγατρικής My Radio Μονοπρόσωπη ΕΠΕ, κατά το ποσό των € 638.100 με την έκδοση 21.270 νέων εταιρικών μεριδίων, ονομαστικής αξίας € 30 εκάστου. Ταυτόχρονα, με το ίδιο πρακτικό, αποφασίστηκε η μείωση του εταιρικού κεφαλαίου της εταιρείας, κατά το ποσό των € 394.050, ήτοι μείωση του εταιρικού κεφαλαίου από το ποσό των € 788.100, στο ποσό των € 394.050, με συμψηφισμό ισόποσων συσσωρευμένων ζημιών προηγούμενων χρήσεων και με σκοπό την διόρθωση του λόγου ιδίων κεφαλαίων και εταιρικού κεφαλαίου σε συμμόρφωση με τις κείμενες διατάξεις μέσω της μείωσης της ονομαστικής αξίας κάθε εταιρικού μεριδίου από € 30 σε € 15, με παράλληλη διαγραφή ζημιών της Εταιρείας. Οι επισυναπτόμενες σημειώσεις που παρατίθενται στις σελίδες 42 - 157 αποτελούν αναπόσπαστο μέρος των ετήσιων χρηματοοικονομικών καταστάσεων.

Ποσά σε Ευρώ

από το λογαριασμό «Αποτελέσματα εις νέο». Κατόπιν της ανωτέρω μείωσης, το εταιρικό κεφάλαιο της Εταιρίας ανέρχεται στο ποσό των € 394.050 και διαιρείται σε 26.270 εταιρικά μερίδια, ονομαστικής αξίας € 15 ανά εταιρικό μερίδιο.

Τον ίδιο μήνα, η έκτακτη αυτόκλητη Γενική Συνέλευση των μετόχων της θυγατρικής εταιρείας One Digital Services Μονοπρόσωπη Α.Ε. αποφάσισε την αύξηση του μετοχικού κεφαλαίου κατά το ποσό των € 256.000 με την έκδοση 2.650 νέων μετοχών ονομαστικής αξίας € 100 εκάστης. Κατόπιν της ανωτέρω αύξησης το μετοχικό κεφάλαιο της θυγατρικής ανέρχεται σε € 456.000.

12. Επενδύσεις σε συγγενείς επιχειρήσεις

Στον παρακάτω πίνακα παρατίθενται τα στοιχεία των επενδύσεων του Ομίλου σε συγγενείς επιχειρήσεις:

Επωνυμία	Χώρα κύριας εγκατάστασης & σύστασης	Μέθοδος ενοποίησης	Έτος απόκτησης	31.12.2023			31.12.2021			1.1.2021		
				Ποσοστό συμμετοχής	Αξία συμμετοχής για την Εταιρεία	Ποσοστό συμμετοχής	Αξία συμμετοχής για την Εταιρεία	Ποσοστό συμμετοχής	Αξία συμμετοχής για την Εταιρεία	Ποσοστό συμμετοχής	Αξία συμμετοχής για την Εταιρεία	
Digea Α.Ε.	Ελλάδα	Μέθοδος καθαρής θέσης	2020	12,94%	625.309	12,30%	1.990.898	12,30%	1.990.898		1.990.898	
Τηλεοπτικά Δικαιώματα Α.Ε.	Ελλάδα	Μέθοδος καθαρής θέσης	2020	16,53%	36.870	16,53%	36.870	- (*)	36.870	- (*)	- (*)	
Σύνολο					662.179		662.179		2.027.768		1.990.898	

(*) Την 01.01.2021 η Εταιρεία κατείχε το 1% των μετοχών της εταιρείας Τηλεοπτικά Δικαιώματα Α.Ε. και η σχετική επένδυση ποσού € 3.390 παρουσιάζονταν στο κονδύλι λοιποί συμμετοχικοί τίτλοι.

Την 07.02.2020 η Εταιρεία απέκτησε ομάδα στοιχείων ενεργητικού της τελούσης υπό ειδική διαχείριση ανώνυμης εταιρείας με την επωνυμία "Τηλέτυπος Ανώνυμη Εταιρεία Τηλεοπτικών Προγραμμάτων" και τον διακριτικό τίτλο "MEGA Channel". Μεταξύ αυτών των στοιχείων ενεργητικού αποκτήθηκαν και οι συμμετοχές στις εταιρείες Digea Α.Ε. και Τηλεοπτικά Δικαιώματα Α.Ε.

Οι επισυναπτόμενες σημειώσεις που παρατίθενται στις σελίδες 42 - 157 αποτελούν αναπόσπαστο μέρος των ετήσιων χρηματοοικονομικών καταστάσεων.

Λ.Συγγρού 340
17673 Αθήνα
210 754 7000
altergomedia.org

Ποσά σε Ευρώ

Η κίνηση των επενδύσεων σε συγγενείς επιχειρήσεις στις εταιρικές χρηματοοικονομικές καταστάσεις αναλύεται ως εξής:

	31.12.2023	31.12.2022	31.12.2021
1 Ιανουαρίου	662.179	2.027.768	1.990.898
Μεταφορά από Λοιπούς συμμετοχικούς τίτλους	-	-	3.390
Προσθήκες (Αύξηση μετοχικού κεφαλαίου συγγενούς επιχείρησης)	-	-	33.480
Μειώσεις (Μείωση μετοχικού κεφαλαίου συγγενούς επιχείρησης)	-	(1.365.590)	-
31 Δεκεμβρίου	662.179	662.179	2.027.768

Η κίνηση των επενδύσεων σε συγγενείς επιχειρήσεις που ενοποιούνται με την μέθοδο της Καθαρής Θέσης στις ενοποιημένες χρηματοοικονομικές καταστάσεις του Ομίλου αναλύεται ως εξής:

	31.12.2023	31.12.2022	31.12.2021
Υπόλοιπο έναρξης χρήσης	1.360.395	2.583.420	2.488.168
Μεταφορά από Λοιπούς συμμετοχικούς τίτλους	-	-	3.390
Προσθήκες (Απόκτηση μετοχών σε συγγενή επιχείρηση)	-	-	33.480
Μειώσεις (Μείωση μετοχικού κεφαλαίου συγγενούς επιχείρησης)	-	(1.365.590)	-
Διανομή μερίσματος	(14.808)	-	-
Μερίδιο καθαρών κέρδους/(ζημιάς) από συμμετοχές που λογιστοποιούνται με τη μέθοδο της καθαρής θέσης	171.854	142.084	58.853
Μερίδιο επί των λοιπών συνολικών εισοδημάτων των συμμετοχών που λογιστοποιούνται με τη μέθοδο της καθαρής θέσης - προ φόρων	1.638	616	(643)
Μερίδιο επί των λοιπών συνολικών εισοδημάτων των συμμετοχών που λογιστοποιούνται με τη μέθοδο της καθαρής θέσης - φόρος εισοδήματος	(360)	(135)	173
Υπόλοιπο Τέλους Χρήσης	1.518.719	1.360.395	2.583.420

Οι επισυναπτόμενες σημειώσεις που παρατίθενται στις σελίδες 42 – 157 αποτελούν αναπόσπαστο μέρος των ετήσιων χρηματοοικονομικών καταστάσεων.

Ποσά σε Ευρώ

Οι παρακάτω πίνακες παρουσιάζουν συνοπτική χρηματοοικονομική πληροφόρηση για κάθε συγγενή επιχείρηση του Ομίλου την 31.12.2023, 31.12.2022, 31.12.2021 και 01.01.2021:

Συνοπτική κατάσταση χρηματοοικονομικής θέσης

	Digea Α.Ε.			Τηλεοπτικά Δικαιώματα Α.Ε.		
	31.12.2023	31.12.2022	31.12.2021	31.12.2023	31.12.2022	31.12.2021
Κυκλοφορούν ενεργητικό	8.452.482	7.812.611	5.728.635	2.406.499	2.970.178	2.221.947
Μη κυκλοφορούν ενεργητικό	21.606.166	23.381.003	24.907.564	7.956	6.076	1.974
Σύνολο ενεργητικού	30.058.647	31.193.614	30.636.198	2.414.455	2.976.254	2.223.921
Βραχυπρόθεσμες υποχρεώσεις	5.678.627	4.806.933	3.571.731	2.008.753	2.474.205	1.637.886
Μακροπρόθεσμες υποχρεώσεις	13.153.604	16.495.040	6.559.290	31.837	15.824	215.563
Σύνολο υποχρεώσεων	18.832.231	21.301.973	10.131.021	2.040.590	2.490.029	1.853.448
Καθαρή θέση	11.226.416	9.891.641	20.505.177	373.864	486.224	370.473
						N/A

Οι επισυναπτόμενες σημειώσεις που παρατίθενται στις σελίδες 42 – 157 αποτελούν αναπόσπαστο μέρος των ετήσιων χρηματοοικονομικών καταστάσεων.

Λ. Συγγρού 340
17673 Αθήνα
210 754 7000
alteregomedia.org

Ποσά σε Ευρώ

Συμφωνία με την λογιστική αξία:					
Καθαρή θέση την 1 Ιανουαρίου	9.891.641	20.505.177	20.229.009	486.224	370.473
Αύξηση/(μείωση) μετοχικού κεφαλαίου	-	-	-	-	-
Κέρδος/(Ζημιά) για την περίοδο	1.324.903	603.479	280.354	2.490	115.751
Λοιπά συνολικά εισοδήματα για την περίοδο	9.872	3.712	(4.186)	-	-
Ακύρωση ιδίων μετοχών	-	(666.667)	-	-	-
Μείωση ονομαστικής αξίας	-	(10.554.060)	-	-	-
Μερίσματα πληρωθέντα	-	-	-	(114.850)	-
Καθαρή θέση την 31 Δεκεμβρίου	11.226.416	9.891.641	20.505.177	373.864	486.224
Ποσοστό συμμετοχής Ομίλου	12,94%	12,94%	12,30%	16,53%	16,53%
Μερίδιου Ομίλου στην Καθαρή Θέση	1.452.698	1.279.978	2.522.137	61.800	80.373
Λοιπές προσαρμογές ενοποίησης	44	44	44	4.177	-
Λογιστική αξία	1.452.742	1.280.022	2.522.181	65.976	80.373
					61.239
					-
					61.239

Οι επισυναπτόμενες σημειώσεις που παρατίθενται στις σελίδες 42 – 157 αποτελούν αναπόσπαστο μέρος των ετήσιων χρηματοοικονομικών καταστάσεων.

Α. Συγγρού 340
17673 Αθήνα
210 754 7000
alteregomedia.org

Συνοπτική κατάσταση συνολικού εισοδήματος

	Digea A.E.		Τηλεοπτικά Δικαιώματα Α.Ε.	
	1.1.2023 έως 31.12.2023	1.1.2022 έως 31.12.2022	1.1.2023 έως 31.12.2023	1.1.2021 έως 31.12.2021
Κύκλος εργασιών	17.146.839	16.291.920	2.667.726	1.483.815
Καθαρά κέρδη/(ζημιές) χρήσης	1.324.903	603.479	2.490	687
Λοιπά συνολικά εισοδήματα χρήσης, μετά φόρων	9.872	3.712	-	-
Συνγκεντρωτικά συνολικά εισοδήματα χρήσης	1.334.775	607.191	2.490	687

Ποσοστό συμμετοχής Ομίλου

12,94%

12,94%

12,30%

16,53%

Διαφορά μεταξύ του μεριδίου του Ομίλου στην εύλογη αξία των καθαρών περιουσιακών στοιχείων που αποκτήθηκαν και του κόστους απόκτησης

-

44.861

-

24.256

Λοιπές προσαρμογές ενοποίησης

-

-

44

-

Μερίδιο κέρδους/(ζημιές) και μερίδιο επί λοιπών συνολικών εισοδημάτων από συμμετοχές που λογιστικοποιούνται με τη μέθοδο της καθαρής θέσης

172.720

123.431

34.013

24.370

Οι επισυναπτόμενες σημειώσεις που παρατίθενται στις σελίδες 42 – 157 αποτελούν αναπόσπαστο μέρος των ετήσιων χρηματοοικονομικών καταστάσεων.

Α.Συγγρού 340

17673 Αθήνα

210 754 7000

alteregomedia.org

Ποσά σε Ευρώ

13. Αναβαλλόμενος φόρος εισοδήματος

Ο Όμιλος και η Εταιρεία αναγνώρισαν τα παρακάτω ποσά για αναβαλλόμενο φόρο εισοδήματος κατά τις ημερομηνίες αναφοράς.

	Όμιλος			Εταιρεία		
	31.12.2023	31.12.2022	31.12.2021	31.12.2023	31.12.2022	31.12.2021
Αναβαλλόμενες φορολογικές απατήσεις	6.525.692	5.104.566	4.692.449	6.508.294	5.104.566	4.692.449
			-			-

Η συνολική μεταβολή στον αναβαλλόμενο φόρο εισοδήματος είναι η παρακάτω:

	Όμιλος			Εταιρεία		
	31.12.2023	31.12.2022	31.12.2021	31.12.2023	31.12.2022	31.12.2021
Υπόλοιπο έναρξης χρήσης						
(Χρέωση) / πίστωση στα αποτελέσματα	5.104.566	4.692.449	-	5.104.566	4.692.449	-
(Χρέωση) / πίστωση στην καθαρή θέση	1.416.604	442.733	4.696.089	1.399.901	442.733	4.696.089
(Χρέωση) / πίστωση στα λοιπά συνολικά εισοδήματα	-	-	4.654	-	-	4.654
(Χρέωση) / πίστωση στα λοιπά συνολικά εισοδήματα	4.522	(30.616)	(8.293)	3.828	(30.616)	(8.293)
Υπόλοιπο τέλους χρήσης	6.525.692	5.104.566	4.692.449	6.508.294	5.104.566	4.692.449

Οι επισυναπτόμενες σημειώσεις που παρατίθενται στις σελίδες 42 - 157 αποτελούν αναπόσπαστο μέρος των ετήσιων χρηματοοικονομικών καταστάσεων.

Λ.Συγγρού 340
17673 Αθήνα
210 754 7000
altergomedia.org

Ποσά σε Ευρώ

Οι μεταβολές στις αναβαλλόμενες φορολογικές απαιτήσεις και υποχρεώσεις κατά την διάρκεια της χρήσης, χωρίς να λαμβάνεται υπόψη ο συμψηφισμός των υπολοίπων εντός της ίδιας φορολογικής αρχής είναι οι παρακάτω:

Αναβαλλόμενες φορολογικές απαιτήσεις

Όμιλος

	Ύψος περιουσιακά στοιχεία	Αποθέματα	Προμηθευτές και λοιπές υποχρεώσεις	Υποχρεώσεις παροχών προσωπικού λόγω εξόδου από την υπηρεσία	Υποχρεώσεις από μισθώσεις	Φορολογικές Ζημιές	Πελάτες και λοιπές απαιτήσεις	Έσοδα επομένων χρήσεων από κρατικές επιχορηγήσεις	Σύνολο
1 Ιανουαρίου 2021	945.409	-	-	63.780	439.429	-	301.009	-	1.749.627
(Χρέωση) / πίστωση στα αποτελέσματα	2.263.232	453.482	-	85.135	328.746	1.731.497	(94.072)	144.602	4.912.621
(Χρέωση) / πίστωση στην καθαρή θέση	-	-	-	-	-	-	4.654	-	4.654
(Χρέωση) / πίστωση στα λοιπά συνολικά εισοδήματα	-	-	-	(8.293)	-	-	-	-	(8.293)
31 Δεκεμβρίου 2021	3.208.641	453.482	-	140.622	768.175	1.731.497	211.590	144.602	6.658.608
1 Ιανουαρίου 2022	3.208.641	453.482	-	140.622	768.175	1.731.497	211.590	144.602	6.658.608
(Χρέωση) / πίστωση στα αποτελέσματα	1.874.156	(453.482)	-	94.887	(266.294)	(1.219.536)	(202.700)	(70.221)	(243.189)
(Χρέωση) / πίστωση στα λοιπά συνολικά εισοδήματα	-	-	-	(30.616)	-	-	-	-	(30.616)
31 Δεκεμβρίου 2022	5.082.797	-	-	204.893	501.881	511.962	8.890	74.381	6.384.803
1 Ιανουαρίου 2023	5.082.797	-	-	204.893	501.881	511.962	8.890	74.381	6.384.803
(Χρέωση) / πίστωση στα αποτελέσματα	1.241.325	-	3.578	47.685	1.683.777	(502.396)	-	(28.953)	2.445.016
(Χρέωση) / πίστωση στα λοιπά συνολικά εισοδήματα	-	-	-	4.522	-	-	-	-	4.522
31 Δεκεμβρίου 2023	6.324.122	-	3.578	257.100	2.185.658	9.566	8.890	45.428	8.834.341

Οι επισυναπτόμενες σημειώσεις που παρατίθενται στις σελίδες 42 – 157 αποτελούν αναπόσπαστο μέρος των ετήσιων χρηματοοικονομικών καταστάσεων.

Α.Συγγρού 340

17673 Αθήνα

210 754 7000

altergomedia.org

Ετήσιες Χρηματοοικονομικές Καταστάσεις – Χρήση 2023

Ποσά σε Ευρώ



Εταιρεία	Άυλα περιουσιακά στοιχεία	Αποθέματα	Υποχρεώσεις παροχών προσωπικού λόγω εξόδου από την υπηρεσία	Υποχρεώσεις από μισθώσεις	Φορολογικές Ζημιές	Πελάτες και λοιπές απαιτήσεις	Έσοδα επομένων Χρήσεων από κρατικές επιχειρηρήσεις	Σύνολο
1 Ιανουαρίου 2021	945.409	-	63.780	439.429	-	301.009	-	1.749.627
(Χρέωση) / πίστωση στα αποτελέσματα	2.263.229	453.482	31.361	328.746	1.731.497	(94.072)	144.602	4.858.845
(Χρέωση) / πίστωση στην καθαρή θέση	-	-	(8.293)	-	-	4.654	-	4.654
(Χρέωση) / πίστωση στα λοιπά συνολικά εισοδήματα	-	-	-	-	-	-	-	(8.293)
31 Δεκεμβρίου 2021	3.208.638	453.482	86.849	768.175	1.731.497	211.590	144.602	6.604.832
1 Ιανουαρίου 2022	3.208.638	453.482	86.849	768.175	1.731.497	211.590	144.602	6.604.832
(Χρέωση) / πίστωση στα αποτελέσματα	1.874.159	(453.482)	41.402	(266.294)	(1.219.536)	(211.590)	(70.221)	(305.561)
(Χρέωση) / πίστωση στα λοιπά συνολικά εισοδήματα	-	-	(30.616)	-	-	-	-	(30.616)
31 Δεκεμβρίου 2022	5.082.797	-	97.634	501.881	511.962	-	74.381	6.268.654
1 Ιανουαρίου 2023	5.082.797	-	97.634	501.881	511.962	-	74.381	6.268.654
(Χρέωση) / πίστωση στα αποτελέσματα	1.241.283	-	44.063	1.683.777	(511.962)	-	(28.953)	2.428.208
(Χρέωση) / πίστωση στα λοιπά συνολικά εισοδήματα	-	-	3.828	-	-	-	-	3.828
31 Δεκεμβρίου 2023	6.324.080	-	145.525	2.185.658	-	-	45.428	8.700.691

	Όμιλος			Εταιρεία		
	31.12.2023	31.12.2022	31.12.2021	31.12.2023	31.12.2022	31.12.2021
Αναβαλλόμενες φορολογικές απαιτήσεις	8.478.820	5.865.131	4.204.479	8.367.204	5.757.872	4.150.703
Ανακτήσιμες μετά από 12 μήνες	355.521	519.672	2.454.129	333.487	510.782	2.454.129
Ανακτήσιμες εντός 12 μηνών	8.834.341	6.384.803	6.658.608	8.700.691	6.268.654	6.604.832
			1.749.627			1.749.627

Οι επισυναπτόμενες σημειώσεις που παρατίθενται στις σελίδες 42 – 157 αποτελούν αναπόσπαστο μέρος των ετήσιων χρηματοοικονομικών καταστάσεων.

Λ.Συγγρού 340
17673 Αθήνα
210 754 7000
altergomedia.org



Ποσά σε Ευρώ

Την 01.01.2021 ο Όμιλος δεν αναγνώρισε αναβαλλόμενη φορολογική απαίτηση για μεταφερόμενες φορολογικές ζημιές συνολικού ύψους € 13.712.308, προερχόμενες κατά € 13.347.307 από την Εταιρεία και κατά € 365.001 από τις θυγατρικές εταιρείες του Ομίλου, καθώς και αναβαλλόμενη φορολογική απαίτηση επί εκπιπτόμενων προσωρινών διαφορών συνολικού ύψους € 541.667, προερχόμενες από την Εταιρεία, καθώς η Διοίκηση αξιολόγησε πως δεν πληρούνται τα κριτήρια αναγνώρισης του ΔΛΠ 12.

Την 31.12.2021, η Εταιρεία αναγνώρισε αναβαλλόμενη φορολογική απαίτηση, επί μεταφερόμενων φορολογικών ζημιών συνολικού ύψους € 7.870.441, καθώς η Διοίκηση αξιολόγησε πως ήταν πιθανό, με βάση τις συνθήκες που επικρατούσαν εκείνη την χρονική στιγμή, ότι τα μελλοντικά φορολογητέα κέρδη θα είναι επαρκή προκειμένου να χρησιμοποιηθεί η εν λόγω αναβαλλόμενη φορολογική απαίτηση. Την 31.12.2021, ο Όμιλος δεν αναγνώρισε αναβαλλόμενη φορολογική απαίτηση για μεταφερόμενες φορολογικές ζημιές συνολικού ύψους € 759.311, προερχόμενες από τις θυγατρικές του εταιρείες, καθώς η Διοίκηση αξιολόγησε πως δεν πληρούνται τα κριτήρια αναγνώρισης του ΔΛΠ 12.

Την 31.12.2022, η Εταιρεία αναγνώρισε αναβαλλόμενη φορολογική απαίτηση, επί μεταφερόμενων φορολογικών ζημιών συνολικού ύψους € 2.327.098, καθώς θεώρησε πως ήταν πιθανό, με βάση τις συνθήκες που επικρατούσαν εκείνη την χρονική στιγμή, ότι τα μελλοντικά φορολογητέα κέρδη θα είναι επαρκή προκειμένου να χρησιμοποιηθεί η εν λόγω αναβαλλόμενη φορολογική απαίτηση. Την 31.12.2022, ο Όμιλος δεν αναγνώρισε αναβαλλόμενη φορολογική απαίτηση για μεταφερόμενες φορολογικές ζημιές συνολικού ύψους € 936.203, προερχόμενες από τις θυγατρικές του εταιρείες, καθώς η Διοίκηση αξιολόγησε πως δεν πληρούνται τα κριτήρια αναγνώρισης του ΔΛΠ 12.

Την 31.12.2023, ο Όμιλος αναγνώρισε αναβαλλόμενη φορολογική απαίτηση, επί μεταφερόμενων φορολογικών ζημιών συνολικού ύψους € 43.482, προερχόμενες από θυγατρική του εταιρεία, καθώς η Διοίκηση θεωρεί πως είναι πιθανό ότι τα μελλοντικά φορολογητέα κέρδη θα είναι επαρκή προκειμένου να χρησιμοποιηθεί η εν λόγω αναβαλλόμενη φορολογική απαίτηση. Ο Όμιλος δεν αναγνώρισε αναβαλλόμενη φορολογική απαίτηση για μεταφερόμενες φορολογικές ζημιές συνολικού ύψους € 674.488, προερχόμενες από θυγατρικές του εταιρείες, καθώς η Διοίκηση αξιολόγησε πως δεν πληρούνται τα κριτήρια αναγνώρισης του ΔΛΠ 12.

Αναβαλλόμενες φορολογικές υποχρεώσεις**Όμιλος**

	Ενσώματα πάγια περιουσιακά στοιχεία	Προμηθευτές και λοιπές υποχρεώσεις	Πελάτες και λοιπές απατήσεις	Σύνολο
1 Ιανουαρίου 2021	(430.045)	(1.319.582)	-	(1.749.627)
(Χρέωση) / πίστωση στα αποτελέσματα	(398.332)	181.799	-	(216.532)
31 Δεκεμβρίου 2021	(828.377)	(1.137.782)	-	(1.966.159)
1 Ιανουαρίου 2022	(828.377)	(1.137.782)	-	(1.966.159)
(Χρέωση) / πίστωση στα αποτελέσματα	357.010	491.948	(163.037)	685.922
31 Δεκεμβρίου 2022	(471.366)	(645.834)	(163.037)	(1.280.237)
1 Ιανουαρίου 2023	(471.366)	(645.834)	(163.037)	(1.280.237)
(Χρέωση) / πίστωση στα αποτελέσματα	(1.578.419)	431.261	118.746	(1.028.412)
31 Δεκεμβρίου 2023	(2.049.785)	(214.574)	(44.290)	(2.308.649)

Οι επισυναπτόμενες σημειώσεις που παρατίθενται στις σελίδες 42 - 157 αποτελούν αναπόσπαστο μέρος των ετήσιων χρηματοοικονομικών καταστάσεων.

Ποσά σε Ευρώ

	Ενσώματα πάγια περιουσιακά στοιχεία	Προμηθευτές και λοιπές υποχρεώσεις	Πελάτες και λοιπές απατήσεις	Σύνολο
1 Ιανουαρίου 2021	(430.045)	(1.319.582)	-	(1.749.627)
(Χρέωση) / πίστωση στα αποτελέσματα	(344.556)	181.799		(162.756)
31 Δεκεμβρίου 2021	(774.600)	(1.137.782)	-	(1.912.383)
1 Ιανουαρίου 2022	(774.600)	(1.137.782)	-	(1.912.383)
(Χρέωση) / πίστωση στα αποτελέσματα	415.647	495.683	(163.037)	748.294
31 Δεκεμβρίου 2022	(358.953)	(642.099)	(163.037)	(1.164.089)
1 Ιανουαρίου 2023	(358.953)	(642.099)	(163.037)	(1.164.089)
(Χρέωση) / πίστωση στα αποτελέσματα	(1.578.315)	431.261	118.746	(1.028.308)
31 Δεκεμβρίου 2023	(1.937.268)	(210.838)	(44.290)	(2.192.396)

Αναβαλλόμενες φορολογικές υποχρεώσεις Πληρωτέες μετά από 12 μήνες Πληρωτέες εντός 12 μηνών	Όμιλος				Εταιρεία			
	31.12.2023	31.12.2022	31.12.2021	1.1.2021	31.12.2023	31.12.2022	31.12.2021	1.1.2021
	(2.264.359)	(1.117.201)	(1.482.144)	(1.574.589)	(2.148.106)	(1.001.052)	(1.428.368)	(1.574.589)
	(44.290)	(163.037)	(484.015)	(175.037)	(44.290)	(163.037)	(484.015)	(175.037)
	(2.308.649)	(1.280.237)	(1.966.159)	(1.749.627)	(2.192.396)	(1.164.089)	(1.912.383)	(1.749.627)

Οι επισυναπτόμενες σημειώσεις που παρατίθενται στις σελίδες 42 – 157 αποτελούν αναπόσπαστο μέρος των ετήσιων χρηματοοικονομικών καταστάσεων.

Ποσά σε Ευρώ

14. Πελάτες και λοιπές απαιτήσεις

Οι πελάτες και λοιπές απαιτήσεις του Ομίλου και της Εταιρείας αναλύονται ως εξής:

	Σημ.	Όμιλος			Εταιρεία		
		31.12.2023	31.12.2022	31.12.2021	31.12.2023	31.12.2022	31.12.2021
Πελάτες - εξαιρουμένων συνδεδεμένων μερών		39.137.623	65.297.849	44.207.011	36.730.883	63.179.752	43.476.175
Μείον: Προβλέψεις απομείωσης		(952.935)	(1.035.272)	(1.215.127)	(942.529)	(1.024.865)	(1.204.721)
Πελάτες - Συνδεδεμένα μέρη	32	251.201	333.655	138.787	455.966	391.514	146.587
Μείον: Προβλέψεις απομείωσης	32	-	-	-	-	-	-
Υπόλοιπο πελατών μετά την πρόβλεψη απομείωσης		38.435.889	64.596.233	43.130.671	36.244.320	62.546.400	42.418.041
Έσοδα χρήσεως εισπρακτέα - εξαιρουμένων συνδεδεμένων μερών		2.530.085	1.480.277	1.376.635	2.475.435	2.390.115	1.374.143
Μείον: Προβλέψεις απομείωσης		(5.526)	(166)	(6.181)	(5.526)	(166)	(6.181)
Έσοδα χρήσεως εισπρακτέα - Συνδεδεμένα μέρη	32	-	-	-	122.577	73.710	-
Μείον: Προβλέψεις απομείωσης	32	-	-	-	-	-	-
Υπόλοιπο εσόδων χρήσεως εισπρακτέων μετά την πρόβλεψη απομείωσης		2.524.559	1.480.111	1.370.454	2.592.486	2.463.658	1.367.961
Λοιπές απαιτήσεις από Συνδεδεμένα μέρη	32	-	-	-	1.275.620	980.000	381.166
Δάνεια σε Συνδεδεμένα Μέρη	32	-	-	-	-	-	-
Μείον: Προβλέψεις απομείωσης		-	-	-	-	-	-
Υπόλοιπο λοιπών απαιτήσεων και δανείων σε Συνδεδεμένα μέρη μετά την πρόβλεψη απομείωσης		1.275.620	980.000	381.166	1.275.620	980.000	381.166
Απαιτήση από εταιρείες εκχώρησης απαιτήσεων		7.059.806	-	-	7.059.806	-	-
Απαιτήσεις από επιχορηγήσεις		3.399.010	4.603.854	444.251	3.399.010	4.603.854	444.251
Προκαταβολές σε προμηθευτές για τηλεοπτικά προγράμματα / Τηλολογηθέντα τηλεοπτικά προγράμματα μη παραδομένα ή προ έναρξης του δικαίωματος προβολής		5.801.353	116.600	-	5.801.353	116.600	-
Λοιπές προκαταβολές σε προμηθευτές		568.524	335.999	956.219	595.591	302.700	915.862
Λοιπές απαιτήσεις από το Ελληνικό Δημόσιο (ΦΠΑ, ΕΝΦΙΑ κλπ)		114.151	197.584	109.735	29.927	182.808	62.471
Εγγυήσεις		243.239	165.832	156.590	234.060	165.832	156.590
Λοιπές απαιτήσεις		670.256	675.295	642.792	669.642	675.242	641.626
Έσοδα επομένων χρήσεων		3.178.813	2.967.661	2.915.736	3.164.223	2.841.122	2.909.322
Μείον: Προβλέψεις απομείωσης		(152.551)	(152.551)	(179.602)	(152.551)	(152.551)	(179.602)
Σύνολο		61.843.050	74.986.578	49.546.847	60.913.487	74.725.666	49.117.690
Μη κυκλοφορούν ενεργητικό		5.542.516	165.832	156.590	5.533.337	165.832	156.590
Κυκλοφορούν ενεργητικό		56.300.533	74.820.746	49.390.257	55.380.150	74.559.835	48.961.099
							27.837.239
							27.873.835
							147.438
							147.438
							534.399
							18.473
							147.438
							181.581
							309.411
							(198.857)
							27.873.835
							147.438
							147.438
							534.399
							18.473
							147.438
							181.581
							309.411
							(198.857)
							27.873.835
							147.438
							147.438
							534.399
							18.473
							147.438
							181.581
							309.411
							(198.857)
							27.873.835
							147.438
							147.438
							534.399
							18.473
							147.438
							181.581
							309.411
							(198.857)
							27.873.835
							147.438
							147.438
							534.399
							18.473
							147.438
							181.581
							309.411
							(198.857)
							27.873.835
							147.438
							147.438
							534.399
							18.473
							147.438
							181.581
							309.411
							(198.857)
							27.873.835
							147.438
							147.438
							534.399
							18.473
							147.438
							181.581
							309.411
							(198.857)
							27.873.835
							147.438
							147.438
							534.399
							18.473
							147.438
							181.581
							309.411
							(198.857)
							27.873.835
							147.438
							147.438
							534.399
							18.473
							147.438
							181.581
							309.411
							(198.857)
							27.873.835
							147.438
							147.438
							534.399
							18.473
							147.438
							181.581
							309.411
							(198.857)
							27.873.835
							147.438
							147.438
							534.399
							18.473
							147.438
							181.581
							309.411
							(198.857)
							27.873.835
							147.438
							147.438
							534.399
							18.473
							147.438
							181.581
							309.411
							(198.857)
							27.873.835
							147.438
							147.438
							534.399
							18.473
							147.438
							181.581
							309.411
							(198.857)
							27.873.835
							147.438
							147.438
							534.399
							18.473
							147.438
							181.581
							309.411
							(198.857)
							27.873.835
							147.438
							147.438
							534.399
							18.473
							147.438
							181.581
							309.411
							(198.857)
							27.873.835
							147.438
							147.438
							534.399
							18.473
							147.438
							181.581
							309.411
							(198.857)
							27.873.835
							147.438
							147.438
							534.399
							18.473
							147.438
							181.581

Ποσά σε Ευρώ

Ο Όμιλος και η Εταιρεία κατά τις χρήσεις 2022 και 2021 και κατά την 01.01.2021 διατηρούσαν ενεργές συμβάσεις εκχώρησης απαιτήσεων για συγκεκριμένους πελάτες με τις εταιρείες ABC Factors A.E. και Εθνική Factors A.E. Με βάση τους όρους των σχετικών συμβάσεων, ο Όμιλος και η Εταιρεία αξιολόγησαν πως δεν έχουν μεταβιβάσει ουσιαδώς όλους τους κινδύνους και τα οφέλη των σχετικών απαιτήσεων (με δικαίωμα αναγωγής) και ως εκ τούτου δεν είχαν αποαναγνωριστεί απαιτήσεις ποσού € 47.092.492 την 31.12.2022 (€ 28.262.904 την 31.12.2021 και € 14.071.038 την 01.01.2021).

Επιπλέον ο Όμιλος κατά τις χρήσεις 2023 και 2022 διατηρεί ενεργή σύμβαση εκχώρησης απαιτήσεων για συγκεκριμένους πελάτες με την εταιρεία Optima Factors A.E. Με βάση τους όρους της σχετικής σύμβασης, ο Όμιλος αξιολόγησε πως δεν έχει μεταβιβάσει ουσιαδώς όλους τους κινδύνους και τα οφέλη των σχετικών απαιτήσεων (με δικαίωμα αναγωγής) και ως εκ τούτου δεν έχουν αποαναγνωριστεί απαιτήσεις ποσού € 262.674 την 31.12.2023 (€ 200.140 την 31.12.2022).

Εντός του 2023, η Εταιρεία και ο Όμιλος προχώρησαν σε ασφάλιση πιστώσεων με την EULER HERMES HELLAS (μέλος του ALLIANZ GROUP) για όλο το πελατολόγιο του Ομίλου.

Εντός του 2023 η Εταιρεία σύναψε σύμβαση εκχώρησης απαιτήσεων για συγκεκριμένους πελάτες με τις εταιρείες ABC Factors A.E. και Εθνική Factors A.E. Με βάση τους όρους των σχετικών συμβάσεων, η Εταιρεία αξιολόγησε πως για μέρος των σχετικών απαιτήσεων έχει μεταβιβάσει ουσιαδώς όλους τους κινδύνους και τα οφέλη (χωρίς δικαίωμα αναγωγής) και ως εκ τούτου έχει αποαναγνωρίσει μέρος των απαιτήσεων που έχει εκχωρήσει. Συγκεκριμένα, την 31.12.2023, έχουν εκχωρηθεί απαιτήσεις συνολικού ύψους €26.865.254 και έχουν αποαναγνωριστεί απαιτήσεις συνολικού ύψους € 24.516.824. Για το σχετικό χρηματοοικονομικό έξοδο βλ. Σημείωση 28 και για το δανεισμό από συμβάσεις εκχώρησης απαιτήσεων βλ. Σημείωση 18.

Τα έσοδα χρήσεως εισπρακτέα για τον Όμιλο και την Εταιρεία αφορούν σε συμβάσεις διαφημίσεων και παραχώρηση άδειας τηλεοπτικών προγραμμάτων.

Η λογιστική αξία των πελατών και λοιπών απαιτήσεων προσεγγίζει την εύλογη αξία τους σε κάθε περίοδο αναφοράς.

Οι ακόλουθοι πίνακες απεικονίζουν το προφίλ πιστωτικού κινδύνου των πελατών και λοιπών απαιτήσεων βάσει του σχετικού πίνακα προβλέψεων του Ομίλου και της Εταιρείας.

Όμιλος

31.12.2023

Πελάτες και λοιπές απαιτήσεις

Ποσοστό Αναμενόμενη Πιστωτικής Ζημιάς
Υπόλοιπο πελατών πριν την απομείωση
Υπόλοιπο εσόδων χρήσεως εισπρακτέων πριν την απομείωση
Υπόλοιπο λοιπών απαιτήσεων και εγγυήσεων πριν την απομείωση
Πρόβλεψη απομείωσης

	Μη ληξιπρόθεσμο	0 - 30 ημέρες	30 - 60 ημέρες	60 - 90 ημέρες	90+ ημέρες	Σύνολο
Ποσοστό Αναμενόμενη Πιστωτικής Ζημιάς	0,07%	1,70%	2,31%	0,82%	64,96%	2,21%
Υπόλοιπο πελατών πριν την απομείωση	35.793.932	1.206.081	872.292	73.010	1.443.509	39.388.824
Υπόλοιπο εσόδων χρήσεως εισπρακτέων πριν την απομείωση	2.530.085	-	-	-	-	2.530.085
Υπόλοιπο λοιπών απαιτήσεων και εγγυήσεων πριν την απομείωση	8.270.753	-	-	-	152.551	8.423.304
Πρόβλεψη απομείωσης	32.875	20.563	20.140	596	1.036.838	<u>1.111.012</u>
						<u>49.231.201</u>

Οι επισυναπτόμενες σημειώσεις που παρατίθενται στις σελίδες 42 – 157 αποτελούν αναπόσπαστο μέρος των ετήσιων χρηματοοικονομικών καταστάσεων.

Ποσά σε Ευρώ

Εταιρεία**31.12.2023****Πελάτες και λοιπές απαιτήσεις**

	Μη ληξιπρόθεσμο	0 - 30 ημέρες	30 - 60 ημέρες	60 - 90 ημέρες	90+ ημέρες	Σύνολο
Ποσοστό Αναμενόμενης Πιστωτικής Ζημιάς	0,07%	1,70%	2,31%	0,82%	64,31%	2,22%
Υπόλοιπο πελατών πριν την απομείωση (εξαιρουμένων συνδεδεμένων μερών)	33.135.991	1.206.081	872.292	73.010	1.443.509	36.730.883
Υπόλοιπο πελατών πριν την απομείωση (συνδεδεμένα μέρη)	455.966	-	-	-	-	455.966
Υπόλοιπο εσόδων χρήσεως εισπρακτέων πριν την απομείωση (εξαιρουμένων συνδεδεμένων μερών)	2.475.435	-	-	-	-	2.475.435
Υπόλοιπο εσόδων χρήσεως εισπρακτέων πριν την απομείωση (συνδεδεμένα μέρη)	122.577	-	-	-	-	122.577
Υπόλοιπο λοιπών απαιτήσεων και εγγυήσεων πριν την απομείωση (εξαιρουμένων συνδεδεμένων μερών)	8.288.027	-	-	-	152.551	8.440.578
Υπόλοιπο λοιπών απαιτήσεων και εγγυήσεων πριν την απομείωση (συνδεδεμένα μέρη)	1.275.620	-	-	-	-	1.275.620
Πρόβλεψη απομείωσης	32.875	20.563	20.140	596	1.026.431	1.100.606
						48.400.453

Όμιλος**31.12.2022****Πελάτες και λοιπές απαιτήσεις**

	Μη ληξιπρόθεσμο	0 - 30 ημέρες	30 - 60 ημέρες	60 - 90 ημέρες	90+ ημέρες	Σύνολο
Ποσοστό Αναμενόμενης Πιστωτικής Ζημιάς	0,08%	1,11%	1,26%	2,25%	50,13%	1,74%
Υπόλοιπο πελατών πριν την απομείωση	58.520.454	2.047.845	1.740.846	1.349.018	1.973.341	65.631.504
Υπόλοιπο εσόδων χρήσεως εισπρακτέων πριν την απομείωση	1.480.277	-	-	-	-	1.480.277
Υπόλοιπο λοιπών απαιτήσεων και εγγυήσεων πριν την απομείωση	944.735	-	-	-	152.551	1.097.286
Πρόβλεψη απομείωσης	47.260	22.679	21.937	30.354	1.065.758	1.187.989
						67.021.079

Οι επισυναπτόμενες σημειώσεις που παρατίθενται στις σελίδες 42 - 157 αποτελούν αναπόσπαστο μέρος των ετήσιων χρηματοοικονομικών καταστάσεων.

Ποσά σε Ευρώ

Εταιρεία**31.12.2022**

Πελάτες και λοιπές απαιτήσεις	Μη ληξιπρόθεσμο	0 - 30 ημέρες	30 - 60 ημέρες	60 - 90 ημέρες	90+ ημέρες	Σύνολο
Ποσοστό Αναμενόμενης Πιστωτικής Ζημιάς	0,08%	1,11%	1,26%	2,25%	49,64%	1,75%
Υπόλοιπο πελατών πριν την απομείωση (εξαιρουμένων συνδεδεμένων μερών)	56.068.701	2.047.845	1.740.846	1.349.018	1.973.341	63.179.752
Υπόλοιπο πελατών πριν την απομείωση (συνδεδεμένα μέρη)	391.514	-	-	-	-	391.514
Υπόλοιπο εσόδων χρήσεως εισπρακτέων πριν την απομείωση (εξαιρουμένων συνδεδεμένων μερών)	2.390.115	-	-	-	-	2.390.115
Υπόλοιπο εσόδων χρήσεως εισπρακτέων πριν την απομείωση (συνδεδεμένα μέρη)	73.710	-	-	-	-	73.710
Υπόλοιπο λοιπών απαιτήσεων και εγγυήσεων πριν την απομείωση (εξαιρουμένων συνδεδεμένων μερών)	911.424	-	-	-	152.551	1.063.975
Υπόλοιπο λοιπών απαιτήσεων και εγγυήσεων πριν την απομείωση (συνδεδεμένα μέρη)	980.000	-	-	-	-	980.000
Πρόβλεψη απομείωσης	47.260	22.679	21.937	30.354	1.055.352	1.177.583
						66.901.482

Όμιλος**31.12.2021**

Πελάτες και λοιπές απαιτήσεις	Μη ληξιπρόθεσμο	0 - 30 ημέρες	30 - 60 ημέρες	60 - 90 ημέρες	90+ ημέρες	Σύνολο
Ποσοστό Αναμενόμενης Πιστωτικής Ζημιάς	0,12%	3,70%	6,78%	15,18%	67,88%	2,97%
Υπόλοιπο πελατών πριν την απομείωση	39.975.795	1.438.243	891.883	514.949	1.524.928	44.345.798
Υπόλοιπο εσόδων χρήσεως εισπρακτέων πριν την απομείωση	1.376.635	-	-	-	-	1.376.635
Υπόλοιπο λοιπών απαιτήσεων και εγγυήσεων πριν την απομείωση	1.327.085	-	-	-	179.602	1.506.687
Πρόβλεψη απομείωσης	52.142	53.154	60.448	78.164	1.157.002	1.400.910
						45.828.210

Οι επισυναπτόμενες σημειώσεις που παρατίθενται στις σελίδες 42 - 157 αποτελούν αναπόσπαστο μέρος των ετήσιων χρηματοοικονομικών καταστάσεων.

Ποσά σε Ευρώ

Εταιρεία

31.12.2021

Πελάτες και λοιπές απατήσεις

	Μη ληξιπρόθεσμο	0 - 30 ημέρες	30 - 60 ημέρες	60 - 90 ημέρες	90+ ημέρες	Σύνολο
Ποσοστό Αναμενόμενης Πιστωτικής Ζημιάς	0,12%	3,70%	6,78%	15,18%	67,27%	2,97%
Υπόλοιπο πελατών πριν την απομείωση (εξαιρουμένων συνδεδεμένων μερών)	39.106.172	1.438.243	891.883	514.949	1.524.928	43.476.175
Υπόλοιπο πελατών πριν την απομείωση (συνδεδεμένα μέρη)	146.587	-	-	-	-	146.587
Υπόλοιπο εσόδων χρήσεως εισπρακτέων πριν την απομείωση (εξαιρουμένων συνδεδεμένων μερών)	1.374.143	-	-	-	-	1.374.143
Υπόλοιπο λοιπών απατήσεων και εγγυήσεων πριν την απομείωση (εξαιρουμένων συνδεδεμένων μερών)	1.285.562	-	-	-	179.602	1.465.164
Υπόλοιπο λοιπών απατήσεων και εγγυήσεων πριν την απομείωση (συνδεδεμένα μέρη)	381.166	-	-	-	-	381.166
Πρόβλεψη απομείωσης	52.142	53.154	60.448	78.164	1.146.596	1.390.504
						45.452.731

Όμιλος

1.1.2021

Πελάτες και λοιπές απατήσεις

	Μη ληξιπρόθεσμο	0 - 30 ημέρες	30 - 60 ημέρες	60 - 90 ημέρες	90+ ημέρες	Σύνολο
Ποσοστό Αναμενόμενης Πιστωτικής Ζημιάς	0,09%	2,29%	3,08%	3,65%	86,82%	4,01%
Υπόλοιπο πελατών πριν την απομείωση	24.718.560	1.210.824	444.520	46.691	1.050.132	27.470.726
Υπόλοιπο εσόδων χρήσεως εισπρακτέων πριν την απομείωση	420.767	-	-	-	-	420.767
Υπόλοιπο λοιπών απατήσεων και εγγυήσεων πριν την απομείωση	664.560	-	-	-	198.857	863.418
Πρόβλεψη απομείωσης	24.123	27.784	13.673	1.706	1.084.396	1.151.682
						27.603.229

Οι επισυναπτόμενες σημειώσεις που παρατίθενται στις σελίδες 42 – 157 αποτελούν αναπόσπαστο μέρος των ετήσιων χρηματοοικονομικών καταστάσεων.

Ποσά σε Ευρώ

Εταιρεία**1.1.2021****Πελάτες και λοιπές απατήσεις**

	Μη ληξιπρόθεσμο	0 - 30 ημέρες	30 - 60 ημέρες	60 - 90 ημέρες	90+ ημέρες	Σύνολο
Ποσοστό Αναμενόμενης Πιστωτικής Ζημιάς	0,09%	2,29%	3,08%	3,65%	86,82%	4,01%
Υπόλοιπο πελατών πριν την απομείωση (εξαιρουμένων συνδεδεμένων μερών)	24.513.452	1.210.824	444.520	46.691	1.050.132	27.265.618
Υπόλοιπο πελατών πριν την απομείωση (συνδεδεμένα μέρη)	147.831	-	-	-	-	147.831
Υπόλοιπο εσόδων χρήσεως εισπρακτέων πριν την απομείωση (εξαιρουμένων συνδεδεμένων μερών)	420.767	-	-	-	-	420.767
Υπόλοιπο λοιπών απατήσεων και εγγυήσεων πριν την απομείωση (εξαιρουμένων συνδεδεμένων μερών)	664.560	-	-	-	198.857	863.418
Πρόβλεψη απομείωσης	24.123	27.784	13.673	1.706	1.084.396	<u>1.151.682</u>
						<u>27.545.951</u>

Η μεταβολή της πρόβλεψης απομείωσης αναλύεται ως εξής:

	Όμιλος			Εταιρεία		
	Πελάτες	Εσοδα χρήσεως εισπρακτέα	Λοιπές απατήσεις	Πελάτες	Εσοδα χρήσεως εισπρακτέα	Λοιπές απατήσεις
1 Ιανουαρίου 2021	951.749	1.076	198.858	951.749	1.076	198.858
Πρόβλεψη απομείωσης	316.270	5.105	-	252.972	5.105	-
Μη χρησιμοποιηθείσες προβλέψεις που αναστράφηκαν	-	-	(19.255)	-	-	(19.255)
Διαγραφή απατήσεων μη εισπραχθέντων μέσα στη χρήση	(52.892)	-	-	-	-	-
31 Δεκεμβρίου 2021	1.215.127	6.181	179.603	1.204.720	6.181	179.603
Μη χρησιμοποιηθείσες προβλέψεις που αναστράφηκαν	(179.855)	(6.015)	(27.051)	(179.855)	(6.015)	(27.051)
31 Δεκεμβρίου 2022	1.035.272	166	152.552	1.024.865	166	152.552
Πρόβλεψη απομείωσης	-	5.360	-	-	5.360	-
Μη χρησιμοποιηθείσες προβλέψεις που αναστράφηκαν	(82.336)	-	-	(82.336)	-	-
31 Δεκεμβρίου 2023	952.936	5.526	152.552	942.529	5.526	152.552

Οι επισυναπτόμενες σημειώσεις που παρατίθενται στις σελίδες 42 - 157 αποτελούν αναπόσπαστο μέρος των ετήσιων χρηματοοικονομικών καταστάσεων.

Ποσά σε Ευρώ

15. Αποθέματα

Τα αποθέματα του Ομίλου αναλύονται ως εξής:

Εμπορεύματα, πρώτες ύλες και διάφορα υλικά

	Όμιλος				Εταιρεία			
	31.12.2023	31.12.2022	31.12.2021	1.1.2021	31.12.2023	31.12.2022	31.12.2021	1.1.2021
Εμπορεύματα	73.681	406.934	2.799.438	2.191.792	73.681	406.934	2.799.438	2.191.792
Πρώτες ύλες και διάφορα υλικά	1.291.767	767.505	805.595	666.725	1.291.767	767.505	805.595	666.725
Απομείωση εμπορευμάτων, πρώτων υλών και διάφορων υλικών	-	-	(2.061.280)	-	-	-	(2.061.280)	-
Σύνολο εμπορευμάτων, πρώτων υλών και διάφορων υλικών	1.365.448	1.174.439	1.543.753	2.858.517	1.365.448	1.174.439	1.543.753	2.858.517

Τηλεοπτικά προγράμματα

	Όμιλος				Εταιρεία			
	31.12.2023	31.12.2022	31.12.2021	1.1.2021	31.12.2023	31.12.2022	31.12.2021	1.1.2021
Τηλεοπτικά προγράμματα	265.573	251.980	166.249	-	265.573	303.696	200.000	-
Σύνολο τηλεοπτικών προγραμμάτων	265.573	251.980	166.249	-	265.573	303.696	200.000	-
Σύνολο αποθεμάτων	1.631.021	1.426.419	1.710.002	2.858.517	1.631.021	1.478.135	1.743.753	2.858.517

16. Ταμειακά διαθέσιμα και ισοδύναμα

Τα ταμειακά διαθέσιμα και ισοδύναμα του Ομίλου και της Εταιρείας αναλύονται ως εξής:

	Όμιλος				Εταιρεία			
	31.12.2023	31.12.2022	31.12.2021	1.1.2021	31.12.2023	31.12.2022	31.12.2021	1.1.2021
Ταμείο	4.788	8.630	7.156	11.167	4.643	8.283	6.825	11.163
Τραπεζικές καταθέσεις	4.266.761	1.150.285	2.865.463	4.073.927	3.836.439	816.614	2.599.767	3.375.038
Σύνολο	4.271.549	1.158.915	2.872.619	4.085.094	3.841.082	824.898	2.606.592	3.386.201

Στις τραπεζικές καταθέσεις δεν υφίστανται καταθέσεις σε ξένο νόμισμα.

Οι επισυναπτόμενες σημειώσεις που παρατίθενται στις σελίδες 42 – 157 αποτελούν αναπόσπαστο μέρος των ετήσιων χρηματοοικονομικών καταστάσεων.

Ποσά σε Ευρώ

17. Μετοχικό κεφάλαιο και αποθεματικά

Το μετοχικό κεφάλαιο και τα αποθεματικά αναλύονται ως εξής:

	Αριθμός μετοχών	Κοινές μετοχές	Αποθεματικό υπέρ το άρτιο	Λοιπά αποθεματικά	Σύνολο
1 Ιανουαρίου 2021	544.319	40.823.925	25.147.926	303.806	66.275.657
Αύξηση μετοχικού κεφαλαίου	25.641	1.923.075	3.060.420	-	4.983.495
Σχηματισμός αποθεματικού Ν.3905/2010	-	-	-	586.751	586.751
31 Δεκεμβρίου 2021	569.960	42.747.000	28.208.346	890.557	71.845.903
1 Ιανουαρίου 2022	569.960	42.747.000	28.208.346	890.557	71.845.903
Σχηματισμός τακτικού αποθεματικού	-	-	-	208.374	208.374
Σχηματισμός αποθεματικού Ν.3905/2010	-	-	-	950.246	950.246
31 Δεκεμβρίου 2022	569.960	42.747.000	28.208.346	2.049.177	73.004.522
1 Ιανουαρίου 2023	569.960	42.747.000	28.208.346	2.049.177	73.004.522
Σχηματισμός αποθεματικού Ν.3905/2010	-	-	-	1.036.511	1.036.511
31 Δεκεμβρίου 2023	569.960	42.747.000	28.208.346	3.085.687	74.041.033

Το μετοχικό κεφάλαιο της Εταιρείας, ολοσχερώς καταβεβλημένο την 31.12.2023 ανέρχεται στο ποσό των €42.747.000, διαιρούμενο σε 569.960 μετοχές ονομαστικής αξίας €75 έκαστη.

Οι επισυναπτόμενες σημειώσεις που παρατίθενται στις σελίδες 42 – 157 αποτελούν αναπόσπαστο μέρος των ετήσιων χρηματοοικονομικών καταστάσεων.

Ποσά σε Ευρώ

18. Δανεισμός

Ο δανεισμός του Ομίλου και της Εταιρείας αναλύεται ως εξής:

	Όμιλος				Εταιρεία			
	31.12.2023	31.12.2022	31.12.2021	1.1.2021	31.12.2023	31.12.2022	31.12.2021	1.1.2021
Μακροπρόθεσμος δανεισμός								
Τραπεζικά δάνεια από αναδοχή χρέους	671.191	576.945	-	-	671.191	576.945	-	-
Τραπεζικά δάνεια	208.333	-	-	-	208.333	-	-	-
Σύνολο Μακροπρόθεσμου δανεισμού	879.524	576.945	-	-	879.524	576.945	-	-
Βραχυπρόθεσμος δανεισμός								
Τραπεζικές υπεραναλήψεις	2.168.296	469.322	-	10.548	2.168.296	469.322	-	10.548
Βραχυπρόθεσμο μέρος μακροπρόθεσμων τραπεζικών δανείων από αναδοχή χρέους	83.550	79.352	-	-	83.550	79.352	-	-
Βραχυπρόθεσμο μέρος μακροπρόθεσμων τραπεζικών δανείων	1.414.403	-	-	-	1.414.403	-	-	-
Δανεισμός από εκχώρηση απατήσεων (με δικαίωμα αναγωγής)	1.944.693	30.529.691	21.147.092	9.474.375	1.763.688	30.404.246	21.147.092	9.474.375
Σύνολο Βραχυπρόθεσμου δανεισμού	5.610.942	31.078.366	21.147.092	9.484.923	5.429.937	30.952.921	21.147.092	9.484.923
Σύνολο δανεισμού	6.490.466	31.655.311	21.147.092	9.484.923	6.309.461	31.529.865	21.147.092	9.484.923

Η Εταιρεία διατηρεί από το 2018 σύμβαση δανείου μέσω ανοικτού αλληλόχρεου λογαριασμού από την Alpha Τράπεζα Α.Ε. ποσού έως € 500.000, κυμαινόμενου επιτοκίου αποτελούμενου από το ίσο με το εκάστοτε ελάχιστο δανειστικό επιτόκιο της Alpha Τράπεζα Α.Ε. για κεφάλαιο κινήσεως, όπως αυτό καθορίζεται με δημοσίευσή της στον πολιτικό ή οικονομικό Τύπο, μειωμένο κατά 2,89%, από το οποίο κατά την 31.12.2023 έχει αναληφθεί ποσό € 496.307. Για την εξασφάλιση του δανείου η Εταιρεία έχει υποχρέωση παράδοσης στην Alpha Τράπεζα Α.Ε. αξιόγραφα πελατών της αξίας ίσης ή μεγαλύτερης από το εκάστοτε ποσό του δανείου που έχει αναληφθεί.

Την 22.03.2022 η Εταιρεία στα πλαίσια σύμβασης αγοράς ακινήτου προχώρησε σε αναδοχή χρέους που αφορούσε δύο δάνεια από την Τράπεζα Πειραιώς Α.Ε. συνολικής οφειλής € 829.257, κυμαινόμενου επιτοκίου Euribor+3,6%, με προθεσμία εξόφλησης το 2033. Για την εξασφάλιση του δανείου η Εταιρεία έχει παραχωρήσει προσημείωση υποθήκης ποσού 900.000 ευρώ επί του αγορασθέντος ακινήτου.

Στο πλαίσιο της ίδιας σύμβασης αγοράς ακινήτου, την 18.12.2023 η Εταιρεία προχώρησε σε αναδοχή χρέους που αφορούσε ανοικτό αλληλόχρεο λογαριασμό από την Εθνική Τράπεζα της Ελλάδος Α.Ε. συνολικής οφειλής € 531.978, κυμαινόμενου επιτοκίου Euribor+3%, με προθεσμία εξόφλησης το 2028. Για τη χρήση 2022 το σχετικό ποσό της

Οι επισυναπτόμενες σημειώσεις που παρατίθενται στις σελίδες 42 - 157 αποτελούν αναπόσπαστο μέρος των ετήσιων χρηματοοικονομικών καταστάσεων.

Ποσά σε Ευρώ

υποχρέωσης προς την Εθνική Τράπεζα της Ελλάδος Α.Ε. περιλαμβάνεται στη γραμμή Λοιπές υποχρεώσεις του κονδυλίου Προμηθευτές και λοιπές υποχρεώσεις καθώς δεν είχε ολοκληρωθεί η υπογραφή της σχετικής σύμβασης για την αναδοχή χρέους με την Εθνική Τράπεζα της Ελλάδος Α.Ε. Για την εξασφάλιση του δανείου η Εταιρεία έχει παραχωρήσει προσημείωση υποθήκης β' σειράς ποσού 300.000 ευρώ επί του αγορασθέντος ακινήτου.

Η Εταιρεία εντός της χρήσης 2023, προχώρησε σε σύμβαση δανείου από την τράπεζα Attica Bank A.T.E. ποσού €2.500.000, κυμαινόμενου επιτοκίου Euribor 1M+4%, διάρκειας 2 ετών. Κατά την 31.12.2023 το ανεξόφλητο υπόλοιπο του δανείου ανέρχεται σε €1.622.737. Για την εξασφάλιση του δανείου η Εταιρεία έχει εκχωρήσει στην τράπεζα Attica Bank A.T.E. το δικαίωμα είσπραξης απαιτήσεων από συμβάσεις με συγκεκριμένους πελάτες.

Η Εταιρεία στις 20.03.2023 προχώρησε σε σύμβαση δανείου μέσω ανοικτού αλληλόχρεου λογαριασμού από την Attica Bank A.T.E. ποσού έως € 2.500.000, κυμαινόμενου επιτοκίου Euribor 3M+4%, από το οποίο κατά την 31.12.2023 έχει αναληφθεί ποσό € 1.632.618. Για την εξασφάλιση του δανείου η Εταιρεία έχει εκχωρήσει το δικαίωμα είσπραξης απαιτήσεων από συμβάσεις με συγκεκριμένους πελάτες καθώς και μεταχρονολογημένες επιταγές πελατών μέγιστης διάρκειας 7 μηνών.

Η ληκτότητα των δανειακών υποχρεώσεων του Ομίλου και της Εταιρείας κατά την 31.12.2023, την 31.12.2022 και την 31.12.2021 και την 01.01.2021 παρατίθεται στη Σημείωση 5.1.γ.

Για το χρηματοοικονομικό έξοδο που αναγνωρίστηκε κατά την διάρκεια της χρήσης 2023 και της αντίστοιχης περιόδου των χρήσεων 2022 και 2021, βλέπετε σχετικά Σημείωση 28.

Για περισσότερες λεπτομέρειες αναφορικά με τις συμβάσεις εκχώρησης απαιτήσεων που έχει συνάψει ο Όμιλος και η Εταιρεία βλ. σχετικά Σημείωση 14.

Η εύλογη αξία των δανειακών υποχρεώσεων του Ομίλου και της Εταιρείας θεωρείται ότι προσεγγίζει τη λογιστική αξία τους.

19. Υποχρεώσεις από μισθώσεις

Οι υποχρεώσεις από μισθώσεις του Ομίλου και της Εταιρείας αναλύονται ως εξής:

	Όμιλος				Εταιρεία			
	31.12.2023	31.12.2022	31.12.2021	1.1.2021	31.12.2023	31.12.2022	31.12.2021	1.1.2021
Μακροπρόθεσμο μέρος								
Υποχρεώσεις από μισθώσεις	8.581.650	1.228.803	2.289.071	856.507	8.581.650	933.687	2.187.258	856.507
	8.581.650	1.228.803	2.289.071	856.507	8.581.650	933.687	2.187.258	856.507
Βραχυπρόθεσμο μέρος								
Υποχρεώσεις από μισθώσεις	1.353.157	1.540.011	1.447.608	974.447	1.353.157	1.347.588	1.304.446	974.447
	1.353.157	1.540.011	1.447.608	974.447	1.353.157	1.347.588	1.304.446	974.447
Σύνολο	9.934.807	2.768.814	3.736.679	1.830.953	9.934.807	2.281.275	3.491.703	1.830.953

Οι υποχρεώσεις από μισθώσεις της Εταιρείας αφορούν μισθώσεις χώρων γραφείων, χώρων παραγωγής τηλεοπτικών προγραμμάτων και μισθώσεις επιβατικών αυτοκινήτων. Οι υποχρεώσεις από μισθώσεις του Ομίλου κατά τη χρήση Οι επισυναπτόμενες σημειώσεις που παρατίθενται στις σελίδες 42 - 157 αποτελούν αναπόσπαστο μέρος των ετήσιων χρηματοοικονομικών καταστάσεων.

Ποσά σε Ευρώ

2022, αφορούσαν επιπλέον μισθώσεις εξοπλισμού παραγωγής τηλεοπτικών προγραμμάτων. Βλ. σχετικά Σημείωση 9.

Κατά την διάρκεια των χρήσεων 2023, 2022 και 2021 δεν υπήρχαν μισθώσεις υποκείμενου περιουσιακού στοιχείου χαμηλής αξίας. Δεν υπάρχουν δεσμεύσεις από συμβάσεις μίσθωσης οι οποίες δεν έχουν τεθεί σε ισχύ μέχρι και την λήξη της περιόδου αναφοράς.

Η συνολική ταμειακή εκροή για μισθώσεις της χρήσης 2023 ανήλθε σε ποσό €1.636.902 (2022: €1.284.152, 2021: €1.127.543) για την Εταιρεία και €1.763.123 (2022: €1.445.264, 2021: €1.169.543) για τον Όμιλο. Για το έξοδο που αναγνωρίστηκε κατά την διάρκεια των χρήσεων 2023, 2022 και 2021, βλέπετε σχετικά σημειώσεις 26 και 28.

20. Υποχρεώσεις παροχών προσωπικού λόγω εξόδου από την υπηρεσία

Υποχρεώσεις στην Κατάσταση Χρηματοοικονομικής Θέσης	Όμιλος				Εταιρεία			
	31.12.2023	31.12.2022	31.12.2021	1.1.2021	31.12.2023	31.12.2022	31.12.2021	1.1.2021
Προγράμματα καθορισμένων παροχών-Συνταξιοδοτικά	681.096	458.233	396.022	265.751	661.477	443.792	394.766	265.751
Σύνολο	681.096	458.233	396.022	265.751	661.477	443.792	394.766	265.751

Τα ποσά που έχουν αναγνωριστεί στα αποτελέσματα έχουν ως ακολούθως:

	Όμιλος			Εταιρεία		
	31.12.2023	31.12.2022	31.12.2021	31.12.2023	31.12.2022	31.12.2021
Κόστος τρέχουσας απασχόλησης	194.936	227.547	182.868	179.742	207.902	181.613
Κόστος προϋπηρεσίας λόγω τροποποιήσεων	20.635	1.546	172	19.897	1.546	172
Χρηματοοικονομικό κόστος	18.329	3.960	797	17.752	3.948	797
Παροχές τερματισμού απασχόλησης	158.245	54.634	119.247	41.755	54.634	119.247
	392.145	287.687	303.085	259.146	268.030	301.829

Τα ποσά που έχουν αναγνωριστεί στη Κατάσταση Συνολικού Εισοδήματος έχουν ως ακολούθως:

Επαναμετρήσεις:	Όμιλος			Εταιρεία		
	31.12.2023	31.12.2022	31.12.2021	31.12.2023	31.12.2022	31.12.2021
- Αναλογιστικά (κέρδη) / ζημιές από οικονομικές παραδοχές	20.635	(106.161)	(37.696)	19.897	(103.136)	(37.696)
- Αναλογιστικά (κέρδη) / ζημιές από εμπειρία περιόδου	(655)	(39.476)	-	(2.496)	(36.029)	-
	19.980	(145.637)	(37.696)	17.401	(139.165)	(37.696)

Οι επισυναπτόμενες σημειώσεις που παρατίθενται στις σελίδες 42 - 157 αποτελούν αναπόσπαστο μέρος των ετήσιων χρηματοοικονομικών καταστάσεων.

Ποσά σε Ευρώ

Η μεταβολή της υποχρέωσης καθορισμένης παροχής κατά τη διάρκεια της χρήσης έχει ως εξής:

	Όμιλος			Εταιρεία		
	31.12.2023	31.12.2022	31.12.2021	31.12.2023	31.12.2022	31.12.2021
Υπόλοιπο έναρξης χρήσης	458.233	396.022	265.751	443.792	394.766	265.751
Κόστος τρέχουσας απασχόλησης	194.936	227.547	182.868	179.742	207.902	181.613
Χρηματοοικονομικό κόστος	18.329	3.960	797	17.752	3.948	797
Κόστος προϋπηρεσίας λόγω τροποποιήσεων	20.635	1.546	172	19.897	1.546	172
Παροχές τερματισμού απασχόλησης	158.245	54.634	119.247	41.755	54.634	119.247
Παροχές που πληρώθηκαν από τον εργοδότη	(189.262)	(79.839)	(135.118)	(58.861)	(79.839)	(135.118)
Αναλογιστικά κέρδη/(ζημιές)	19.980	(145.637)	(37.696)	17.401	(139.165)	(37.696)
Υπόλοιπο τέλους χρήσης	681.096	458.233	396.022	661.477	443.792	394.766

Οι βασικές παραδοχές που χρησιμοποιήθηκαν αναλύονται κατωτέρω:

	Όμιλος			
	31.12.2023	31.12.2022	31.12.2021	01.01.2021
Προεξοφλητικό επιτόκιο	3,57%	4,00%	1,00%	0,30%
Διάρκεια προγράμματος	10,4	10,68	11,33	11,24
Μελλοντικές αυξήσεις μισθών	3,00%	3,00%	3,00%	3,00%
Πληθωρισμός	2,10%	2,20%	1,70%	1,70%

Η ανάλυση ευαισθησίας για την αναλογιστική παραδοχή που αφορά το προεξοφλητικό επιτόκιο που δείχνει πώς η υποχρέωση καθορισμένων παροχών θα είχε επηρεαστεί από αλλαγές σε αυτήν την αναλογιστική παραδοχή είναι η ακόλουθη:

Όμιλος	31.12.2023			31.12.2022			31.12.2021		
	Αλλαγή στην αναλογιστική παραδοχή	Αύξηση στην αναλογιστική παραδοχή	Μείωση στην αναλογιστική παραδοχή	Αύξηση στην αναλογιστική παραδοχή	Μείωση στην αναλογιστική παραδοχή	Αύξηση στην αναλογιστική παραδοχή	Μείωση στην αναλογιστική παραδοχή		
Προεξοφλητικό επιτόκιο	0,5%	-2%	4%	-4%	2%	-4%	4%		

Εταιρεία	31.12.2023			31.12.2022			31.12.2021		
	Αλλαγή στην αναλογιστική παραδοχή	Αύξηση στην αναλογιστική παραδοχή	Μείωση στην αναλογιστική παραδοχή	Αύξηση στην αναλογιστική παραδοχή	Μείωση στην αναλογιστική παραδοχή	Αύξηση στην αναλογιστική παραδοχή	Μείωση στην αναλογιστική παραδοχή		
Προεξοφλητικό επιτόκιο	0,5%	-3%	3%	-3%	3%	-4%	4%		

Οι επισυναπτόμενες σημειώσεις που παρατίθενται στις σελίδες 42 - 157 αποτελούν αναπόσπαστο μέρος των ετήσιων χρηματοοικονομικών καταστάσεων.

Ποσά σε Ευρώ

21. Προμηθευτές και λοιπές υποχρεώσεις

Οι υποχρεώσεις του Ομίλου και της Εταιρείας έναντι προμηθευτών και οι λοιπές υποχρεώσεις, έχουν ως εξής:

Σημ.	Όμιλος				Εταιρεία			
	31.12.2023	31.12.2022	31.12.2021	1.1.2021	31.12.2023	31.12.2022	31.12.2021	1.1.2021
Προμηθευτές	34.578.227	24.954.153	18.754.037	10.982.962	34.123.842	24.447.405	17.831.705	10.976.703
Ποσά οφειλόμενα σε Συνδεδεμένα μέρη	32 226.300	391.005	188.500	181.597	394.836	1.454.241	509.196	181.597
Δεδουλευμένα έξοδα	9.619.836	6.870.939	3.246.449	1.984.159	9.457.476	6.780.822	3.120.681	1.984.159
Υποχρεώσεις από δικαιώματα τηλεοπτικών προγραμμάτων	2.924.633	4.564.588	2.349.233	1.119.386	2.924.633	4.564.588	2.349.233	1.119.386
Λοιποί φόροι - τέλη και ασφαλιστικοί οργανισμοί	9.670.363	7.892.673	4.036.820	2.782.471	9.273.762	7.220.937	3.787.419	2.775.821
Έσοδα επομένων χρήσεων	484.836	170.000	550.066	136.701	484.836	170.000	544.710	67.871
Προκαταβολές πελατών	337.770	109.578	984.190	58.781	116.285	109.578	984.190	58.781
Υποχρέωση από τίμημα για την τηλεοπτική άδεια (ΕΣΡ)	18.068.317	20.745.446	23.023.230	26.008.958	18.068.317	20.745.446	23.023.230	26.008.958
Λοιπές υποχρεώσεις	1.265.573	2.526.275	1.139.517	74.208	1.172.237	1.300.697	964.727	72.173
Σύνολο	77.175.855	68.224.657	54.272.041	43.329.222	76.016.222	66.793.713	53.115.090	43.245.449

Ανάλυση υποχρεώσεων:

	Όμιλος				Εταιρεία			
	31.12.2023	31.12.2022	31.12.2021	1.1.2021	31.12.2023	31.12.2022	31.12.2021	1.1.2021
Μακροπρόθεσμο μέρος	17.167.153	20.761.666	21.642.031	23.255.543	17.167.153	20.761.666	21.642.031	23.255.543
Βραχυπρόθεσμο μέρος	60.008.702	47.462.992	32.630.010	20.073.679	58.849.069	46.032.047	31.473.059	19.989.906
Σύνολο	77.175.855	68.224.657	54.272.041	43.329.222	76.016.222	66.793.713	53.115.090	43.245.449

Οι λοιπές υποχρεώσεις αφορούν κυρίως το εναπομείναν τίμημα, σε κάθε περίοδο αναφοράς, για την απόκτηση της τηλεοπτικής άδειας παρόχου επίγειας ψηφιακής τηλεοπτικής ευρυεκπομπής ελεύθερης λήψης εθνικής εμβέλειας ενημερωτικού προγράμματος γενικού περιεχομένου. Βλ. σχετικά Σημείωση 10.

Τα ποσά της γραμμής Έσοδα επομένων χρήσεων κατά την 01.01.2021, 31.12.2021 και 31.12.2022 αναγνωρίστηκαν στο σύνολό τους ως έσοδα σε κάθε επόμενη περίοδο αναφοράς.

Οι επισυναπτόμενες σημειώσεις που παρατίθενται στις σελίδες 42 – 157 αποτελούν αναπόσπαστο μέρος των ετήσιων χρηματοοικονομικών καταστάσεων.

Ποσά σε Ευρώ

22. Έσοδα επομένων χρήσεων από κρατικές επιχορηγήσεις

	Όμιλος			Εταιρεία		
	31.12.2023	31.12.2022	31.12.2021	31.12.2023	31.12.2022	31.12.2021
Υπόλοιπο έναρξης χρήσης	1.358.931	657.281	-	1.358.931	657.281	-
Προσθήκες	2.903.691	4.791.105	3.055.643	2.903.691	4.791.105	3.055.643
Πίστωση στα αποτελέσματα	(1.467.349)	(4.089.455)	(2.398.362)	(1.467.349)	(4.089.455)	(2.398.362)
Υπόλοιπο τέλους χρήσης	2.795.273	1.358.931	657.281	2.795.273	1.358.931	657.281
Μακροπρόθεσμο μέρος	1.704.449	1.120.215	323.237	1.704.449	1.120.215	323.237
Βραχυπρόθεσμο μέρος	1.090.824	238.715	334.044	1.090.824	238.715	334.044

Οι κρατικές επιχορηγήσεις που έχει λάβει η Εταιρεία αφορούν:

- Την ρύθμιση στη χρήση 2021 αναφορικά με δόση του τιμήματος για την Τηλεοπτική άδεια στον ΕΣΡ (βλέπε σχετικά Σημείωση 7.2.8).
- Επιχορηγήσεις από το ΕΚΟΜΕ στις χρήσεις 2022 και 2023 για ιδιοπαραγόμενα τηλεοπτικά προγράμματα.

Σε καμία από τις χρήσεις αναφοράς ο Όμιλος και η Εταιρεία δεν είχαν ταμειακές εισροές από κρατικές επιχορηγήσεις. Ποσά επιχορηγήσεων € 3.465.825,26 και € 927.520,00 κατά τις χρήσεις 2023 και 2022 αντίστοιχα συμψηφίστηκαν με υποχρεώσεις του Ομίλου και της Εταιρείας έναντι του Ελληνικού Δημοσίου.

23. Κύκλος εργασιών

Ο παρακάτω πίνακας παρουσιάζει των κύκλο εργασιών του Ομίλου και της Εταιρείας που προκύπτει από τις σημαντικότερες συμβάσεις με τους πελάτες:

	Όμιλος			Εταιρεία		
	1.1.2023	1.1.2022	1.1.2021	1.1.2023	1.1.2022	1.1.2021
	έως	έως	έως	έως	έως	έως
	31.12.2023	31.12.2022	31.12.2021	31.12.2023	31.12.2022	31.12.2021
Έσοδα από κυκλοφορία εφημερίδων και εντύπων	9.363.894	11.292.356	13.466.686	9.363.894	11.292.356	13.466.686
Έσοδα από υπηρεσίες διαφήμισης	93.966.326	82.975.826	57.580.875	90.390.128	81.063.465	56.651.878
Έσοδα από παραχώρηση αδειας χρήσης επί τηλεοπτικών προγραμμάτων	5.041.646	5.725.821	6.917.611	5.041.646	5.725.821	6.907.361
Λοιπά	-	-	-	-	-	-
Κύκλος εργασιών	108.371.866	99.994.003	77.965.171	104.795.668	98.081.642	77.025.925

Ο πίνακας που ακολουθεί παρουσιάζει μία ανάλυση του κύκλου εργασιών του Ομίλου και της Εταιρείας ανά πηγή εισόδου και με βάση τον τρόπο αναγνώρισης του εσόδου (σε βάθος χρόνου/ σε δεδομένη χρονική στιγμή).

Οι επισυναπτόμενες σημειώσεις που παρατίθενται στις σελίδες 42 - 157 αποτελούν αναπόσπαστο μέρος των ετήσιων χρηματοοικονομικών καταστάσεων.

Ποσά σε Ευρώ

	Όμιλος					
	1.1.2023 έως 31.12.2023		1.1.2022 έως 31.12.2022		1.1.2021 έως 31.12.2021	
	Σε βάθος χρόνου	Σε δεδομένη χρονική στιγμή	Σε βάθος χρόνου	Σε δεδομένη χρονική στιγμή	Σε βάθος χρόνου	Σε δεδομένη χρονική στιγμή
Έσοδο από κυκλοφορία εφημερίδας	-	9.363.894	-	11.292.356	-	13.466.686
Έσοδο από υπηρεσίες διαφήμισης	93.966.326	-	82.975.826	-	57.580.875	-
Έσοδο από παραχώρηση αδειας χρήσης επί προγραμμάτων	2.966.555	2.075.091	3.280.160	2.445.661	1.785.470	5.132.141
Κύκλος εργασιών	96.932.881	11.438.985	86.255.986	13.738.017	59.366.345	18.598.827

	Εταιρεία					
	1.1.2023 έως 31.12.2023		1.1.2022 έως 31.12.2022		1.1.2021 έως 31.12.2021	
	Σε βάθος χρόνου	Σε δεδομένη χρονική στιγμή	Σε βάθος χρόνου	Σε δεδομένη χρονική στιγμή	Σε βάθος χρόνου	Σε δεδομένη χρονική στιγμή
Έσοδο από κυκλοφορία εφημερίδας	-	9.363.894	-	11.292.356	-	13.466.686
Έσοδο από υπηρεσίες διαφήμισης	90.390.128	-	81.063.465	-	56.651.878	-
Έσοδο από παραχώρηση αδειας χρήσης επί προγραμμάτων	2.966.555	2.075.091	3.280.160	2.445.661	1.785.470	5.121.891
Κύκλος εργασιών	93.356.683	11.438.985	84.343.625	13.738.017	58.437.348	18.588.577

Οι επισυναπτόμενες σημειώσεις που παρατίθενται στις σελίδες 42 – 157 αποτελούν αναπόσπαστο μέρος των ετήσιων χρηματοοικονομικών καταστάσεων.

Λ.Συγγρού 340
17673 Αθήνα
210 754 7000
alteregomedia.org

MEGA ΤΟ ΒΗΜΑ ΤΑ ΝΕΑ   MOREMEDIA 

Ποσά σε Ευρώ

24. Αμοιβές και έξοδα προσωπικού

Οι αμοιβές και έξοδα προσωπικού του Ομίλου και της Εταιρείας αναλύονται ως εξής:

Σημ.	Όμιλος			Εταιρεία		
	1.1.2023 έως 31.12.2023	1.1.2022 έως 31.12.2022	1.1.2021 έως 31.12.2021	1.1.2023 έως 31.12.2023	1.1.2022 έως 31.12.2022	1.1.2021 έως 31.12.2021
	Μισθοί και ημερομίσθια	24.002.510	21.474.578	18.044.853	21.440.915	19.329.072
Παροχές τερματισμού απασχόλησης	20 158.246	54.634	119.247	41.755	54.634	119.247
Έξοδα κοινωνικής ασφάλισης	7.444.731	6.838.885	5.626.083	6.808.877	6.315.121	5.482.986
Λοιπές βραχυπρόθεσμες παροχές	270.506	20.807	23.811	271.671	19.642	23.811
Κόστος προγραμμάτων καθορισμένων παροχών - Συνταξιοδοτικά	20 233.900	233.053	183.838	217.391	213.396	182.582
Σύνολο	32.109.892	28.621.956	23.997.832	28.780.609	25.931.865	23.311.711

Ο αριθμός του απασχολούμενου προσωπικού για τον Όμιλο και την Εταιρεία κατά την τρέχουσα και τις προηγούμενες χρήσεις, έχει ως εξής:

Αριθμός απασχολούμενου προσωπικού	Όμιλος				Εταιρεία			
	31.12.2023	31.12.2022	31.12.2021	1.1.2021	31.12.2023	31.12.2022	31.12.2021	1.1.2021
	969	882	859	606	855	772	798	606

25. Λοιπά λειτουργικά έσοδα

Τα λοιπά λειτουργικά έσοδα του Ομίλου και της Εταιρείας αναλύονται ως εξής:

	Όμιλος			Εταιρεία		
	1.1.2023 έως 31.12.2023	1.1.2022 έως 31.12.2022	1.1.2021 έως 31.12.2021	1.1.2023 έως 31.12.2023	1.1.2022 έως 31.12.2022	1.1.2021 έως 31.12.2021
Έσοδο από παροχή υπηρεσιών διοικητικής υποστήριξης	-	-	-	122.577	73.710	-
Έσοδο από υποπροϊόντα	473.238	694.359	679.048	473.238	694.359	679.048
Έσοδα από συμβάσεις με πελάτες	473.238	694.359	679.048	595.815	768.069	679.048
Έσοδο από λειτουργικές μισθώσεις	7.800	-	-	22.200	10.769	2.400
Επιχορηγήσεις	2.624.590	6.365.617	5.293.122	2.624.590	6.335.461	5.289.733
Έσοδο από μερίσματα	-	-	-	14.805	-	-
Λοιπά	6.646	93.260	181.476	6.525	2.678	1.476
Σύνολο	3.112.274	7.153.236	6.153.647	3.263.935	7.116.977	5.972.657

Οι επισυναπτόμενες σημειώσεις που παρατίθενται στις σελίδες 42 – 157 αποτελούν αναπόσπαστο μέρος των ετήσιων χρηματοοικονομικών καταστάσεων.

Ποσά σε Ευρώ

Τα έσοδα από επιχορηγήσεις αφορούν κυρίως επιχορηγήσεις από το ΕΚΟΜΕ, επιχορήγηση της δόσης ΕΣΡ (βλ. σχετικά Σημείωση 22) και επιδοτήσεις εισφορών ΕΔΟΕΑΠ, χαρτιού εκτύπωσης και μεταφορικού κόστους.

Το σύνολο των μελλοντικών ελάχιστων μισθωμάτων που αναμένεται να εισπραχθούν βάσει μη ακυρωτέων λειτουργικών εκμισθώσεων έχουν ως εξής:

	31.12.2023	31.12.2022	31.12.2021	1.1.2021
Έως 1 έτος	4.400	7.200	7.200	600
Από 2-5 έτη	-	4.400	11.600	-
Περισσότερα από 5 έτη	-	-	-	-
Σύνολο	4.400	11.600	18.800	600

26. Έξοδα ανά κατηγορία

Σημ.	Όμιλος			Εταιρεία			
	1.1.2023	1.1.2022	1.1.2021	1.1.2023	1.1.2022	1.1.2021	
	έως 31.12.2023	έως 31.12.2022	έως 31.12.2021	έως 31.12.2023	έως 31.12.2022	έως 31.12.2021	
Παροχές σε εργαζομένους	24	32.109.892	28.621.956	23.997.832	28.780.609	25.931.865	23.311.711
Κόστος αποθεμάτων		27.458.715	29.528.364	17.874.865	27.451.256	29.535.824	17.908.616
Αποσβέσεις ενσώματων παγίων και άυλων περιουσιακών στοιχείων		25.834.784	24.866.986	24.992.066	25.606.460	24.598.798	24.904.905
Απομείωση συμμετοχών σε θυγατρικές επιχειρήσεις	11	-	-	-	80.298	62.298	-
Απομείωση πελατών και λοιπών απατήσεων	14	(76.977)	(212.921)	302.120	(76.977)	(212.921)	238.821
Έξοδα που αφορούν βραχυπρόθεσμες μισθώσεις		822.128	2.009.558	904.096	432.817	772.641	854.496
Έξοδα που αφορούν καταβολές κυμαινόμενων μισθωμάτων		53.300	57.569	(65.425)	-	369	(79.725)
Έξοδα που αφορούν σιωπηρώς ανανεωμένες μισθώσεις		116.776	96.592	63.120	116.776	96.592	63.120
Προμήθειες για διανομή εφημερίδων		1.872.114	2.235.956	2.689.540	1.872.114	2.235.956	2.689.540
Ασφάλιστρα		206.303	64.298	40.569	194.541	57.187	40.569
Έξοδα επισκευών και συντηρήσεων		151.690	547.298	293.109	149.844	537.188	293.359
Έξοδα ηλεκτρικού ρεύματος, ύδρευσης, τηλεφωνίας, internet και κυκλωμάτων ζωντανών αναμεταδόσεων		1.303.348	1.160.833	749.055	1.278.751	1.123.568	735.476
Έξοδα μεταφοράς Τύπου και Περιοδικών και έξοδα ταξιδίων		1.508.778	1.657.133	1.398.782	1.460.885	1.636.159	1.387.833
Έξοδα προβολής και διαφήμισης		1.360.308	1.082.031	1.517.596	1.352.649	1.071.199	1.516.816
Φόροι - Τέλη		238.237	240.079	175.673	225.342	224.928	172.566
Αμοιβές και έξοδα τρίτων		8.565.188	8.696.743	12.079.236	9.868.002	10.994.109	11.797.894
Προβλέψεις για δικαστικές υποθέσεις		177.800	-	156.000	177.800	-	156.000
Λοιπά		1.624.394	2.330.661	1.879.895	1.477.472	2.011.147	1.803.555
Σύνολο		103.326.777	102.983.136	89.048.127	100.448.639	100.676.906	87.795.552

Οι επισυναπτόμενες σημειώσεις που παρατίθενται στις σελίδες 42 - 157 αποτελούν αναπόσπαστο μέρος των ετήσιων χρηματοοικονομικών καταστάσεων.

Ποσά σε Ευρώ

	Όμιλος			Εταιρεία		
	1.1.2023 έως 31.12.2023	1.1.2022 έως 31.12.2022	1.1.2021 έως 31.12.2021	1.1.2023 έως 31.12.2023	1.1.2022 έως 31.12.2022	1.1.2021 έως 31.12.2021
Κόστος πωλήσεων	81.079.682	78.164.431	65.859.536	78.802.765	78.199.799	65.130.859
Έξοδα διάθεσης	6.185.781	7.335.914	7.022.093	6.179.758	7.059.878	6.937.615
Έξοδα διοίκησης	16.138.291	17.695.713	15.864.379	15.543.093	15.630.151	15.488.257
Απομείωση χρηματοοικονομικών περιουσιακών στοιχείων - καθαρό ποσό	(76.977)	(212.921)	302.120	(76.977)	(212.921)	238.821
Σύνολο	103.326.777	102.983.136	89.048.127	100.448.639	100.676.907	87.795.552

Η γραμμή «Αμοιβές και έξοδα τρίτων» αποτελείται κυρίως από κόστος παραγωγής και διανομής εντύπων και γενικά διοικητικά έξοδα.

Στη γραμμή Κόστος αποθεμάτων, για την περίοδο 1.1.2021 έως 31.12.2021, περιλαμβάνεται ποσό € 2.061.280 το οποίο αφορούσε πρόβλεψη απομείωσης αποθεμάτων. Το σύνολο της πρόβλεψης αντλιογήστηκε πλήρως κατά την περίοδο 1.1.2022 έως 31.12.2022.

Ο Όμιλος και η Εταιρεία, με βάση την εκτίμηση των νομικών τους συμβούλων, έχουν αναγνωρίσει πρόβλεψη κατά την 31.12.2023, συνολικού ποσού €333.800 για εν εξελίξει δικαστικές/νομικές υποθέσεις, μέχρι την οριστική περαίωση αυτών. Εκ του ανωτέρω συνολικού ποσού, ποσό €128.800 αφορά πιθανές αποζημιώσεις τις οποίες ενδέχεται να κληθεί να καταβάλει η Εταιρεία για αστικές διαφορές και ποσό €205.000 σε επιβληθείσες ή/και ενδεχόμενες κυρώσεις (πρόστιμα) για υποθέσεις ενώπιον του Εθνικού Συμβουλίου Ραδιοτηλεόρασης που αφορούν τον έλεγχο τήρησης της ραδιοτηλεοπτικής νομοθεσίας. Επί των εκάστοτε εκδοθεισών αποφάσεων σε σχέση με τις ανωτέρω υποθέσεις ασκούνται από την Εταιρεία τα προβλεπόμενα ένδικα μέσα.

Το ελεγκτικό γραφείο "Deloitte Ανώνυμη Εταιρία Ορκωτών Ελεγκτών Λογιστών" ήταν ο νόμιμος ανεξάρτητος ορκωτός ελεγκτής λογιστής για τις χρήσεις που έληξαν την 31.12.2023, 31.12.2022 και 31.12.2021. Οι συνολικές αμοιβές για τις ελεγκτικές και λοιπές επαγγελματικές υπηρεσίες που παρασχέθηκαν από το ελεγκτικό γραφείο «Deloitte Ανώνυμη Εταιρία Ορκωτών Ελεγκτών Λογιστών» ανέρχονται στο ποσό των € 198.850,00 (2022: € 121.000,00, 2021: € 80.000,00) για τον Όμιλο και € 138.700,00 (2022: € 85.000,00, 2021: € 56.000,00) για την Εταιρεία.

Οι επισυναπτόμενες σημειώσεις που παρατίθενται στις σελίδες 42 - 157 αποτελούν αναπόσπαστο μέρος των ετήσιων χρηματοοικονομικών καταστάσεων.

Ποσά σε Ευρώ

27. Λοιπά κέρδη/(ζημιές) - καθαρά

Σημ.	Όμιλος			Εταιρεία			
	1.1.2023 έως 31.12.2023	1.1.2022 έως 31.12.2022	1.1.2021 έως 31.12.2021	1.1.2023 έως 31.12.2023	1.1.2022 έως 31.12.2022	1.1.2021 έως 31.12.2021	
Κέρδος / (Ζημιά) από πώληση ενσώματων παγίων περιουσιακών στοιχείων	9	(7.499)	90.930	19.439	(7.499)	91.512	19.439
Συναλλαγματικά κέρδη / (ζημιές) - καθαρά	132.439	(437.731)	(219.832)	131.475	(434.052)	(217.882)	
Κέρδος/(ζημιά) από τερματισμό συμβάσεων μίσθωσης	67.622	-	-	-	-	-	
Λοιπά	(182.544)	-	192.976	(182.544)	-	192.976	
	10.018	(346.801)	(7.417)	(58.568)	(342.540)	(5.467)	

28. Χρηματοοικονομικά έσοδα/(έξοδα) - καθαρά

Το χρηματοοικονομικό κόστος του Ομίλου και της Εταιρείας αναλύεται ως εξής:

	Όμιλος			Εταιρεία		
	1.1.2023 έως 31.12.2023	1.1.2022 έως 31.12.2022	1.1.2021 έως 31.12.2021	1.1.2023 έως 31.12.2023	1.1.2022 έως 31.12.2022	1.1.2021 έως 31.12.2021
Έξοδα από τόκους						
Τόκοι τραπεζικών δανείων	164.368	-	-	164.368	-	-
Τόκοι τραπεζικών δανείων από αναδοχή χρέους	75.119	20.832	-	75.119	20.832	-
Τόκοι και έξοδα από εκχώρηση απαιτήσεων	1.750.937	1.703.053	875.028	1.735.805	1.701.337	875.028
Τόκοι μισθώσεων	342.885	25.140	19.563	337.617	22.965	19.191
Τόκοι τραπεζικών υπεραναλήψεων	171.932	17.286	-	171.932	17.286	-
Τόκοι από εφαρμογή παρούσας αξίας	1.004.812	1.150.637	1.175.820	1.004.812	1.150.637	1.175.820
Έξοδα εγγυητικών επιστολών	187.839	56.267	-	187.839	56.267	-
Λοιπά	495.726	169.539	147.638	490.424	163.845	141.593
Χρηματοοικονομικά έξοδα	4.193.618	3.142.754	2.218.048	4.167.916	3.133.170	2.211.632
Χρηματοοικονομικό έσοδο - Έσοδο τόκων καταθέσεων	(87)	(77)	(365)	(87)	(77)	(365)
Λοιπά	-	(1.669)	-	-	-	-
Χρηματοοικονομικά έσοδα	(87)	(1.746)	(365)	(87)	(77)	(365)
Χρηματοοικονομικά έσοδα/(έξοδα) - καθαρά	4.193.531	3.141.008	2.217.683	4.167.829	3.133.093	2.211.266

Οι επισυναπτόμενες σημειώσεις που παρατίθενται στις σελίδες 42 - 157 αποτελούν αναπόσπαστο μέρος των ετήσιων χρηματοοικονομικών καταστάσεων.

Ποσά σε Ευρώ

Οι τόκοι από εφαρμογή παρούσας αξίας αφορούν τόκους επί της υποχρέωσης για το εναπομείναν τίμημα για την απόκτηση της τηλεοπτικής άδειας (βλ. Σημείωση 10 και 21), ποσού € 822.870 για το 2023 (2022: € 934.717, 2021: € 1.032.415) και τόκους επί της υποχρέωσης για το εναπομείναν τίμημα για την απόκτηση τηλεοπτικών προγραμμάτων, το οποίο είναι καταβλητέο σε δόσεις, ποσού € 181.942 για το 2023 (2022: € 215.921, 2021: € 143.406).

29. Φόρος εισοδήματος

Τα ποσά των φόρων που επιβάρυναν τα αποτελέσματα του Ομίλου και της Εταιρείας, έχουν ως εξής:

Σημ.	Όμιλος			Εταιρεία		
	1.1.2023 έως 31.12.2023	1.1.2022 έως 31.12.2022	1.1.2021 έως 31.12.2021	1.1.2023 έως 31.12.2023	1.1.2022 έως 31.12.2022	1.1.2021 έως 31.12.2021
Τρέχων φόρος	(1.677.194)	(3.314)	-	(1.609.636)	-	-
Συνολικός τρέχων φόρος εισοδήματος	(1.677.194)	(3.314)	-	(1.609.636)	-	-
Αναβαλλόμενος φόρος	1.416.604	442.733	4.696.089	1.399.901	442.733	4.696.089
Σύνολο αναβαλλόμενου φόρου	1.416.604	442.733	4.696.089	1.399.901	442.733	4.696.089
Σύνολο	(260.590)	439.419	4.696.089	(209.735)	442.733	4.696.089

Ο φόρος επί των κερδών προ φόρων του Ομίλου και της Εταιρείας διαφέρει από το θεωρητικό ποσό που θα προέκυπτε χρησιμοποιώντας τον συντελεστή φόρου που ισχύει στην Ελλάδα, επί των κερδών.

Οι επισυναπτόμενες σημειώσεις που παρατίθενται στις σελίδες 42 – 157 αποτελούν αναπόσπαστο μέρος των ετήσιων χρηματοοικονομικών καταστάσεων.

Ποσά σε Ευρώ

Η διαφορά έχει ως εξής:

	Όμιλος			Εταιρεία		
	1.1.2023 έως 31.12.2023	1.1.2022 έως 31.12.2022	1.1.2021 έως 31.12.2021	1.1.2023 έως 31.12.2023	1.1.2022 έως 31.12.2022	1.1.2021 έως 31.12.2021
Κέρδη/(Ζημιές) προ φόρων	4.145.703	818.377	(7.095.557)	3.384.566	1.046.079	(7.013.704)
Μείον: Μεριδίο καθαρού κέρδους/ζημιάς από συμμετοχές που λογιστικοποιούνται με τη μέθοδο της καθαρής θέσης Φόρος Ομίλου υπολογισμένος με βάση τους ισχύοντες φορολογικούς συντελεστές στην Ελλάδα	(171.854)	(142.084)	(58.853)	-	-	-
Επίδραση διαφορετικών φορολογικών συντελεστών άλλων χωρών	(874.247)	(148.784)	1.573.970	(744.605)	(230.137)	1.543.015
Επίδραση διαφορετικών φορολογικών συντελεστών άλλων χωρών	(7.628)	(6.503)	1.811	-	-	-
Εισόδημα που δεν υπόκειται σε φόρο εισοδήματος	794.104	1.276.342	525.201	794.104	1.276.134	523.951
Έξοδα που δεν εκπίπτουν για φορολογικούς σκοπούς	(227.393)	(588.965)	(451.325)	(259.235)	(564.974)	(426.451)
Φορολογικές ζημιές χρήσης για τις οποίες δεν αναγνωρίστηκε αναβαλλόμενη φορολογική απαίτηση	(116.589)	(62.253)	(18.165)	-	-	-
Μη αναγνώριση αναβαλλόμενης φορολογικής απαίτησης επί εκπιπόμενων προσωρινών διαφορών	-	(4.439)	(155)	-	-	-
Χρήση φορολογικών ζημιών προηγούμενων χρήσεων για τις οποίες δεν είχε σχηματιστεί αναβαλλόμενη φορολογική απαίτηση	158.354	12.310	1.343.174	-	-	1.333.996
Ανπλογισμός αναβαλλόμενης φορολογικής απαίτησης που είχε αναγνωριστεί τις προηγούμενες χρήσεις	-	(38.289)	-	-	(38.289)	-
Αναγνώριση αναβαλλόμενης φορολογικής απαίτησης για φορολογικές ζημιές και επιπτόμενες προσωρινές διαφορές προηγούμενων χρήσεων	12.811	-	1.721.579	-	-	1.721.579
Φόρος	(260.589)	439.419	4.696.089	(209.736)	442.733	4.696.089

Σύμφωνα με το άρθρο 58 του Κ.Φ.Ε (ν. 4172/2013, Α' 167) όπως τροποποιήθηκε με το άρθρο 120 του ν.4799/2021 ορίζεται ότι τα εισοδήματα του φορολογικού έτους 2023 στην Ελλάδα φορολογούνται με φορολογικό συντελεστή 22%. Ο συντελεστής φορολόγησης ανερχόταν τις χρήσεις 2022 και 2021 σε 22%.

Ο συντελεστής φορολογίας εισοδήματος νομικών προσώπων στην Κύπρο είναι 12,5%.

Οι επισυναπτόμενες σημειώσεις που παρατίθενται στις σελίδες 42 - 157 αποτελούν αναπόσπαστο μέρος των ετήσιων χρηματοοικονομικών καταστάσεων.

Ποσά σε Ευρώ

Κατ' εφαρμογή σχετικών φορολογικών διατάξεων: α) της παρ. 1 του άρθρου 84 του ν. 2238/1994 (ανέλεγκτες υποθέσεις φορολογίας εισοδήματος), β) της παρ. 1 του άρθρου 57 του ν. 2859/2000 (ανέλεγκτες υποθέσεις Φ.Π.Α. και γ) της παρ. 5 του άρθρου 9 του ν. 2523/1997 (επιβολή προστίμων για υποθέσεις φορολογίας εισοδήματος), το δικαίωμα του Δημοσίου για την επιβολή του φόρου για τις χρήσεις μέχρι και το 2017 έχει παραγραφεί μέχρι την 31.12.2023, με την επιφύλαξη ειδικών ή εξαιρετικών διατάξεων που τυχόν προβλέπουν μεγαλύτερη προθεσμία παραγραφής και υπό τις προϋποθέσεις που αυτές ορίζουν.

Πέραν αυτών, κατά πάγια νομολογία του Συμβουλίου της Επικρατείας και των διοικητικών δικαστηρίων, ελλείψει υφισταμένης στον Κώδικα Νόμων περί Τελών Χαρτοσήμου διατάξεως περί παραγραφής, η σχετική αξίωση του Δημοσίου για την επιβολή τελών χαρτοσήμου υπόκειται στην κατά το άρθρο 249 του Αστικού Κώδικα εικοσαετή παραγραφή.

Από 1 Ιανουαρίου 2016 και έπειτα, το πιστοποιητικό φορολογικής συμμόρφωσης από Ορκωτούς Ελεγκτές Λογιστές είναι προαιρετικό για τις ανώνυμες εταιρείες, σύμφωνα με το άρθρο 65Α του Ν. 4987/2022, όπως ισχύει. Κατόπιν ολοκλήρωσης του σχετικού φορολογικού ελέγχου, ο Νόμιμος Ελεγκτής ή ελεγκτικό γραφείο εκδίδει στην εταιρεία «Έκθεση Φορολογικής Συμμόρφωσης» και στη συνέχεια την υποβάλλει ηλεκτρονικά στο Υπουργείο Οικονομικών.

Σύμφωνα με τη ΠΟΛ.1006/05.01.2016 δεν εξαιρούνται από τη διενέργεια τακτικού φορολογικού ελέγχου από τις αρμόδιες φορολογικές αρχές οι επιχειρήσεις για τις οποίες εκδίδεται φορολογικό πιστοποιητικό χωρίς επιφυλάξεις για παραβάσεις της φορολογικής νομοθεσίας. Συνεπώς οι φορολογικές αρχές είναι δυνατόν να επανέλθουν και να διενεργήσουν τον δικό τους φορολογικό έλεγχο. Ωστόσο εκτιμάται από τη Διοίκηση του Ομίλου ότι τα αποτελέσματα από τέτοιους μελλοντικούς ελέγχους από τις φορολογικές αρχές, αν τελικά πραγματοποιηθούν, δεν θα έχουν σημαντική επίπτωση στη χρηματοοικονομική θέση του Ομίλου και της Εταιρείας.

Όσο αφορά τη θυγατρική εταιρεία με έδρα την Κύπρο σύμφωνα με την Φορολογική Νομοθεσία της Κύπρου οι φορολογικές αρχές έχουν δικαίωμα να ελέγξουν τα τελευταία έξι (6) έτη.

Ο φορολογικός έλεγχος των Ορκωτών Ελεγκτών Λογιστών, όσων εταιρειών του Ομίλου έχουν υπαχθεί για τη χρήση 2023, όπως προβλέπεται από τις διατάξεις του άρθρου 65Α Ν. 4987/2022, βρίσκεται σε εξέλιξη και το σχετικό φορολογικό πιστοποιητικό προβλέπεται να χορηγηθεί μετά τη δημοσίευση των ετήσιων χρηματοοικονομικών καταστάσεων της χρήσης 2023. Ωστόσο, η Διοίκηση του Ομίλου δεν αναμένει ουσιαστική μεταβολή των φορολογικών υποχρεώσεων της χρήσης αυτής κατά την ολοκλήρωση του φορολογικού ελέγχου.

Αναλυτικά οι ανέλεγκτες χρήσεις από Ορκωτούς Ελεγκτές Λογιστές για τις θυγατρικές εταιρείες του Ομίλου και την Εταιρεία έχουν ως εξής:

Εταιρεία	Χώρα εγκατάστασης	Ανέλεγκτες χρήσεις
Αλτερ Εγκο Μ.Μ.Ε. Α.Ε.	Ελλάδα	-
Τηλέτυπος Υπηρεσίες Λτδ.	Κύπρος	2017-2022
One Digital Services Μονοπρόσωπη Α.Ε.	Ελλάδα	2018-2020
My Radio Μονοπρόσωπη Ε.Π.Ε.	Ελλάδα	2018-2020
Red Productions Μονοπρόσωπη Α.Ε.	Ελλάδα	-
More Media Μονοπρόσωπη Α.Ε.	Ελλάδα	-

Έλεγχος από τις φορολογικές αρχές έχει πραγματοποιηθεί μόνο για την Εταιρεία, για τη χρήση 2018.

Οι επισυναπτόμενες σημειώσεις που παρατίθενται στις σελίδες 42 – 157 αποτελούν αναπόσπαστο μέρος των ετήσιων χρηματοοικονομικών καταστάσεων.

Ποσά σε Ευρώ

30. Αποτελέσματα ανά μετοχή

Τα κέρδη ανά μετοχή του Ομίλου αναλύονται ως εξής:

	Όμιλος		
	1.1.2023 έως 31.12.2023	1.1.2022 έως 31.12.2022	1.1.2021 έως 31.12.2021
Κέρδη/(Ζημιές) που αναλογούν στους μετόχους της μητρικής	3.885.114	1.257.797	(2.399.468)
Σταθμισμένος μέσος αριθμός μετοχών	569.960	569.960	569.960
Βασικά Κέρδη/(Ζημιές) ανά μετοχή (Ευρώ/μετοχή)	6,82	2,21	(4,21)

Τα προσαρμοσμένα αποτελέσματα ανά μετοχή ισούνται με τα βασικά αποτελέσματα ανά μετοχή.

31. Ενδεχόμενες απαιτήσεις και υποχρεώσειςΕνδεχόμενες υποχρεώσεις από εγγυητικές επιστολές και εγγυήσεις

Οι εγγυητικές επιστολές και οι εγγυήσεις που έχουν χορηγηθεί από την Εταιρεία αναλύονται ως εξής:

Η Εταιρεία και ο Όμιλος κατά την 31.12.2023, έχουν χορηγήσει εγγύηση καλής πληρωμής προς προμηθευτή εξωτερικού αξίας 4.868.000,00 ευρώ και εγγύηση καλής εκτέλεσης προς προμηθευτή εξωτερικού αξίας 2.500.000,00, δολάρια Αμερικής (USD).

Ενδεχόμενες υποχρεώσεις από νομικές υποθέσεις

Αναφορικά με τις δικαστικές/νομικές υποθέσεις που είναι εν εξελίξει και δεν καθίσταται δυνατή, στο παρόντα χρόνο, η εκτίμηση ως προς την τελική έκβασή τους είτε εκτιμάται ότι θα έχουν θετική έκβαση για την Εταιρεία και δεν θα απαιτηθεί η εκροή πόρων, η εταιρεία δεν έχει σχηματίσει πρόβλεψη.

32. Συναλλαγές με συνδεδεμένα μέρη

Οι συναλλαγές με τα συνδεδεμένα μέρη διενεργούνται εντός του πλαισίου λειτουργίας της Εταιρείας βάσει της αρχής των ίσων αποστάσεων και τους συνήθεις εμπορικούς όρους για αντίστοιχες συναλλαγές με τρίτους.

	Όμιλος			Εταιρεία		
	1.1.2023 έως 31.12.2023	1.1.2022 έως 31.12.2022	1.1.2021 έως 31.12.2021	1.1.2023 έως 31.12.2023	1.1.2022 έως 31.12.2022	1.1.2021 έως 31.12.2021
Πωλήσεις υπηρεσιών						
Θυγατρικές επιχειρήσεις	-	-	-	49.345	32.743	256.930
Συγγενείς επιχειρήσεις	416.435	389.085	552.449	416.435	389.085	552.449
Λοιπά συνδεδεμένα μέρη	118.326	60.000	300.000	3.096	-	300.000
Σύνολο	534.761	449.085	852.449	468.876	421.828	1.109.379

Οι πωλήσεις υπηρεσιών αφορούν κυρίως παροχή υπηρεσιών διαφήμισης.

Οι επισυναπτόμενες σημειώσεις που παρατίθενται στις σελίδες 42 - 157 αποτελούν αναπόσπαστο μέρος των ετήσιων χρηματοοικονομικών καταστάσεων.

Ποσά σε Ευρώ

Λοιπά έσοδα	Όμιλος			Εταιρεία		
	1.1.2023 έως 31.12.2023	1.1.2022 έως 31.12.2022	1.1.2021 έως 31.12.2021	1.1.2023 έως 31.12.2023	1.1.2022 έως 31.12.2022	1.1.2021 έως 31.12.2021
	Θυγατρικές επιχειρήσεις	-	-	-	136.977	84.479
Συγγενείς επιχειρήσεις	-	-	-	14.805	-	-
Σύνολο	-	-	-	151.782	84.479	2.400

Τα λοιπά έσοδα αφορούν παροχή υπηρεσιών διοικητικής υποστήριξης και έσοδα από λειτουργικές μισθώσεις.

Αγορές υπηρεσιών	Όμιλος			Εταιρεία		
	1.1.2023 έως 31.12.2023	1.1.2022 έως 31.12.2022	1.1.2021 έως 31.12.2021	1.1.2023 έως 31.12.2023	1.1.2022 έως 31.12.2022	1.1.2021 έως 31.12.2021
	Θυγατρικές επιχειρήσεις	-	-	-	3.434.552	5.457.381
Συγγενείς επιχειρήσεις	1.786.586	1.707.480	1.703.810	1.786.586	1.707.480	1.703.810
Λοιπά συνδεδεμένα μέρη	-	21.800	31.800	-	21.800	31.800
Σύνολο	1.786.586	1.729.280	1.735.610	5.221.138	7.186.661	2.136.131

Οι αγορές υπηρεσιών αφορούν κυρίως ψηφιακή μετάδοση τηλεοπτικών προγραμμάτων.

Χρηματοοικονομικά έξοδα	Όμιλος			Εταιρεία		
	1.1.2023 έως 31.12.2023	1.1.2022 έως 31.12.2022	1.1.2021 έως 31.12.2021	1.1.2023 έως 31.12.2023	1.1.2022 έως 31.12.2022	1.1.2021 έως 31.12.2021
	Λοιπά συνδεδεμένα μέρη	66	300	337	66	300
Σύνολο	66	300	337	66	300	337

Απαιτήσεις από Συνδεδεμένα μέρη	Όμιλος				Εταιρεία			
	31.12.2023	31.12.2022	31.12.2021	1.1.2021	31.12.2023	31.12.2022	31.12.2021	1.1.2021
	Θυγατρικές επιχειρήσεις	-	-	-	-	1.602.962	1.111.568	388.966
Συγγενείς επιχειρήσεις	247.363	333.655	138.787	142.431	247.363	333.655	138.787	142.431
Λοιπά συνδεδεμένα μέρη	3.839	-	-	-	3.839	-	-	-
Σύνολο	251.201	333.655	138.787	142.431	1.854.163	1.445.224	527.753	147.831

Οι απαιτήσεις της Εταιρείας από συνδεδεμένα μέρη αποτελούνται κυρίως από προκαταβολές για αύξηση μετοχικού κεφαλαίου και από εμπορικές απαιτήσεις. Οι απαιτήσεις του Ομίλου από συνδεδεμένα μέρη αφορούν εμπορικές απαιτήσεις.

Οι επισυναπτόμενες σημειώσεις που παρατίθενται στις σελίδες 42 - 157 αποτελούν αναπόσπαστο μέρος των ετήσιων χρηματοοικονομικών καταστάσεων.

Ποσά σε Ευρώ

Υποχρεώσεις προς Συνδεδεμένα μέρη	Όμιλος				Εταιρεία			
	31.12.2023	31.12.2022	31.12.2021	1.1.2021	31.12.2023	31.12.2022	31.12.2021	1.1.2021
Θυγατρικές επιχειρήσεις	-	-	-	-	201.250	1.238.836	320.696	-
Συγγενείς επιχειρήσεις	183.795	177.114	175.874	175.536	183.795	177.114	175.874	175.536
Λοιπά συνδεδεμένα μέρη	42.505	213.890	12.625	6.061	9.790	38.290	12.625	6.061
Σύνολο	226.300	391.005	188.500	181.597	394.836	1.454.241	509.196	181.597

Οι υποχρεώσεις της Εταιρείας προς συνδεδεμένα μέρη αποτελούνται κυρίως από υποχρεώσεις από την παραγωγή τηλεοπτικών προγραμμάτων. Οι υποχρεώσεις του Ομίλου από συνδεδεμένα μέρη αφορούν κυρίως υποχρεώσεις από ψηφιακή μετάδοση περιεχομένου προγράμματος.

Υποχρεώσεις μίσθωσης σε Συνδεδεμένα μέρη	Όμιλος			Εταιρεία		
	31.12.2023	31.12.2022	31.12.2021	31.12.2023	31.12.2022	31.12.2021
Λοιπά συνδεδεμένα μέρη	-	11.616	13.180	-	11.616	13.180
Σύνολο	-	11.616	13.180	-	11.616	13.180

Η κίνηση των υποχρεώσεων μίσθωσης σε συνδεδεμένα μέρη αναλύεται ως εξής:

Υποχρεώσεις μίσθωσης σε Συνδεδεμένα μέρη	Όμιλος			Εταιρεία		
	31.12.2023	31.12.2022	31.12.2021	31.12.2023	31.12.2022	31.12.2021
Υπόλοιπο έναρξης περιόδου	11.616	13.180	14.708	11.616	13.180	14.708
Αποπληρωμές κεφαλαίου μισθώσεων κατά τη διάρκεια της χρήσης	-	(1.564)	(1.528)	-	(1.564)	(1.528)
Τόκος που χρεώθηκε	66	300	337	66	300	337
Τόκος που πληρώθηκε	-	(300)	(337)	-	(300)	(337)
Αποτέλεσμα από διακοπή σύμβασης μίσθωσης	(11.682)	-	-	(11.682)	-	-
Υπόλοιπο τέλους περιόδου	-	11.616	13.180	-	11.616	13.180

Παροχές προς τη Διοίκηση

	Όμιλος			Εταιρεία		
	1.1.2023	1.1.2022	1.1.2021	1.1.2023	1.1.2022	1.1.2021
	έως 31.12.2023	έως 31.12.2022	έως 31.12.2021	έως 31.12.2023	έως 31.12.2022	έως 31.12.2021
Αμοιβές και μισθοί μελών ΔΣ	215.737	39.679	23.218	215.737	39.679	23.218
	215.737	39.679	23.218	215.737	39.679	23.218

Οι επισυναπτόμενες σημειώσεις που παρατίθενται στις σελίδες 42 - 157 αποτελούν αναπόσπαστο μέρος των ετήσιων χρηματοοικονομικών καταστάσεων.

Ποσά σε Ευρώ

Υποχρεώσεις προς τη Διοίκηση

	Όμιλος			Εταιρεία		
	31.12.2023	31.12.2022	31.12.2021	31.12.2023	31.12.2022	31.12.2021
Υποχρεώσεις παροχών προσωπικού λόγω εξόδου από την υπηρεσία	6.249	1.687	1.502	6.249	1.687	1.502
	6.249	1.687	1.502	6.249	1.687	1.502

Οι επισυναπτόμενες σημειώσεις που παρατίθενται στις σελίδες 42 - 157 αποτελούν αναπόσπαστο μέρος των ετήσιων χρηματοοικονομικών καταστάσεων.

Ποσά σε Ευρώ

33. Υποχρεώσεις από χρηματοδοτικές δραστηριότητες

Οι παρακάτω πίνακες παρουσιάζουν ανάλυση της μεταβολής των υποχρεώσεων από χρηματοδοτικές δραστηριότητες:

		Όμιλος					
		Μη ταμειακές εισροές/εκροές					
	31.12.2022	Ταμειακές εισροές/εκροές	Μείωση δανεισμού από εκχώρηση απαιτήσεων λόγω αλλαγής σύμβασης σε χωρίς χρεώσιμα δικαιώματα αναγωγής	Νέες συμβάσεις μίσθωσης & τροποποιήσεις	Μη πληρωθέντες τόκοι και λοιπές χρεώσεις	Αναδοχή χρέους για αγορά ακινήτου	31.12.2023
Τραπεζικές υπεραναλήψεις	469.322	1.632.618	-	-	66.356	-	2.168.296
Τραπεζικά δανεία από αναδοχή χρέους	656.296	(51.647)	-	-	2.948	147.142	754.739
Τραπεζικά δανεία	-	1.619.611	-	-	3.126	-	1.622.737
Δανεισμός από εκχώρηση απαιτήσεων (με δικαίωμα αναγωγής)	30.529.691	(13.990.022)	(14.594.977)	-	-	-	1.944.694
Υποχρεώσεις από μισθώσεις	2.768.814	(1.420.239)	-	8.586.232	-	-	9.934.807
Σύνολο	34.424.124	(12.209.679)	(14.594.977)	8.586.232	72.430	147.142	16.425.273

Οι επισυναπτόμενες σημειώσεις που παρατίθενται στις σελίδες 42 – 157 αποτελούν αναπόσπαστο μέρος των ετήσιων χρηματοοικονομικών καταστάσεων.

Λ. Συγγρού 340
17673 Αθήνα
210 754 7000
alteregomedia.org

Ετήσιες Χρηματοοικονομικές Καταστάσεις - Χρήση 2023

Ποσά σε Ευρώ

	Όμιλος			
	31.12.2021	Ταμειακές εισροές/εκροές	Μη ταμειακές εισροές/εκροές	31.12.2022
		Νέες συμβάσεις μισθώσεως & τροποποιήσεις	Μη πληρωθέντες τόκοι και λοιπές χρεώσεις	Αναδοχή χρέους για αγορά ακινήτου
Τραπεζικές υπεραναλήψεις	-	450.000	19.322	469.322
Τραπεζικά δάνεια από αναδοχή χρέους	-	(11.301)	5.101	656.296
Δανεισμός από εκχώρηση απαιτήσεων (με δικαίωμα αναγωγής)	21.147.092	9.382.598	-	-
Υποχρεώσεις από μισθώσεις	3.736.679	(1.420.124)	452.258	30.529.691
Σύνολο	24.883.772	8.401.174	452.258	24.424
				662.495
				34.424.124

	Όμιλος	
	1.1.2021	31.12.2021
	Ταμειακές εισροές/εκροές	Νέες συμβάσεις μισθώσεως & τροποποιήσεις
Τραπεζικές υπεραναλήψεις	10.548	-
Δανεισμός από εκχώρηση απαιτήσεων (με δικαίωμα αναγωγής)	9.474.375	21.147.092
Υποχρεώσεις από μισθώσεις	1.830.953	3.736.679
Σύνολο	11.315.876	24.883.772

Οι επισυναπτόμενες σημειώσεις που παρατίθενται στις σελίδες 42 - 157 αποτελούν αναπόσπαστο μέρος των ετήσιων χρηματοοικονομικών καταστάσεων.

Ποσά σε Ευρώ

		Εταιρεία					
		Μη ταμειακές εισροές/εκροές					
31.12.2022	Ταμειακές εισροές/εκροές	Μείωση δανεισμού από εκχώρηση απαιτήσεων λόγω αλλαγής σύμβασης σε χωρίς δικαίωμα αναγωγής	Νέες συμβάσεις μίσθωσης & τροποποιήσεις	Μη πληρωθέντες τόκοι και λοιπές χρεώσεις	Μη Αναδοχή χρέους για αγορά ακινήτου	31.12.2023	
469.322	1.632.618	-	-	66.356	-	2.168.296	
656.296	(51.647)	-	-	2.948	147.142	754.739	
-	1.619.611	-	-	3.126	-	1.622.737	
30.404.246	(14.045.581)	(14.594.977)	-	-	-	1.763.689	
2.281.275	(1.299.285)	-	8.952.817	-	-	9.934.807	
33.811.140	(12.144.285)	(14.594.977)	8.952.817	72.430	147.142	16.244.268	
Σύνολο							
		Εταιρεία					
		Μη ταμειακές εισροές/εκροές					
31.12.2021	Ταμειακές εισροές/εκροές	Νέες συμβάσεις μίσθωσης & τροποποιήσεις	Μη πληρωθέντες τόκοι και λοιπές χρεώσεις	Μη Αναδοχή χρέους για αγορά ακινήτου	31.12.2022		
-	450.000	-	19.322	-	469.322		
-	(11.301)	-	5.101	662.495	656.296		
21.147.092	9.257.153	-	-	-	30.404.246		
3.491.703	(1.261.187)	50.759	-	-	2.281.275		
24.638.796	8.434.665	50.759	24.424	662.495	33.811.140		
Σύνολο							
		Εταιρεία					
		Μη ταμειακές εισροές/εκροές					
31.12.2021	Ταμειακές εισροές/εκροές	Νέες συμβάσεις μίσθωσης & τροποποιήσεις	Μη πληρωθέντες τόκοι και λοιπές χρεώσεις	Μη Αναδοχή χρέους για αγορά ακινήτου	31.12.2022		
-	450.000	-	19.322	-	469.322		
-	(11.301)	-	5.101	662.495	656.296		
21.147.092	9.257.153	-	-	-	30.404.246		
3.491.703	(1.261.187)	50.759	-	-	2.281.275		
24.638.796	8.434.665	50.759	24.424	662.495	33.811.140		
Σύνολο							

Τραπεζικές υπεραναλήψεις
 Τραπεζικά δανεία από αναδοχή χρέους
 Δανεισμός από εκχώρηση απαιτήσεων (με δικαίωμα αναγωγής)
 Υποχρεώσεις από μισθώσεις

Οι επισυναπτόμενες σημειώσεις που παρατίθενται στις σελίδες 42 – 157 αποτελούν αναπόσπαστο μέρος των ετήσιων χρηματοοικονομικών καταστάσεων.

Α. Συγγρού 340
 17673 Αθήνα
 210 754 7000
altergomedia.org

Ετήσιες Χρηματοοικονομικές Καταστάσεις – Χρήση 2023

Ποσά σε Ευρώ



	Εταιρεία		
	Ταμειακές εισροές/εκροές	Μη ταμειακές εισροές/εκροές	
1.1.2021	31.12.2021	31.12.2021	
	1.1.2021	31.12.2021	31.12.2021
Τραπεζικές υπεραναλήψεις	10.548	(10.548)	-
Δανεισμός από εκχώρηση απατήσεων (με δικαίωμα αναγωγής)	9.474.375	11.672.717	-
Υποχρεώσεις από μισθώσεις	1.830.953	(1.108.352)	2.769.103
Σύνολο	11.315.876	10.553.816	2.769.103
			24.638.796

Τραπεζικές υπεραναλήψεις
Δανεισμός από εκχώρηση απατήσεων (με δικαίωμα αναγωγής)
Υποχρεώσεις από μισθώσεις

Σύνολο

Οι επισυναπτόμενες σημειώσεις που παρατίθενται στις σελίδες 42 – 157 αποτελούν αναπόσπαστο μέρος των ετήσιων χρηματοοικονομικών καταστάσεων.

Λ. Συγγρού 340
17673 Αθήνα
210 754 7000
altergomedia.org



Ποσά σε Ευρώ

34. Γεγονότα μετά την ημερομηνία των Χρηματοοικονομικών Καταστάσεων

Τα σημαντικότερα γεγονότα μετά την 31.12.2023 είναι τα ακόλουθα:

Την 4 Μαρτίου 2024, κατακυρώθηκαν στην Εταιρεία κατόπιν δημόσιου πλειστηριασμού ενώπιον της εισηγήτριας των πτωχεύσεων του Πρωτοδικείου Αθηνών, τα εμπορικά σήματα «ΕΛΕΥΘΕΡΟΤΥΠΙΑ», «ΚΥΡΙΑΚΑΤΙΚΗ ΕΛΕΥΘΕΡΟΤΥΠΙΑ» και «WWW.ENET.GR» αντί τιμήματος 8.100.000 Ευρώ.

Στις 3 Ιουλίου 2024, η έκτακτη αυτόκλητη Γενική Συνέλευση των μετόχων της θυγατρικής εταιρείας More Media αποφάσισε την αύξηση του μετοχικού κεφαλαίου κατά το ποσό των € 1.809.620 με την έκδοση 1.809.620 νέων μετοχών ονομαστικής αξίας € 1 εκάστης. Κατόπιν της ανωτέρω αύξησης το μετοχικό κεφάλαιο της θυγατρικής ανέρχεται σε € 1.834.620.

Η εταιρεία DIGEA, σύμφωνα με την Γενική Συνέλευση που πραγματοποιήθηκε στις 12 Ιουνίου 2024, διένειμε στις 25 Ιουλίου 2024 στην Εταιρεία μέρισμα ποσού € 129.937,91, αναφορικά με την χρήση 2023 (1.1.2023 – 31.12.2023).






Τον Ιούλιο του 2024 η Εταιρεία προχώρησε στον επανασχεδιασμό και στην ανανέωση της εταιρικής της ταυτότητας. Η νέα εταιρική ταυτότητα της Alter Ego Media σηματοδοτεί τον μετασχηματισμό του Ομίλου σε ένα διεθνώς ανταγωνιστικό Media Tech Group. Επενδύοντας συνεχώς σε νέες τεχνολογίες και στην καινοτομία

Τον Ιούλιο του 2024 η Εταιρεία ανανέωσε για 3 χρόνια (περίοδος 2024 – 2028) την σύμβαση για τα δικαιώματα του UEFA Champions League, της κορυφαίας διασυλλογικής διοργάνωσης ποδοσφαίρου.

Στις 7 Αυγούστου 2024, άλλαξε η επωνυμία της 100% θυγατρικής εταιρείας «Red Productions Μονοπρόσωπη Α.Ε.» σε «ALTER EGO STUDIOS ΜΟΝΟΠΡΟΣΩΠΗ Α.Ε.» και διακριτικό τίτλο «ALTER EGO STUDIOS».

Δεν έχουν προκύψει άλλα γεγονότα, πέρα από τα ανωτέρω, μετά την ημερομηνία της Κατάστασης Χρηματοοικονομικής Θέσης τα οποία να έχουν σημαντική επίπτωση στις χρηματοοικονομικές καταστάσεις.

Καλλιθέα, 30 Σεπτεμβρίου 2024

<p>Η Πρόεδρος του Διοικητικού Συμβουλίου</p>  <p>Φωτεινή Υψηλάντη Α.Δ.Τ. AZ536054</p>	<p>Ο Διευθύνων Σύμβουλος</p>  <p>Ιωάννης Βρέντζος Α.Δ.Τ. X627923</p>	<p>Ο Γενικός Διευθυντής Οικονομικών και Επιχειρησιακών Λειτουργιών</p>  <p>Γεώργιος Καραμανωλάκης Α.Δ.Τ. AZ363157</p>	<p>Ο Οικονομικός Διευθυντής</p>  <p>Φώτιος Τάγαρης Α.Δ.Τ. ΑΕ040644</p>	<p>Η Διευθύντρια Λογιστηρίου</p>  <p>Ιωάννα Γρυλλάκη Α.Δ.Τ. ΑΜ195799 Αρ.Αδείας Ο.Ε.Ε 86031</p>
---------------------------------------------------------------------------------------------------------------------------------------------------------------------------------------------------	-------------------------------------------------------------------------------------------------------------------------------------------------------------------------------	------------------------------------------------------------------------------------------------------------------------------------------------------------------------------------------------------------------------------------------------	----------------------------------------------------------------------------------------------------------------------------------------------------------------------------------	---------------------------------------------------------------------------------------------------------------------------------------------------------------------------------------------------------------

Οι επισυναπτόμενες σημειώσεις που παρατίθενται στις σελίδες 42 - 157 αποτελούν αναπόσπαστο μέρος των ετήσιων χρηματοοικονομικών καταστάσεων.

